



MUNICIPIO HUALAHUISES, N. L.



INFORME DE AVANCE DE GESTION FINANCIERA

2do TRIMESTRE 2024

Periodo:

1° de Abril al 30 de Junio de 2024

Julio 2024



HUALAHUISES, N.L.



N° Oficio. 147/01/2024

Presidencia Municipal

C. DIP. RICARDO CANAVATI HADJOPULOS
PRESIDENTE DEL H. CONGRESO DEL ESTADO DE N. L.
P R E S E N T E.-

Para dar cumplimiento a lo dispuesto en el Artículo 33 fracción III Inciso e) de la Ley de Gobierno Municipal del Estado de Nuevo León y Artículo 14 de la Ley de Fiscalización Superior del Estado de Nuevo León, me permito remitir el Informe de Avance de Gestión Financiera correspondiente al Segundo Trimestre de 2024, de Ingresos y Egresos, autorizado por el R. Ayuntamiento de Hualahuisés, N. L. en la Sesión Extraordinaria No. 93 de fecha 23 de Julio de 2024.

Sin otro asunto en particular me despido de Usted.

A T E N T A M E N T E

HUALAHUISES, N. L. JULIO 23 DE 2024



C. JOSE GARCIA SALCE
PRESIDENTE MUNICIPAL

c.c.p. Tesorero Municipal.

c.c.p. Archivo.



HUALAHUISES, N.L.



N° Oficio. 146/01/2024

Presidencia Municipal

DR. ALEJANDRO REYNOSO GIL
ENCARGADO DEL DESPACHO DE LA AUDITORIA SUPERIOR DEL
ESTADO DE NUEVO LEÓN
P R E S E N T E.-

Con el fin de dar cumplimiento a lo establecido en el Artículo 33, fracción III inciso e), de la Ley de Gobierno Municipal del Estado de Nuevo León, hago de su conocimiento que se remitió al Congreso del Estado los documentos y estados financieros correspondientes al Informe de Avance de Gestión Financiera del Segundo Trimestre de 2024, con cifras acumuladas de Ingresos y Egresos, aprobado por unanimidad de votos por el R. Ayuntamiento en Sesión Extraordinaria No. 93 de fecha 23 de Julio de 2024.

Sin otro particular, reitero a Usted las seguridades de mi atenta y distinguida consideración.

A T E N T A M E N T E
HUALAHUISES, N. L. JULIO 23 DE 2024



C. JOSE GARCIA SALCE
PRESIDENTE MUNICIPAL

c.c.p./ Archivo.



HUALAHUISES, N.L.



N° Oficio 24/03/2024

Tesorería

Al R. Ayuntamiento.

Presente.-

Para dar cumplimiento a lo dispuesto en el Artículo 100, Fracción IX de la Ley de Gobierno Municipal del Estado de Nuevo León y previo acuerdo con el Presidente Municipal, me permito someter a la aprobación de este R. Ayuntamiento, el Informe de Avance de Gestión Financiera correspondiente al Segundo Trimestre de 2024.

Una vez autorizado, se enviará al H. Congreso del Estado en observancia a lo dispuesto en los Artículos 2 Fracción XII segundo párrafo, 7 tercer párrafo y 14 de la Ley de Fiscalización Superior del Estado de Nuevo León y 33 Fracción III Inciso e) de la Ley de Gobierno Municipal del Estado de Nuevo León.

ATENTAMENTE

HUALAHUISES, N. L. JULIO 18 DE 2024



EL C. TESORERO MUNICIPAL

Jesús Javier Uvalle Barba
C. JESUS JAVIER UVALLE BARBA

- c.c.p. Presidente Municipal
- c.c.p. Secretario del Ayuntamiento.
- c.c.p. Archivo.

[Signature]
A. Ayuntamiento

Juan Antonio P
[Signature]
[Signature]
[Signature]
Mara Lucía Cantares Reyes



R. Ayuntamiento
Hualahuis Nuevo León
2021-2024
Acta N° 93
Sesión Extraordinaria



En Hualahuis, Nuevo León, siendo las 16 horas 30 minutos del día 23 de julio del año 2024, en el lugar que ocupa la Sala de Regidores de la Presidencia Municipal, se reunieron los integrantes del R. Ayuntamiento para celebrar una Sesión Extraordinaria del H. Cabildo, bajo el siguiente:

Orden del día:

- 1.- Lista de asistencia.
- 2.- Declaración de Quórum.
- 3.- Lectura, Aprobación o Rectificación del Acta anterior.
- 4.- Presentación y en su caso Aprobación del 2º Informe Trimestral de Gestión Financiera (Ingresos y Egresos) correspondiente al período de 1º de abril – 31 de junio 2024.
- 5.- Clausura.

Se procede a desahogar los siguientes puntos.

1. Una vez realizado el pase de Lista al H. Cabildo; se encuentran presentes la **TOTALIDAD** De los Integrantes del H. Cabildo.
2. Se declara Quórum legal, siendo válidos los acuerdos que se tomen en la sesión.
3. Se dio lectura del Acta Anterior siendo aprobada por unanimidad.
- 4.- **Hace uso de la palabra el C. José García Salce, Presidente Municipal**, para hacer la presentación del **2º Informe Trimestral de Gestión Financiera (Ingresos y Egresos) correspondiente al período del 1º de abril al 30 de junio del 2024** por lo que se da el uso de la palabra al C. Jesús Javier Uvalle Barba; Tesorero Municipal para que explique en detalle el Informe en mención darle su revisión y en su caso Aprobación y, se envíe al H. Congreso del Estado de Nuevo León y, se le dé su publicación respectiva, dando así cumplimiento a lo dispuesto en el Artículo 33, Fracción III, inciso e) de la Ley de Gobierno Municipal para el Estado de Nuevo León y Artículo 14 de la Ley de Fiscalización Superior del Estado de Nuevo León. Enseguida el Informe se somete a votación **siendo Aprobado por unanimidad de votos del Cuerpo Colegiado.**
- 5.- Agotado el orden del día y no habiendo otro asunto que tratar, se da por clausurada la sesión siendo las 16:50 horas del día 23 de julio del 2024.

C. PRESIDENTE MUNICIPAL

C. JOSÉ GARCÍA SALCE

C. MARÍA CRISTINA CÁRDENAS DOMÍNGUEZ
PRIMER REGIDOR

C. JUAN ANTONIO PEQUEÑO DE LEÓN
SEGUNDO REGIDOR

M. en C. L. R. L. Antonio Pequeño de León
 M. en C. L. R. L. María Cristina Cárdenas Domínguez

LA PRESENTE ES COPIA FIEL Y EXACTA SACADA DEL ORIGINAL, EL QUE TENGA A LA VISTA Y QUE OBRA EN LOS ARCHIVOS DE ESTA SECRETARIA. LO ANTERIOR CON FUNDAMENTO EN EL ARTÍCULO 98, FRACCION XIII DE LA LEY DE GOBIERNO MUNICIPAL DEL ESTADO DE NUEVO LEÓN.



PROF. ELIODORO GUÁDALUPE JASSO MARTÍNEZ
SECRETARIO DEL R. AYUNTAMIENTO

HUALAHUISES, NUEVO LEÓN A 24 DE JULIO DEL 2024



Adriana I. Reza

**C. ADRIANA ISABEL RODRÍGUEZ VILLARREAL
TERCER REGIDOR**

[Signature]

**C. EUSEVIO ISRAEL RODRÍGUEZ GONZÁLEZ
CUARTO REGIDOR**

María Lucila Contreras Reyes

**C. MARÍA LUCILA CONTRERAS REYES
QUINTO REGIDOR**

[Signature]

**C. CARLOS ANTONIO HERRERA MARTÍNEZ
SEXTO REGIDOR**

[Signature]

**C. MARCELA RODRÍGUEZ RODRÍGUEZ
SÍNDICO MUNICIPAL**

[Signature]

**PROF. ELIODORO GPE. JASSO MARTÍNEZ
SECRETARIO DEL R. AYUNTAMIENTO**

Hualahuis, Nuevo León a 23 de julio del 2024

Juan Antonio P

LA PRESENTE ES COPIA FIEL Y EXACTA SACADA DEL ORIGINAL, EL QUE TENGA A LA VISTA Y QUE OBRA EN LOS ARCHIVOS DE ESTA SECRETARIA. LO ANTERIOR CON FUNDAMENTO EN EL ARTÍCULO 98, FRACCION XIII DE LA LEY DE GOBIERNO MUNICIPAL DEL ESTADO DE NUEVO LEÓN.



PROF. ELIODORO GUADALUPE JASSO MARTÍNEZ
SECRETARIO DEL R. AYUNTAMIENTO

HUALAHUISES, NUEVO LEÓN A 24 DE JULIO DEL 2024



MUNICIPIO HUALAHUISES, N. L



CONTENIDO

ANEXO I. INFORMACION CONTABLE Y PRESUPUESTARIA AL 30 DE JUNIO DE 2024.

1. Estado de actividades.
2. Estado de situación financiera.
3. Estado de cambios en la situación financiera.
4. Estado analítico del activo.
5. Estado analítico de la deuda y otros pasivos.
6. Estado de variación en la Hacienda Pública.
7. Estado de flujos de efectivo.
8. Informe de pasivos contingentes.
9. Conciliación entre los Ingresos Presupuestarios y Contables.
10. Conciliación entre los Egresos Presupuestarios y los Gastos Contables.
11. Estado analítico de Ingresos.
12. Estado analítico del ejercicio del Presupuesto de Egresos por Clasificación Administrativa.
13. Estado analítico del ejercicio del Presupuesto de Egresos por Objeto del Gasto (capítulo Concepto).
14. Estado analítico del ejercicio del Presupuesto de Egresos por Clasificación Económica (por tipo de gasto).
15. Estado analítico del ejercicio del Presupuesto de Egresos por Clasificación Funcional (finalidad y función).
16. Endeudamiento Neto.
17. Intereses de la Deuda.
18. Indicadores de Postura Fiscal.
19. Gasto por Categoría Programática.

ANEXO II. LEY DE DICIPLINA FINANCIERA AL 30 DE JUNIO DE 2024.

1. Estado de Situación Financiera Detallado-LDF.
2. Informe Analítico de la Deuda Pública y Otros Pasivos-LDF.
3. Informe Analítico de Obligaciones Diferentes de Financiamientos-LDF.
4. Balance Presupuestario-LDF.
5. Estado Analítico de Ingresos Detallado-LDF.
6. Estado Analítico del Ejercicio del Presupuesto de Egresos Detallado-LDF Clasificación por Objeto del Gasto (Capítulo y Concepto)
7. Estado Analítico del Ejercicio del Presupuesto de Egresos Detallado-LDF Clasificación Administrativa
8. Estado Analítico del Ejercicio del Presupuesto de Egresos Detallado-LDF Clasificación Funcional (Finalidad y Función)
9. Estado Analítico del Ejercicio del Presupuesto de Egresos Detallado-LDF Clasificación de Servicios Personales por Categoría
10. Avance Físico-Financiero del Fondo para la Infraestructura Social Municipal al 30 de Junio de 2024.



ANEXO I

MUNICIPIO DE HUALAHUISES
 Estado de Actividades
 Del 1 de Enero al 30 de Junio de 2024 y 2023
 (Pesos)

Concepto	2024	2023
INGRESOS Y OTROS BENEFICIOS		
Ingresos de la Gestión	1,272,009	4,595,802
Impuestos	976,751	1,162,454
Cuotas y Aportaciones de Seguridad Social	0	0
Contribuciones de Mejoras	543	278
Derechos	177,713	185,164
Productos	17,872	97,304
Aprovechamientos	99,130	3,150,603
Ingresos por Venta de Bienes y Prestación de Servicios	0	0
Participaciones, Aportaciones, Convenios, Incentivos Derivados de la Colaboración Fiscal, Fondos Distintos de Aportaciones, Transferencias, Asignaciones, Subsidios y Subvenciones, y Pensiones y Jubilaciones	48,275,185	45,241,969
Participaciones, Aportaciones, Convenios, Incentivos Derivados de la Colaboración Fiscal, Fondos Distintos de Aportaciones	48,275,185	45,241,969
Transferencias, Asignaciones, Subsidios y Subvenciones, y Pensiones y Jubilaciones	0	0
Otros Ingresos y Beneficios	-51,702	-47,629
Ingresos Financieros	0	0
Incremento por Variación de Inventarios	0	0
Disminución del Exceso de Estimaciones por Pérdida o Deterioro u Obsolescencia	0	0
Disminución del Exceso de Provisiones	0	0
Otros Ingresos y Beneficios Varios	-51,702	-47,629
Total de Ingresos y Otros Beneficios	49,495,491	49,790,142
GASTOS Y OTRAS PÉRDIDAS		
Gastos de Funcionamiento	39,553,626	29,132,533
Servicios Personales	10,102,801	9,659,539
Materiales y Suministros	5,617,975	5,057,775
Servicios Generales	23,832,849	14,415,219
Transferencias, Asignaciones, Subsidios y Otras Ayudas	1,807,315	1,913,793
Transferencias Internas y Asignaciones al Sector Público	0	0
Transferencias al Resto del Sector Público	0	0
Subsidios y Subvenciones	0	0
Ayudas Sociales	1,350,377	1,255,293
Pensiones y Jubilaciones	456,938	658,500
Transferencias a Fideicomisos, Mandatos y Contratos Análogos	0	0
Transferencias a la Seguridad Social	0	0
Donativos	0	0
Transferencias al Exterior	0	0
Participaciones y Aportaciones	0	0
Participaciones	0	0
Aportaciones	0	0
Convenios	0	0
Intereses, Comisiones y Otros Gastos de la Deuda Pública	0	0
Intereses de la Deuda Pública	0	0
Comisiones de la Deuda Pública	0	0
Gastos de la Deuda Pública	0	0
Costo por Coberturas	0	0
Apoyos Financieros	0	0
Otros Gastos y Pérdidas Extraordinarias	0	0
Estimaciones, Depreciaciones, Deterioros, Obsolescencia y Provisiones	0	0
Disminución de Inventarios	0	0
Aumento por Insuficiencia de Estimaciones por Pérdida o Deterioro y Aumento por Insuficiencia de Provisiones	0	0
Otros Gastos	0	0
Inversión Pública	0	0
Inversión Pública no Capitalizable	0	0
Total de Gastos y Otras Pérdidas	41,360,941	31,046,326
Resultados del Ejercicio (Ahorro/Desahorro)	8,134,551	18,743,816

Bajo protesta de decir verdad declaramos que los Estados Financieros y sus Notas son razonablemente correctos y responsabilidad del emisor



[Signature]
 JOSE GARCIA SALCE
 PRESIDENTE MUNICIPAL
 LIC. MARCELA RODRIGUEZ RODRIGUEZ
 SINDICO PRIMERO



[Signature]
 DE FINANZAS Y
 TESORERIA MUNICIPAL
 JESUS JAVIER UVALLE BARBA
 SECRETARIA DE FINANZAS Y
 HUALAHUISES, N.L.
 ADMON 2021-2024

CONCEPTO	Año	2024	2023	CONCEPTO	Año	2024	2023
----------	-----	------	------	----------	-----	------	------

ACTIVO				PASIVO			
Activo Circulante				Activo Circulante			
Efectivo y Equivalentes	7,974,024	3,300,386	0	Cuentas por Pagar a Corto Plazo	7,380,996	7,285,109	0
Derechos a Recibir Efectivo o Equivalentes	2,264,500	1,917,287	0	Documentos por Pagar a Corto Plazo	0	0	0
Derechos a Recibir Bienes o Servicios	0	0	0	Porción a Corto Plazo de la Deuda Pública a Largo Plazo	2,694,646	1,545,143	0
Inventarios	0	0	0	Títulos y Valores a Corto Plazo	0	0	0
Almacenes	0	0	0	Pasivos Diferidos a Corto Plazo	0	0	0
Estimación por Pérdida o Detenore de Activos Circulantes	0	0	0	Fondos y Bienes de Terceros en Garantía y/o Administración a Corto Plazo	0	0	0
Otros Activos Circulantes	0	0	0	Provisiones a Corto Plazo	0	0	0
Total de Activos Circulantes	10,238,524	5,217,673	0	Total de Pasivos Circulantes	10,075,642	8,840,252	0
Activo No Circulante				Activo No Circulante			
Inversiones Financieras a Largo Plazo	0	0	0	Cuentas por Pagar a Largo Plazo	0	0	0
Derechos a Recibir Efectivo o Equivalentes a Largo Plazo	0	0	0	Documentos por Pagar a Largo Plazo	0	0	0
Bienes Inmuebles, Infraestructura y Construcciones en Proceso	7,051,342	2,388,695	0	Deuda Pública a Largo Plazo	0	0	0
Bienes Muebles	2,912,128	2,871,490	0	Pasivos Diferidos a Largo Plazo	0	0	0
Activos Intangibles	0	0	0	Fondos y Bienes de Terceros en Garantía y/o Administración a Largo Plazo	0	0	0
Depreciación, Detenore y Amortización Acumulada de Bienes	0	0	0	Provisiones a Largo Plazo	0	0	0
Activos Diferidos	0	0	0	Total de Pasivos No Circulantes	0	0	0
Estimación por Pérdida o Detenore de Activos no Circulantes	0	0	0	Total del Pasivo	10,075,642	8,840,252	0
Otros Activos no Circulantes	0	0	0	HACIENDA PÚBLICA/ PATRIMONIO			
Total de Activos No Circulantes	9,963,469	5,260,185	0	Hacienda Pública/Patrimonio Contribuido			
Total del Activo	20,201,993	10,477,858	0	Aportaciones	0	0	0
				Donaciones de Capital	0	0	0
				Actualización de la Hacienda Pública / Patrimonio	0	0	0
				Hacienda Pública/Patrimonio Generado	10,126,351	1,637,607	1,911,701
				Resultados del Ejercicio (Ahorro / Desahorro)	8,134,551	1,911,701	-274,094
				Resultados de Ejercicios Anteriores	1,637,607	-274,094	0
				Reservas	0	0	0
				Rectificaciones de Resultados de Ejercicios Anteriores	354,194	0	0
				Exceso o Insuficiencia en la Actualización de la Hacienda Pública/Patrimonio	0	0	0
				Resultado por Posición Monetaria	0	0	0
				Resultado por Tenencia de Activos no Monetarios	0	0	0
				Total Hacienda Pública/ Patrimonio	10,126,351	1,637,607	1,637,607
				Total del Pasivo y Hacienda Pública / Patrimonio	20,201,993	10,477,858	0



PRESIDENCIA MUNICIPAL
HUALAHUISES, N.L.
ADMÓN. 2021-2024





SINDICO
HUALAHUISES, N.L.
ADMÓN. 2021-2024




SECRETARIA DE FINANZAS Y TESORERIA MUNICIPAL
HUALAHUISES, N.L.
ADMÓN. 2021-2024

Bajo protesta de no haber otorgado fe de verificación a los Estados Financieros y sus Notas son razonablemente correctos y responsables del error


 JOSE GARCIA SALCE
 PRESIDENTE MUNICIPAL


 LIC. MARCELA RODRIGUEZ RODRIGUEZ
 SINDICO PRIMERO


 JESUS JAVIER UVALLE BARBA
 SECRETARIA DE FINANZAS Y TESORERIA MUNICIPAL

Concepto	Origen	Aplicación
ACTIVO	0	9,724,134
Activo Circulante	0	5,020,850
Efectivo y Equivalentes	0	4,673,638
Derechos a Recibir Efectivo o Equivalentes	0	347,213
Derechos a Recibir Bienes o Servicios	0	0
Inventarios	0	0
Almacenes	0	0
Estimación por Pérdida o Deterioro de Activos Circulantes	0	0
Otros Activos Circulantes	0	0
Activo No Circulante	0	4,703,284
Inversiones Financieras a Largo Plazo	0	0
Derechos a Recibir Efectivo o Equivalentes a Largo Plazo	0	0
Bienes Inmuebles, Infraestructura y Construcciones en Proceso	0	4,662,647
Bienes Muebles	0	40,637
Activos Intangibles	0	0
Depreciación, Deterioro y Amortización Acumulada de Bienes	0	0
Activos Diferidos	0	0
Estimación por Pérdida o Deterioro de Activos no Circulantes	0	0
Otros Activos no Circulantes	0	0
PASIVO	1,235,390	0
Pasivo Circulante	1,235,390	0
Cuentas por Pagar a Corto Plazo	85,887	0
Documentos por Pagar a Corto Plazo	0	0
Porción a Corto Plazo de la Deuda Pública a Largo Plazo	1,149,503	0
Títulos y Valores a Corto Plazo	0	0
Pasivos Diferidos a Corto Plazo	0	0
Fondos y Bienes de Terceros en Garantía y/o Administración a Corto Plazo	0	0
Provisiones a Corto Plazo	0	0
Otros Pasivos a Corto Plazo	0	0
Pasivo No Circulante	0	0
Cuentas por Pagar a Largo Plazo	0	0
Documentos por Pagar a Largo Plazo	0	0
Deuda Pública a Largo Plazo	0	0
Pasivos Diferidos a Largo Plazo	0	0
Fondos y Bienes de Terceros en Garantía y/o en Administración a Largo Plazo	0	0
Provisiones a Largo Plazo	0	0
HACIENDA PÚBLICA/ PATRIMONIO	8,488,744	0
Hacienda Pública/Patrimonio Contribuido	0	0
Aportaciones	0	0
Donaciones de Capital	0	0
Actualización de la Hacienda Pública / Patrimonio	0	0
Hacienda Pública/Patrimonio Generado	8,488,744	0
Resultados del Ejercicio (Ahorro / Desahorro)	6,222,850	0
Resultados de Ejercicios Anteriores	1,911,701	0
Revalúos	0	0
Reservas	0	0
Rectificaciones de Resultados de Ejercicios Anteriores	354,194	0
Exceso o Insuficiencia en la Actualización de la Hacienda Pública/Patrimonio	0	0
Resultado por Posición Monetaria	0	0
Resultado por Tenencia de Activos no Monetarios	0	0

Bajo protesta de decir verdad declaro que los Estados Financieros y sus Notas son razonablemente correctos y responsabilidad del emisor



JOSE GARCIA BAJO
 PRESIDENTE MUNICIPAL

LIC. MARCELA RODRIGUEZ RODRIGUEZ
 SINDICO PRIMERO



JESUS JAVIER UVALLE BARBA
 SECRETARIA DE FINANZAS Y TESORERIA MUNICIPAL

MUNICIPIO DE HUALAHUISES

Estado Analítico del Activo

Del 1 de Enero al 30 de Junio de 2024

(Pesos)

Concepto	Saldo Inicial 1	Cargos del Período 2	Abonos del Período 3	Saldo Final 4 = (1+2-3)	Variación del Período (4-1)
ACTIVO					
Activo Circulante	5,217,673	107,241,819	102,220,969	10,238,524	5,020,850
Efectivo y Equivalentes	3,300,386	57,174,198	52,500,561	7,974,024	4,673,638
Derechos a Recibir Efectivo o Equivalentes	1,917,287	50,067,621	49,720,408	2,264,500	347,213
Derechos a Recibir Bienes o Servicios	0	0	0	0	0
Inventarios	0	0	0	0	0
Almacenes	0	0	0	0	0
Estimación por Pérdida o Deterioro de Activos Circulantes	0	0	0	0	0
Otros Activos Circulantes	0	0	0	0	0
Activo No Circulante	5,260,185	4,703,284	0	9,963,469	4,703,284
Inversiones Financieras a Largo Plazo	0	0	0	0	0
Derechos a Recibir Efectivo o Equivalentes a Largo Plazo	0	0	0	0	0
Bienes Inmuebles, Infraestructura y Construcciones en Proceso	2,388,695	4,662,647	0	7,051,342	4,662,647
Activos Intangibles	0	0	0	0	0
Depreciación, Deterioro y Amortización Acumulada de Bienes	0	0	0	0	0
Activos Diferidos	0	0	0	0	0
RESERVA DE RESERVACIONES NO CIRCULANTES MUNICIPAL	0	0	0	0	0
TOTAL DEL ACTIVO	10,477,858	111,945,103	102,220,969	20,201,993	9,724,134

HUALAHUISES, N.L. ADMON 2021-2024. HUALAHUISES, N.L. ADMON 2021-2024. HUALAHUISES, N.L. ADMON 2021-2024.


Jose Javier Uvalle Barba

JOSE GARCA SÁLCE
PRESIDENTE MUNICIPAL

JESUS JAVIER UVALLE BARBA
SECRETARIA DE FINANZAS Y TESORERIA MUNICIPAL

SINDICO

LIC. MARCELA RODRIGUEZ RODRIGUEZ
SINDICO PRIMERO



MUNICIPIO DE HUALAHUISES
 Estado Analítico de la Deuda y Otros Pasivos
 Del 1 de Enero al 30 de Junio de 2024
 (Pesos)

Denominación de las Deudas	Moneda de Contratación	Institución o País Acreedor	Saldo Inicial del Periodo	Saldo Final del Periodo
DEUDA PÚBLICA				
Corto Plazo				
Deuda Interna			1,545,143	2,694,646
Instituciones de Crédito	Peso	México	1,545,143	2,694,646
Títulos y Valores	Peso	México	0	0
Arrendamientos Financieros	Peso	México	0	0
Deuda Externa			0	0
Organismos Financieros Internacionales	Peso	México	0	0
Deuda Bilateral	Peso	México	0	0
Títulos y Valores	Peso	México	0	0
Arrendamientos Financieros	Peso	México	0	0
Subtotal a Corto Plazo			1,545,143	2,694,646
Largo Plazo				
Deuda Interna			0	0
Instituciones de Crédito	Peso	México	0	0
Arrendamientos Financieros	Peso	México	0	0
Deuda Externa			0	0
Organismos Financieros Internacionales	Peso	México	0	0
Deuda Bilateral	Peso	México	0	0
Títulos y Valores	Peso	México	0	0
Arrendamientos Financieros	Peso	México	0	0

Bajo protesta de decir verdad declaramos que los Estados Financieros y sus Notas son razonablemente correctos y responsabilidad del emisor

HUALAHUISES, N.L.
 ADMON 2021-2024

JOSE GARCIA SALCE
 PRESIDENTE MUNICIPAL

[Signature]

M.C. MARCELA RODRIGUEZ RODRIGUEZ
 SINDICO PRIMERO



[Signature]

JESUS JAVIER UVALLE BARBA
 SECRETARÍA DE FINANZAS Y TESORERÍA

HUALAHUISES, N.L.
 ADMON 2021-2024

MUNICIPIO DE HUALAHUISES
Estado de Variación en la Hacienda Pública
Del 1 de Enero al 30 de Junio de 2024

Concepto	Hacienda Pública/ Patrimonio Contribuido	Hacienda Pública/ Patrimonio Generado de Ejercicios Anteriores	Hacienda Pública/ Patrimonio Generado del Ejercicio	Exceso o Insuficiencia en la Actualización de la Hacienda Pública / Patrimonio	TOTAL
HACIENDA PÚBLICA/PATRIMONIO CONTRIBUIDO NETO DE 2023	0				0
Aportaciones	0				0
Donaciones de Capital	0				0
Actualización de la Hacienda Pública/Patrimonio	0				0
HACIENDA PÚBLICA / PATRIMONIO GENERADO NETO DE 2023		-274,094	1,911,701		1,637,607
Resultados del Ejercicio (Ahorro/Desahorro)			1,911,701		1,911,701
Resultados de Ejercicios Anteriores		-274,094			-274,094
Revalúos	0	0			0
Reservas	0	0			0
Rectificaciones de Resultados de Ejercicios Anteriores	0	0			0
EXCESO O INSUFICIENCIA EN LA ACTUALIZACIÓN DE LA HACIENDA PÚBLICA / PATRIMONIO NETO DE 2023				0	0
Resultado por Posición Monetaria				0	0
Resultado por Tenencia de Activos no Monetarios				0	0
HACIENDA PÚBLICA / PATRIMONIO NETO FINAL DE 2023	0	-274,094	1,911,701	0	1,637,607
CAMBIOS EN LA HACIENDA PÚBLICA/PATRIMONIO CONTRIBUIDO NETO DE 2024	0				0
Aportaciones	0				0
Donaciones de Capital	0				0
Actualización de la Hacienda Pública/Patrimonio	0				0
VARIACIONES DE LA HACIENDA PÚBLICA / PATRIMONIO GENERADO NETO DE 2024		1,911,701	6,577,044		8,488,744
Resultados del Ejercicio (Ahorro/Desahorro)			8,134,551		8,134,551
Resultados de Ejercicios Anteriores		1,911,701	-1,911,701		0
Revalúos	0	0			0
Reservas	0	0			0
Rectificaciones de Resultados de Ejercicios Anteriores			354,194		354,194
CAMBIOS EN EL EXCESO O INSUFICIENCIA EN LA ACTUALIZACIÓN DE LA HACIENDA PÚBLICA / PATRIMONIO NETO DE 2024				0	0
Resultado por Posición Monetaria				0	0
Resultado por Tenencia de Activos no Monetarios				0	0
HACIENDA PÚBLICA / PATRIMONIO NETO FINAL DE 2024	0	1,637,607	8,488,744	0	10,126,351

Bajo protesta de decir verdad declaramos que los Estados Financieros y sus Notas son razonablemente correctos y responsabilidad del emisor

HUALAHUISES, N.L.
ADMÓN 2021-2024

Jose Garcia Salce
JOSE GARCIA SALCE
PRESIDENTE MUNICIPAL



LIC. MARCELÁ RODRIGUEZ RODRIGUEZ
SINDICO PRIMERO

Jesús Javier Uvalle Barba
JESUS JAVIER UVALLE BARBA
SECRETARIA DE FINANZAS Y TESORERIA MUNICIPAL

HUALAHUISES, N.L.
ADMÓN 2021-2024

SECRETARIA DE FINANZAS Y TESORERIA MUNICIPAL

MUNICIPIO DE HUALAHUISES
Estado de Flujos de Efectivo
Del 1 de Enero al 30 de Junio de 2024 y 2023
(Pesos)

Pag 7/19

Concepto	2024	2023
Flujos de Efectivo de las Actividades de Operación		
Origen	52,088,239	87,190,949
Impuestos	976,751	1,793,533
Cuotas y Aportaciones de Seguridad Social	0	0
Contribuciones de mejoras	543	1,315
Derechos	177,713	275,636
Productos	17,872	389,971
Aprovechamientos	100,433	8,949,105
Ingresos por Venta de Bienes y Prestación de Servicios	0	0
Participaciones, Aportaciones, Convenios, Incentivos Derivados de la Colaboración Fiscal y Fondos Distintos de Aportaciones	48,275,185	75,041,468
Transferencias, Asignaciones, Subsidios y Subvenciones, y Pensiones y Jubilaciones	0	0
Otros Orígenes de Operación	2,539,743	739,922
Aplicación	41,360,941	61,463,899
Servicios Personales	10,102,801	21,585,408
Materiales y Suministros	5,617,975	11,657,566
Servicios Generales	23,832,849	24,393,741
Transferencias Internas y Asignaciones al Sector Público	0	0
Transferencias al resto del Sector Público	0	0
Subsidios y Subvenciones	0	0
Ayudas Sociales	1,350,377	2,664,472
Pensiones y Jubilaciones	456,938	1,162,714
Transferencias a Fideicomisos, Mandatos y Contratos Análogos	0	0
Transferencias a la Seguridad Social	0	0
Donativos	0	0
Transferencias al Exterior	0	0
Participaciones	0	0
Aportaciones	0	0
Convenios	0	0
Otras Aplicaciones de Operación	0	0
Flujos Netos de Efectivo por Actividades de Operación	10,727,299	25,727,050
Flujos de Efectivo de las Actividades de Inversión		
Origen	0	0
Bienes Inmuebles, Infraestructura y Construcciones en Proceso	0	0
Bienes Muebles	0	0
Otros Orígenes de Inversión	0	0
Aplicación	4,703,284	22,973,799
Bienes Inmuebles, Infraestructura y Construcciones en Proceso	4,662,647	22,934,459
Bienes Muebles	40,637	39,340
Otras Aplicaciones de Inversión	0	0
Flujos Netos de Efectivo por Actividades de Inversión	-4,703,284	-22,973,799
Flujo de Efectivo de las Actividades de Financiamiento		
Origen	0	0
Endeudamiento Neto	0	0
Interno	0	0
Externo	0	0
Otros Orígenes de Financiamiento	0	0
Aplicación	0	1,149,503
Servicios de la Deuda	0	1,149,503
Interno	0	1,149,503
Externo	0	0
Otras Aplicaciones de Financiamiento	0	0
Flujos netos de Efectivo por Actividades de Financiamiento	0	-1,149,503
Incremento/Disminución Neta en el Efectivo y Equivalentes al Efectivo	6,024,015	1,603,747
Efectivo y Equivalentes al Efectivo al inicio del Ejercicio	3,300,386	4,361,110
Efectivo y Equivalentes al Efectivo al final del Ejercicio	9,324,401	5,964,858

Bajo protesta de decir verdad declaramos que los Estados Financieros y sus Notas son razonables y verdaderos y responsabilidad del emisor



JOSE GARCIA SALDE
PRESIDENTE MUNICIPAL



MARCELA RODRIGUEZ RODRIGUEZ
SINDICO PRIMERO



JESUS JAVIER UVALLE BARBA
SECRETARIA DE FINANZAS Y TESORERIA MUNICIPAL

MUNICIPIO DE HUALAHUISES
Informe de Pasivos Contingentes
Del 1 de Enero al 30 de Junio de 2024
(Pesos)

Pag 8/19

"En cumplimiento a lo dispuesto en los artículos 46, fracción I, inciso d, y 52 de la Ley General de Contabilidad Gubernamental, y de conformidad con lo establecido en el capítulo VII, numeral III, inciso g) del Manual de Contabilidad Gubernamental emitido por el CONAC, el ente público informa lo siguiente:"

Cuenta	Concepto	Importe
TOTAL		

Bajo protesta de decir verdad declaramos que los Estados Financieros y sus Notas son razonablemente correctos y responsabilidad del emisor

Nombre de quien autoriza
Cargo de quien autoriza

Nombre de quien autoriza
Cargo de quien elabora


MUNICIPIO DE HUALAHUISES
Conciliación entre los Ingresos Presupuestarios y Contables
Correspondiente del 1 de Enero al 30 de Junio de 2024
 (Cifras en pesos)

1. Ingresos Presupuestarios	49,548,496
2. Más ingresos contables no presupuestarios	-51,702
2.1 Ingresos Financieros	0
2.2 Incremento por Variación de Inventarios	0
2.3 Disminución del exceso de estimaciones por pérdida o deterioro u obsolescencia	0
2.4 Disminución del exceso de provisiones	0
2.5 Otros ingresos y beneficios varios	-51,702
2.6 Otros ingresos contables no presupuestarios	0
3. Menos ingresos presupuestarios no contables	0
3.1 Aprovechamientos Patrimoniales	0
3.2 Ingresos derivados de financiamientos	0
3.3 Otros Ingresos presupuestarios no contables	0


4. Ingresos Contables (4 = 1 + 2 - 3) **49,496,794**


 HUALAHUISES, N.L.
 AYUNTAMIENTO 2021-2024

 JOSE GARCIA SALCE
 PRESIDENTE MUNICIPAL


 SECRETARIA DE FINANZAS Y TESORERIA MUNICIPAL
 HUALAHUISES, N.L.
 ADMON 2021-2024

 JESUS JAVIER UVALLE BARBA
 SECRETARIA DE FINANZAS Y TESORERIA MUNICIPAL


 HUALAHUISES, N.L.
 AYUNTAMIENTO 2021-2024

 SINDIC. MARCELA RODRIGUEZ RODRIGUEZ
 SINDICO PRIMERO

MUNICIPIO DE HUALAHUISES
Conciliación entre los Egresos Presupuestarios y los Gastos Contables
Correspondiente del 1 de Enero al 30 de Junio de 2024

1. Total de egresos presupuestarios	46,064,225
2. Menos egresos presupuestarios no contables	5,537,722
2.1 Materias Primas y Materiales de Producción y Comercialización	0
2.2 Materiales y Suministros	834,438
2.3 Mobiliario y Equipo de Administración	40,637
2.4 Mobiliario y Equipo Educativo y Recreativo	0
2.5 Equipo e Instrumental Médico y de Laboratorio	0
2.6 Vehículos y Equipo de Transporte	0
2.7 Equipo de Defensa y Seguridad	0
2.8 Maquinaria, Otros Equipos y Herramientas	0
2.9 Activos Biológicos	0
2.10 Bienes Inmuebles	0
2.11 Activos Intangibles	0
2.12 Obra Pública en Bienes de Dominio Público	4,662,647
2.13 Obra Pública en Bienes Propios	0
2.14 Acciones y Participaciones de Capital	0
2.15 Compra de Títulos y Valores	0
2.16 Concesión de Préstamos	0
2.17 Inversiones en Fideicomisos, Mandatos y Otros Análogos	0
2.18 Provisiones para Contingencias y Otras Erogaciones Especiales	0
2.19 Amortización de la Deuda Pública	0
2.20 Adeudos de Ejercicios Fiscales Anteriores (ADEFAS)	0
2.21 Otros Egresos Presupuestales No Contables	0

3. Más Gastos Contables No Presupuestarios	0
3.1 Estimaciones, Depreciaciones, Deterioros, Obsolescencia y Amortizaciones	0
3.2 Provisiones	0
3.3 Disminución de inventarios	0
3.4 Aumento por insuficiencia de estimaciones por pérdida o deterioro u obsolescencia	0
PRESTACIONES por insuficiencia de provisiones	0
OTROS GASTOS	0
OTROS GASTOS Contables No Presupuestales	0

4. Total de Gasto Contable

HUALAHUISES, N.L.
ADMON 2021-2024

SINDICO
LIC. MARCELA RODRIGUEZ RODRIGUEZ
SINDICO PRIMERO

HUALAHUISES, N.L.
ADMON 2021-2024

SECRETARIA DE FINANZAS Y TESORERIA MUNICIPAL
JESUS JAVIER UVALLE BARBA



MUNICIPIO DE HUALAHUISES
Estado Analítico de Ingresos
Del 1 de Enero al 30 de Junio de 2024

Rubro de Ingresos	Ingreso					Diferencia (6= 5 - 1)
	Estimado	Ampliaciones y Reducciones	Modificado	Devengado	Recaudado	
	(1)	(2)	(3= 1 + 2)	(4)	(5)	
Impuestos	1,796,279	0	1,796,279	976,751	976,751	-819,528
Cuotas y Aportaciones de Seguridad Social	0	0	0	0	0	0
Contribuciones de Mejoras	1,697	0	1,697	543	543	-1,154
Derechos	456,064	0	456,064	177,713	177,713	-278,351
Productos	340,610	0	340,610	17,872	17,872	-322,738
Aprovechamientos	10,304,841	0	10,304,841	100,433	100,433	-10,204,408
Ingresos por Venta de Bienes, Prestación de Servicios y Otros Ingresos	0	0	0	0	0	0
Participaciones, Aportaciones, Convenios, Incentivos Derivados de la Colaboración Fiscal y Fondos Distintos de Aportaciones	85,918,953	0	85,918,953	48,275,185	48,275,185	-37,643,769
Transferencias, Asignaciones, Subsidios y Subvenciones, y Pensiones y Jubilaciones	0	0	0	0	0	0
Ingresos Derivados de Financiamientos	0	0	0	0	0	0
Total	98,818,444	0	98,818,444	49,548,496	49,548,496	
				Ingresos excedentes¹		-49,269,948

Estado Analítico de Ingresos Por Fuente de Financiamiento	Ingreso					Diferencia (6= 5 - 1)
	Estimado	Ampliaciones y Reducciones	Modificado	Devengado	Recaudado	
	(1)	(2)	(3= 1 + 2)	(4)	(5)	
Ingresos del Poder Ejecutivo Federal o Estatal y de los Municipios						
Impuestos	1,796,279	0	1,796,279	976,751	976,751	-819,528
Cuotas y Aportaciones de Seguridad Social	0	0	0	0	0	0
Contribuciones de Mejoras	1,697	0	1,697	543	543	-1,154
Derechos	456,064	0	456,064	177,713	177,713	-278,351
Productos	340,610	0	340,610	17,872	17,872	-322,738
Aprovechamientos	10,304,841	0	10,304,841	100,433	100,433	-10,204,408
Participaciones, Aportaciones, Convenios, Incentivos Derivados de la Colaboración Fiscal y Fondos Distintos de Aportaciones	85,918,953	0	85,918,953	48,275,185	48,275,185	-37,643,769
Transferencias, Asignaciones, Subsidios y Subvenciones, y Pensiones y Jubilaciones	0	0	0	0	0	0
Ingresos de los Entes Públicos de los Poderes Legislativo y Judicial, de los Órganos Autónomos y del Sector Paraestatal o Paramunicipal, así como de las Empresas Productivas del Estado						
Cuotas y Aportaciones de Seguridad Social	0	0	0	0	0	0
Productos	0	0	0	0	0	0
Ingresos por Venta de Bienes, Prestación de Servicios y Otros Ingresos	0	0	0	0	0	0
Transferencias, Asignaciones, Subsidios y Subvenciones, y Pensiones y Jubilaciones	0	0	0	0	0	0
Ingresos derivados de financiamiento						
Ingresos Derivados de Financiamientos	0	0	0	0	0	0
Total	98,818,444	0	98,818,444	49,548,496	49,548,496	
				Ingresos excedentes		-49,269,948

PRESIDENCIA MUNICIPAL

HUALAHUISES, N.L.
ADMÓN 2021-2024

JOSE GARCIA BAUCE

PRESIDENTE MUNICIPAL

LIC. MARCELA RODRIGUEZ RODRIGUEZ
SINDICO PRIMERO



JESUS JAVIER UVALLE BARBA
SECRETARIA DE FINANZAS Y TESORERIA MUNICIPAL

MUNICIPIO DE HUALAHUISES
 Estado Analítico del Ejercicio del Presupuesto de Egresos
 Clasificación Administrativa
 Del 1 de Enero al 30 de Junio de 2024


Concepto	Egresos					Subejercicio 8 = (3 - 4)
	Aprobado 1	Ampliaciones/ (Reducciones) 2	Modificado 3 = (1 + 2)	Devenido 4	Pagado 6	
Sin Ramo/Dependencia Hualahuises	\$98,782,465 \$98,782,465	\$44 \$44	\$98,782,509 \$98,782,509	\$46,064,225 \$46,064,225	\$46,064,225 \$46,064,225	\$52,718,284 \$52,718,284
			\$0 \$0 \$0 \$0 \$0 \$0			\$0 \$0 \$0 \$0 \$0 \$0
	\$98,782,465	\$44	\$98,782,509	\$46,064,225	\$46,064,225	\$52,718,284



[Signature]
 JOSE GARCIA SALCE
 PRESIDENTE MUNICIPAL



[Signature]
 LUCI MARCELA RODRIGUEZ RODRIGUEZ
 SINDICO PRIMERO



[Signature]
 JESUS JAVIER UVALLE BARBA
 SECRETARIA DE FINANZAS Y TESORERIA MUNICIPAL

MUNICIPIO DE HUALAHUISES
 Estado Analítico del Ejercicio del Presupuesto de Egresos
 Clasificación por Objeto del Gasto (Capítulo y Concepto)
 Del 1 de Enero al 30 de Junio de 2024

Concepto	Egresos						Subejercicio
	Aprobado	Ampliaciones/ (Reducciones)	Modificado	Devengado	Pagado		
	1	2	3 = (1 + 2)	4	5	6 = (3 - 4)	
Servicios Personales	25,591,055	1	25,591,056	10,102,801	10,102,801	15,488,255	
Remuneraciones al Personal de Carácter Permanente	21,416,431	0	21,416,431	8,180,313	8,180,313	13,236,118	
Remuneraciones al Personal de Carácter Transitorio	2,320,611	0	2,320,611	1,270,700	1,270,700	1,049,912	
Remuneraciones Adicionales y Especiales	1,456,862	-7,670	1,449,192	539,291	539,291	909,901	
Seguridad Social	0	7,671	7,671	7,671	7,671	0	
Otras Prestaciones Sociales y Económicas	397,151	0	397,151	104,827	104,827	292,324	
Previsiones	0	0	0	0	0	0	
Pago de Estímulos a Servidores Públicos	0	0	0	0	0	0	
Materiales y Suministros	13,358,774	4	13,358,778	5,617,975	5,617,975	7,740,803	
Materiales de Administración, Emisión de Documentos y Artículos Oficiales	1,089,057	2	1,089,059	731,438	731,438	357,621	
Alimentos y Utensilios	2,536,481	0	2,536,481	1,376,898	1,376,898	1,159,582	
Materias Primas y Materiales de Producción y Comercialización	0	0	0	0	0	0	
Materiales y Artículos de Construcción y de Reparación	2,062,235	0	2,062,235	570,546	570,546	1,491,689	
Productos Químicos, Farmacéuticos y de Laboratorio	32,827	0	32,827	19,714	19,714	13,113	
Combustibles, Lubricantes y Aditivos	7,412,354	1	7,412,355	2,898,359	2,898,359	4,513,996	
Vestuario, Blancos, Prendas de Protección y Artículos Deportivos	222,258	1	222,259	20,150	20,150	202,109	
Materiales y Suministros Para Seguridad	0	0	0	0	0	0	
Herramientas, Refacciones y Accesorios Menores	3,563	0	3,563	870	870	2,693	
Servicios Generales	28,793,463	23	28,793,486	23,832,649	23,832,649	4,960,836	
Servicios Básicos	4,671,954	0	4,671,954	2,008,712	2,008,712	2,663,242	
Servicios de Arrendamiento	926,222	1	926,223	377,323	377,323	548,900	
Servicios Profesionales, Científicos, Técnicos y Otros Servicios	332,939	0	332,939	0	0	332,939	
Servicios Financieros, Bancarios y Comerciales	289,995	0	289,995	136,334	136,334	153,661	
Servicios de Instalación, Reparación, Mantenimiento y Conservación	15,371,873	-1,663,525	13,408,348	12,482,146	12,482,146	926,202	
Servicios de Comunicación Social y Publicidad	359,124	0	359,124	202,066	202,066	157,058	
Servicios de Traslado y Viáticos	294,857	1	294,858	116,223	116,223	178,635	
Servicios Oficiales	6,091,411	1,271,959	7,363,370	7,363,370	7,363,370	0	
Otros Servicios Generales	455,088	691,587	1,146,675	1,146,675	1,146,675	0	
Transferencias, Asignaciones, Subsidios y Otras Ayudas	4,477,510	12	4,477,522	1,807,315	1,807,315	2,670,207	
Transferencias Internas y Asignaciones al Sector Público	0	0	0	0	0	0	
Transferencias al Resto del Sector Público	0	0	0	0	0	0	
Subsidios y Subvenciones	0	0	0	0	0	0	
Ayudas Sociales	2,902,989	12	2,902,989	1,350,377	1,350,377	1,552,612	
Pensiones y Jubilaciones	1,574,533	0	1,574,533	456,938	456,938	1,117,595	
Transferencias a Fideicomisos, Mandatos y Otros Análogos	0	0	0	0	0	0	
Transferencias a la Seguridad Social	0	0	0	0	0	0	
Donativos	0	0	0	0	0	0	
Transferencias al Exterior	0	0	0	0	0	0	
Bienes Muebles, Inmuebles e Intangibles	65,090	1	65,091	40,637	40,637	24,453	
Mobiliario y Equipo de Administración	47,663	1	47,664	40,637	40,637	7,026	
Mobiliario y Equipo Educativo y Recreativo	0	0	0	0	0	0	
Equipo e Instrumental Médico y de Laboratorio	0	0	0	0	0	0	
Vehículos y Equipo de Transporte	0	0	0	0	0	0	
Equipo de Defensa y Seguridad	0	0	0	0	0	0	
Maquinaria, Otros Equipos y Herramientas	17,427	0	17,427	0	0	17,427	
Activos Biológicos	0	0	0	0	0	0	
Bienes Inmuebles	0	0	0	0	0	0	
Activos Intangibles	0	0	0	0	0	0	
Inversión Pública	26,496,574	3	26,496,577	4,662,647	4,662,647	21,833,930	
Obra Pública en Bienes de Dominio Público	0	4,662,647	4,662,647	4,662,647	4,662,647	0	
Obra Pública en Bienes Propios	26,496,574	-4,662,644	21,833,930	0	0	21,833,930	
Proyectos Productivos y Acciones de Fomento	0	0	0	0	0	0	
Inversiones Financieras y Otras Provisiones	0	0	0	0	0	0	
Inversiones Para el Fomento de Actividades Productivas	0	0	0	0	0	0	
Acciones y Participaciones de Capital	0	0	0	0	0	0	
Compra de Títulos y Valores	0	0	0	0	0	0	
Concesión de Préstamos	0	0	0	0	0	0	
Inversiones en Fideicomisos, Mandatos y Otros Análogos	0	0	0	0	0	0	
Otras Inversiones Financieras	0	0	0	0	0	0	
Provisiones para Contingencias y Otras Erogaciones Especiales	0	0	0	0	0	0	
Participaciones y Aportaciones	0	0	0	0	0	0	
Participaciones	0	0	0	0	0	0	
Aportaciones	0	0	0	0	0	0	
Convenios	0	0	0	0	0	0	
Deuda Pública	0	0	0	0	0	0	
Amortización de la Deuda Pública	0	0	0	0	0	0	
Intereses de la Deuda Pública	0	0	0	0	0	0	
Comisiones de la Deuda Pública	0	0	0	0	0	0	
Gastos de la Deuda Pública	0	0	0	0	0	0	
Costo por Coberturas	0	0	0	0	0	0	
Prerrogativas Financieras	0	0	0	0	0	0	
Deudas de Ejercicios Fiscales Anteriores (Adefas)	0	0	0	0	0	0	
Total del Gasto	98,782,055	44	98,782,509	46,064,225	46,064,225	52,718,284	



JOSE GARCIA SALGUEIRO
PRESIDENTE MUNICIPAL



LIC. MARCELA RODRIGUEZ RODRIGUEZ
SINDICO PRIMERO





JESUS JAVIER UVALLE BARBA
SECRETARIA DE FINANZAS Y TESORERIA MUNICIPAL

MUNICIPIO DE HUALAHUISES
Estado Analítico del Ejercicio del Presupuesto de Egresos
Clasificación Económica (por Tipo de Gasto)
Del 1 de Enero al 30 de Junio de 2024

Concepto	Egresos					Subejercicio 6 = (3 - 4)
	Aprobado 1	Ampliaciones/ (Reducciones) 2	Modificado 3 = (1 + 2)	Devengado 4	Pagado 5	
Gasto Corriente	69,318,816	-73,768	69,245,048	40,069,564	40,069,564	29,175,484
Gasto de Capital	27,889,117	73,812	27,962,928	5,537,722	5,537,722	22,425,206
Amortización de la Deuda y Disminución de Pasivos	0	0	0	0	0	0
Pensiones y Jubilaciones	1,574,533	0	1,574,533	456,938	456,938	1,117,595
Participaciones	0	0	0	0	0	0
Total del Gasto	98,782,465	44	98,782,509	46,064,225	46,064,225	52,718,284

HUALAHUISES, N.L.
 ADMON 2021-2024


 JOSE GARCIA SALCE
 PRESIDENTE MUNICIPAL


 JESUS JAVIER UVALLE BARBA
 SECRETARIA DE FINANZAS Y TESORERIA MUNICIPAL


 SINDICO
 LIC. MARCELA RODRIGUEZ RODRIGUEZ
 SINDICO PRIMERO


 SECRETARIA DE FINANZAS Y TESORERIA MUNICIPAL
 HUALAHUISES, N.L.
 ADMON 2021-2024

MUNICIPIO DE HUALAHUISES
Estado Analítico del Ejercicio del Presupuesto de Egresos
Clasificación Funcional (Finalidad y Función)
Del 1 de Enero al 30 de Junio de 2024

Concepto	Egresos					Subejercicio 6 = (3 + 4)
	Aprobado 1	Ampliaciones/ (Reducciones) 2	Modificado 3 = (1 + 2)	Devengado 4	Pagado 5	
Gobierno	98,782,465	44	98,782,509	46,064,225	46,064,225	52,718,284
Legislación			0			0
Justicia			0			0
Coordinación de la Política de Gobierno			0			0
Relaciones Exteriores			0			0
Asuntos Financieros y Hacendarios			0			0
Seguridad Nacional			0			0
Asuntos de Orden Público y de Seguridad Interior			0			0
Otros Servicios Generales	98,782,465	44	98,782,509	46,064,225	46,064,225	52,718,284
Desarrollo Social	0	0	0	0	0	0
Protección Ambiental			0			0
Vivienda y Servicios a la Comunidad			0			0
Salud			0			0
Recreación, Cultura y Otras Manifestaciones Sociales			0			0
Educación			0			0
Protección Social			0			0
Otros Asuntos Sociales			0			0
Desarrollo Económico	0	0	0	0	0	0
Asuntos Económicos, Comerciales y Laborales en General			0			0
Agropecuaria, Silvicultura, Pesca y Caza			0			0
Combustibles y Energía			0			0
Minería, Manufacturas y Construcción			0			0
Transporte			0			0
Comunicaciones			0			0
Turismo			0			0
Ciencia, Tecnología e Innovación			0			0
Otras Industrias y Otros Asuntos Económicos			0			0
Otras no Clasificadas en Funciones Anteriores	0	0	0	0	0	0
Transacciones con el Sector Público / Costo Financiero de la Deuda			0			0
Transferencias, Participaciones y Aportaciones entre Diferentes Niveles y Ordenes de Gobierno			0			0
Saqueo de Recursos Financieros			0			0
Adultos de Elecciones Federales Anteriores			0			0
Total del Gasto	98,782,465	44	98,782,509	46,064,225	46,064,225	52,718,284

HUALAHUISES, N.L.
ADMON 2021-2024

JOSE GARCIA SALCE
PRESIDENTE MUNICIPAL

HUALAHUISES, N.L.
ADMON 2021-2024

JESUS JAVIER UVALLE BARBA
SECRETARIA DE FINANZAS Y TRESORERIA MUNICIPAL

MUNICIPIO DE HUALAHUISES
Endeudamiento Neto
Del 1 de Enero al 30 de Junio de 2024

Identificación de Crédito o Instrumento	Contratación/Colocación	Amortización	Endeudamiento Neto
	A	B	C = A - B
Creditos Bancarios			
			0
			0
			0
			0
			0
			0
			0
			0
			0
			0
Total Créditos Bancarios	0	0	0

Otros Instrumentos de Deuda			
			0
			0
			0
			0
			0
			0
			0
			0
			0
			0
Total Otros Instrumentos de Deuda	0	0	0

TOTAL	0	0	0
--------------	----------	----------	----------



JOSE GARCIA SALCE
 PRESIDENTE MUNICIPAL



LIC MARCELA RODRIGUEZ RODRIGUEZ
 SINDICO PRIMERO



JESUS JAVIER UVALLE BARBA
 SECRETARIA DE FINANZAS Y TESORERIA MUNICIPAL

MUNICIPIO DE HUALAHUISES
Intereses de la Deuda
Del 1 de Enero al 30 de Junio de 2024

Identificación de Crédito o Instrumento	Devengado	Pagado
Créditos Bancarios		
Total de intereses de Créditos Bancarios	0	0

Otros Instrumentos de Deuda		
Total de intereses de Otros Instrumentos de Deuda	0	0

TOTAL	0	0
--------------	----------	----------



JOSE GARCIA SALCE
 PRESIDENTE MUNICIPAL

LIC. MARCELA RODRIGUEZ RODRIGUEZ
 SINDICO PRIMERO



JESUS JAVIER UVALLE BARBA

SECRETARIA DE FINANZAS Y
 TESORERIA MUNICIPAL

MUNICIPIO DE HUALAHUISES
Indicadores de Postura Fiscal
Del 1 de Enero al 30 de Junio de 2024

Concepto	Estimado	Devengado	Pagado ³
I. Ingresos Presupuestarios (I=1+2)			
1. Ingresos del Gobierno de la Entidad Federativa ¹	98,818,444	49,548,496	49,548,496
2. Ingresos del Sector Paraestatal ¹	0	0	0
II. Egresos Presupuestarios (II=3+4)			
3. Egresos del Gobierno de la Entidad Federativa ²	98,782,465	46,064,225	46,064,225
4. Egresos del Sector Paraestatal ²	0	0	0
III. Balance Presupuestario (Superávit o Déficit) (III = I - II)	35,979	3,484,271	3,484,271

Concepto	Estimado	Devengado	Pagado ³
III. Balance presupuestario (Superávit o Déficit)	35,979	3,484,271	3,484,271
IV. Intereses, Comisiones y Gastos de la Deuda	0	0	0
V. Balance Primario (Superávit o Déficit) (V= III - IV)	35,979	3,484,271	3,484,271

Concepto	Estimado	Devengado	Pagado ³
A. Financiamiento	0	0	0
B. Amortización de la deuda	0	0	0
C. Endeudamiento ó desendeudamiento (C = A - B)	0	0	0

1. Los Ingresos que se presentan son los ingresos presupuestarios totales sin incluir los ingresos por financiamientos. Los Ingresos del Gobierno de la Entidad Federativa corresponden a los del Poder Ejecutivo, Legislativo Judicial y Autónomos

2. Los egresos que se presentan son los egresos presupuestarios totales sin incluir los egresos por amortización. Los egresos del Gobierno de la Entidad Federativa corresponden a los del Poder Ejecutivo, Legislativo, Judicial y Órganos Autónomos

3. Para Ingresos se reportan los ingresos recaudados; para egresos se reportan los egresos pagados



JOSE GARCIA SALCE
PRESIDENTE MUNICIPAL



JESUS JAVIER UVALLE BARBA

LIC. MARCELA RODRIGUEZ RODRIGUEZ
SINDICO PRIMERO




SECRETARIA DE FINANZAS Y TESORERIA
MUNICIPAL

MUNICIPIO DE HUALAHUISES
Gasto por Categoría Programática
Del 1 de Enero al 30 de Junio de 2024

Concepto	Egresos				Subejercicio
	Aprobado 1	Ampliaciones/ (Reducciones) 2	Devengado 4	Pagado 5	
	98,782,465	44	46,064,225	46,064,225	52,718,284
		3 = (1 + 2)			6 = (3 - 4)
Programas		98,782,509	0	0	0
Subsidios: Sector Social y Privado o Entidades Federativas y Municipios		0	0	0	0
Sujetos a Reglas de Operación		0	0	0	0
Otros Subsidios		0	0	0	0
Desempeño de las Funciones	98,782,465	44	46,064,225	46,064,225	52,718,284
Prestación de Servicios Públicos	98,782,465	44	46,064,225	46,064,225	52,718,284
Provisión de Bienes Públicos	0	0	0	0	0
Planeación, seguimiento y evaluación de políticas públicas	0	0	0	0	0
Promoción y fomento	0	0	0	0	0
Regulación y supervisión	0	0	0	0	0
Funciones de las Fuerzas Armadas (Unicamente Gobierno Federal)	0	0	0	0	0
Específicos	0	0	0	0	0
Proyectos de Inversión	0	0	0	0	0
Administrativos y de Apoyo	0	0	0	0	0
Apoyo al proceso presupuestario y para mejorar la eficiencia institucional	0	0	0	0	0
Apoyo a la función pública y al mejoramiento de la gestión	0	0	0	0	0
Operaciones ajenas	0	0	0	0	0
Compromisos	0	0	0	0	0
Obligaciones de cumplimiento de resolución jurisdiccional	0	0	0	0	0
Desastres Naturales	0	0	0	0	0
Obligaciones	0	0	0	0	0
Pensiones y jubilaciones	0	0	0	0	0
Aportaciones a la seguridad social	0	0	0	0	0
Aportaciones a fondos de estabilización	0	0	0	0	0
Aportaciones a fondos de inversión y reestructura de pensiones	0	0	0	0	0
Programas de Gasto Federalizado (Gobierno Federal)	0	0	0	0	0
Gasto Federalizado	0	0	0	0	0
Participaciones y entidades federativas y municipios	0	0	0	0	0
Costo financiero, deuda o apoyos a deudores y ahorradores de la banca	0	0	0	0	0
Auditorías y otros gastos fiscales anteriores	0	0	0	0	0
Total del Gasto	98,782,465	44	46,064,225	46,064,225	52,718,284



HUALAHUISES, N.L.
ADMOM 2021-2024
SINDICO
 JOSE GARCIA SALCE
 PRESIDENTE MUNICIPAL
 LIC. MARCELA RODRIGUEZ RODRIGUEZ
 SINDICO PRIMERO



HUALAHUISES, N.L.
ADMOM 2021-2024
TESORERIA MUNICIPAL
 JESUS JAVIER UVALLE BARBA
 SECRETARIA DE FINANZAS Y TESORERIA MUNICIPAL



ANEXO II

MUNICIPIO DE HUALAHUISES (a)
Estado de Situación Financiera Detallado - LDF
Al 31 de diciembre de 2023 y al 19 de Julio de 2024 (b)
(PESOS)

Concepto (c)	2024 (d)	31 de diciembre de 2023 (e)	Concepto (c)	2024 (d)	31 de diciembre de 2023 (e)
ACTIVO			PASIVO		
Activo Circulante			Pasivo Circulante		
a. Efectivo y Equivalentes (a=a1+a2+a3+a4+a5+a6+a7)	7,974,024	3,300,386	a. Cuentas por Pagar a Corto Plazo (a=a1+a2+a3+a4+a5+a6+a7+a8+a9)	7,380,996	7,295,109
a1) Efectivo	20,000	19,400	a1) Servicios Personales por Pagar a Corto Plazo	0	0
a2) Bancos/Tesorería	7,954,024	3,280,986	a2) Proveedores por Pagar a Corto Plazo	0	0
a3) Bancos/Dependencias y Otros	0	0	a3) Contratistas por Obras Públicas por Pagar a Corto Plazo	0	0
a4) Inversiones Temporales (Hasta 3 meses)	0	0	a4) Participaciones y Aportaciones por Pagar a Corto Plazo	0	0
a5) Fondos con Afectación Específica	0	0	a5) Transferencias Otorgadas por Pagar a Corto Plazo	0	0
a6) Depósitos de Fondos de Terceros en Garantía y/o Administración	0	0	a6) Intereses, Comisiones y Otros Gastos de la Deuda Pública por Pagar a Corto Plazo	0	0
a7) Otros Efectivos y Equivalentes	0	0	a7) Retenciones y Contribuciones por Pagar a Corto Plazo	7,380,996	7,295,109
b. Derechos a Recibir Efectivo o Equivalentes (b=b1+b2+b3+b4+b5+b6+b7)	2,264,500	1,917,287	a8) Devoluciones de la Ley de Ingresos por Pagar a Corto Plazo	0	0
b1) Inversiones Financieras de Corto Plazo	0	0	a9) Otras Cuentas por Pagar a Corto Plazo	0	0
b2) Cuentas por Cobrar a Corto Plazo	0	0	b. Documentos por Pagar a Corto Plazo (b=b1+b2+b3)	0	0
b3) Deudores Diversos por Cobrar a Corto Plazo	2,264,500	1,917,287	b1) Documentos Comerciales por Pagar a Corto Plazo	0	0
b4) Ingresos por Recuperar a Corto Plazo	0	0	b2) Documentos con Contratistas por Obras Públicas por Pagar a Corto Plazo	0	0
b5) Deudores por Anticipos de la Tesorería a Corto Plazo	0	0	b3) Otros Documentos por Pagar a Corto Plazo	0	0
b6) Préstamos Otorgados a Corto Plazo	0	0	c. Porción a Corto Plazo de la Deuda Pública a Largo Plazo (c=c1+c2)	2,694,646	1,545,143
b7) Otros Derechos a Recibir Efectivo o Equivalentes a Corto Plazo	0	0	c1) Porción a Corto Plazo de la Deuda Pública	2,694,646	1,545,143
c. Derechos a Recibir Bienes o Servicios (c=c1+c2+c3+c4+c5)	0	0	c2) Porción a Corto Plazo de Arrendamiento Financiero	0	0
c1) Anticipo a Proveedores por Adquisición de Bienes y Prestación de Servicios a Corto Plazo	0	0	d. Títulos y Valores a Corto Plazo	0	0
c2) Anticipo a Proveedores por Adquisición de Bienes Inmuebles y Muebles a Corto Plazo	0	0	e. Pasivos Diferidos a Corto Plazo (e=e1+e2+e3)	0	0
c3) Anticipo a Proveedores por Adquisición de Bienes Intangibles a Corto Plazo	0	0	e1) Ingresos Cobrados por Adelantado a Corto Plazo	0	0
c4) Anticipo a Contratistas por Obras Públicas a Corto Plazo	0	0	e2) Intereses Cobrados por Adelantado a Corto Plazo	0	0
c5) Otros Derechos a Recibir Bienes o Servicios a Corto Plazo	0	0	e3) Otros Pasivos Diferidos a Corto Plazo	0	0
d. Inventarios (d=d1+d2+d3+d4+d5)	0	0	f. Fondos y Bienes de Terceros en Garantía y/o Administración a Corto Plazo (f=f1+f2+f3+f4+f5+f6)	0	0
d1) Inventario de Mercancías para Venta	0	0	f1) Fondos en Garantía a Corto Plazo	0	0
d2) Inventario de Mercancías Terminadas	0	0	f2) Fondos en Administración a Corto Plazo	0	0
d3) Inventario de Mercancías en Proceso de Elaboración	0	0	f3) Fondos Contingentes a Corto Plazo	0	0
d4) Inventario de Materias Primas, Materiales y Suministros para Producción	0	0	f4) Fondos de Fideicomisos, Mandatos y Contratos Análogos a Corto Plazo	0	0
d5) Bienes en Tránsito	0	0	f5) Otros Fondos de Terceros en Garantía y/o Administración a Corto Plazo	0	0
e. Almacenes	0	0	f6) Valores y Bienes en Garantía a Corto Plazo	0	0
f. Estimación por Pérdida o Deterioro de Activos Circulantes (f=f1+f2)	0	0	g. Provisiones a Corto Plazo (g=g1+g2+g3)	0	0
f1) Estimaciones para Cuentas Incobrables por Derechos a Recibir Efectivo o Equivalentes	0	0	g1) Provisión para Demandas y Juicios a Corto Plazo	0	0
f2) Estimación por Deterioro de Inventarios	0	0	g2) Provisión para Contingencias a Corto Plazo	0	0
g. Otros Activos Circulantes (g=g1+g2+g3+g4)	0	0	g3) Otras Provisiones a Corto Plazo	0	0
g1) Valores en Garantía	0	0	h. Otros Pasivos a Corto Plazo (h=h1+h2+h3)	0	0
g2) Bienes en Garantía (excluye depósitos de fondos)	0	0	h1) Ingresos por Clasificar	0	0
g3) Bienes Devueltos de Embargos, Decomisos, Aseguramientos y Dación en Pago	0	0	h2) Recaudación por Participar	0	0
g4) Adquisición con Fondos de Terceros	0	0	h3) Otros Pasivos Circulantes	0	0
IA. Total de Activos Circulantes (IA = a + b + c + d + e + f + g)	10,238,524	5,217,673	IIA. Total de Pasivos Circulantes (IIA = a + b + c + d + e + f + g + h)	10,075,642	8,840,252
Activo No Circulante			Pasivo No Circulante		
a. Inversiones Financieras a Largo Plazo	0	0	a. Cuentas por Pagar a Largo Plazo	0	0
b. Derechos a Recibir Efectivo o Equivalentes a Largo Plazo	0	0	b. Documentos por Pagar a Largo Plazo	0	0
c. Bienes Inmuebles, Infraestructura y Construcciones en Proceso	7,051,342	2,388,695	c. Deuda Pública a Largo Plazo	0	0
d. Bienes Muebles	2,912,128	2,871,490	d. Pasivos Diferidos a Largo Plazo	0	0
e. Activos Intangibles	0	0	e. Fondos y Bienes de Terceros en Garantía y/o en Administración a Largo Plazo	0	0
f. Depreciación, Deterioro y Amortización Acumulada de Bienes	0	0	f. Provisiones a Largo Plazo	0	0
g. Activos Diferidos	0	0	IIIB. Total de Pasivos No Circulantes (IIIB = a + b + c + d + e + f)	0	0
h. Estimación por Pérdida o Deterioro de Activos no Circulantes	0	0	II. Total del Pasivo (II = IIA + IIIB)	10,075,642	8,840,252
i. Otros Activos no Circulantes	0	0	HACIENDA PÚBLICA/PATRIMONIO		
IB. Total de Activos No Circulantes (IB = a + b + c + d + e + f + g + h + i)	9,963,469	5,260,185	IIIA. Hacienda Pública/Patrimonio Contribuido (IIIA = a + b + c)	0	0
I. Total del Activo (I = IA + IB)	20,201,993	10,477,858	a. Aportaciones	0	0
			b. Donaciones de Capital	0	0
			c. Actualización de la Hacienda Pública/Patrimonio	0	0
			IIIB. Hacienda Pública/Patrimonio Generado (IIIB = a + b + c + d + e)	10,126,351	1,637,607
			a. Resultados del Ejercicio (Ahorro/ Desahorro)	8,134,551	1,911,701
			b. Resultados de Ejercicios Anteriores	1,637,607	-274,094
			c. Revalúos	0	0
			d. Reservas	0	0
			e. Rectificaciones de Resultados de Ejercicios Anteriores	354,194	0
			IIIC. Exceso o Insuficiencia en la Actualización de la Hacienda Pública/Patrimonio (IIIC=a+b)	0	0
			a. Resultado por Posición Monetaria	0	0
			b. Resultado por Tenencia de Activos no Monetarios	0	0
			III. Total Hacienda Pública/Patrimonio (III = IIIA + IIIB + IIIC)	10,126,351	1,637,607
			IV. Total del Pasivo y Hacienda Pública/Patrimonio (IV = II + III)	20,201,993	10,477,858

MUNICIPIO DE HUALAHUISES (a)							
Informe Analítico de la Deuda Pública y Otros Pasivos - LDF							
Del 1 de Enero al 19 de Julio de 2024 (b)							
(PESOS)							
Denominación de la Deuda Pública y Otros Pasivos	Saldo al 31 de diciembre de 2023 (d)	Disposiciones del Periodo (e)	Amortizaciones del Periodo (f)	Revaluaciones, Reclasificaciones y Otros Ajustes (g)	Saldo Final del Periodo (h)	Pago de Intereses del Periodo (i)	Pago de Comisiones y demás costos asociados durante el Periodo (j)
(c)	(d)	(e)	(f)	(g)	h=d+e-f+g	(i)	(j)
1. Deuda Pública (1=A+B)	1,545,143	1,149,503	0	0	2,694,646	0	0
A. Corto Plazo (A=a1+a2+a3)	1,545,143	1,149,503	0	0	2,694,646	0	0
a1) Instituciones de Crédito	1,545,143	1,149,503	0	0	2,694,646	0	0
a2) Títulos y Valores	0	0	0	0	0	0	0
a3) Arrendamientos Financieros	0	0	0	0	0	0	0
B. Largo Plazo (B=b1+b2+b3)	0	0	0	0	0	0	0
b1) Instituciones de Crédito	0	0	0	0	0	0	0
b2) Títulos y Valores	0	0	0	0	0	0	0
b3) Arrendamientos Financieros	0	0	0	0	0	0	0
2. Otros Pasivos	7,295,109				7,380,996		
3. Total de la Deuda Pública y Otros Pasivos	8,840,252	1,149,503	0	0	10,075,642	0	0
4. Deuda Contingente 1 (informativo)	0	0	0	0	0	0	0
A. Deuda Contingente 1	0				0		
B. Deuda Contingente 2	0				0		
C. Deuda Contingente XX	0				0		
5. Valor de Instrumentos Bono Cupón Cero 2 (Informativo)	0	0	0	0	0	0	0
A. Instrumento Bono Cupón Cero 1					0		
B. Instrumento Bono Cupón Cero 2					0		
C. Instrumento Bono Cupón Cero XX					0		

1. Se refiere a cualquier Financiamiento sin fuente o garantía de pago definida, que sea asumida de manera solidaria o subsidiaria por las Entidades Federativas con sus Municipios, organismos descentralizados y empresas de participación estatal mayoritaria y fideicomisos, locales o municipales, y por los Municipios con sus respectivos organismos descentralizados y empresas de participación municipal mayoritaria.

2. Se refiere al valor del Bono Cupón Cero que respalda el pago de los créditos asociados al mismo (Activo).

Obligaciones a Corto Plazo (k)	Monto Contratado (l)	Plazo Pactado (m)	Tasa de Interés (n)	Comisiones y Costos Relacionados (o)	Tasa Efectiva (p)
6. Obligaciones a Corto Plazo (Informativo)	0	0	0	0	0
A. Crédito 1					
B. Crédito 2					
C. Crédito XX					

MUNICIPIO DE HUALAHUISES (a)
Balance Presupuestario - LDF
Del 1 de Enero al 19 de Julio de 2024 (b)
(PESOS)

Concepto (c)	Estimado/ Aprobado (d)	Devengado	Recaudado/ Pagado
A. Ingresos Totales (A = A1+A2+A3)	98,818,444	49,548,496	49,548,496
A1. Ingresos de Libre Disposición	70,414,420	36,784,750	36,784,750
A2. Transferencias Federales Etiquetadas	28,404,024	12,763,746	12,763,746
A3. Financiamiento Neto	0	0	0
B. Egresos Presupuestarios¹ (B = B1+B2)	98,782,465	46,064,225	46,064,225
B1. Gasto No Etiquetado (sin incluir Amortización de la Deuda Pública)	98,782,465	46,064,225	46,064,225
B2. Gasto Etiquetado (sin incluir Amortización de la Deuda Pública)			
C. Remanentes del Ejercicio Anterior (C = C1 + C2)		0	0
C1. Remanentes de Ingresos de Libre Disposición aplicados en el periodo			
C2. Remanentes de Transferencias Federales Etiquetadas aplicados en el periodo			
I. Balance Presupuestario (I = A - B + C)	35,979	3,484,271	3,484,271
II. Balance Presupuestario sin Financiamiento Neto (II = I - A3)	35,979	3,484,271	3,484,271
III. Balance Presupuestario sin Financiamiento Neto y sin Remanentes del Ejercicio Anterior (III= II - C)	35,979	3,484,271	3,484,271

Concepto	Aprobado	Devengado	Pagado
E. Intereses, Comisiones y Gastos de la Deuda (E = E1+E2)	0	0	0
E1. Intereses, Comisiones y Gastos de la Deuda con Gasto No Etiquetado			
E2. Intereses, Comisiones y Gastos de la Deuda con Gasto Etiquetado			
IV. Balance Primario (IV = III - E)	35,979	3,484,271	3,484,271

Concepto	Estimado/ Aprobado	Devengado	Recaudado/ Pagado
F. Financiamiento (F = F1 + F2)	0	0	0
F1. Financiamiento con Fuente de Pago de Ingresos de Libre Disposición			
F2. Financiamiento con Fuente de Pago de Transferencias Federales Etiquetadas			
G. Amortización de la Deuda (G = G1 + G2)	0	0	0
G1. Amortización de la Deuda Pública con Gasto No Etiquetado			
G2. Amortización de la Deuda Pública con Gasto Etiquetado			
A3. Financiamiento Neto (A3 = F - G)	0	0	0

Concepto	Estimado/ Aprobado	Devengado	Recaudado/ Pagado
A1. Ingresos de Libre Disposición	70,414,420	36,784,750	36,784,750
A3.1 Financiamiento Neto con Fuente de Pago de Ingresos de Libre Disposición (A3.1 = F1 - G1)	0	0	0
F1. Financiamiento con Fuente de Pago de Ingresos de Libre Disposición	0	0	0
G1. Amortización de la Deuda Pública con Gasto No Etiquetado	0	0	0
B1. Gasto No Etiquetado (sin incluir Amortización de la Deuda Pública)	98,782,465	46,064,225	46,064,225
C1. Remanentes de Ingresos de Libre Disposición aplicados en el periodo		0	0
V. Balance Presupuestario de Recursos Disponibles (V = A1 + A3.1 - B1 + C1)	-28,368,045	-9,279,474	-9,279,474
VI. Balance Presupuestario de Recursos Disponibles sin Financiamiento Neto (VI = V - A3.1)	-28,368,045	-9,279,474	-9,279,474

Concepto	Estimado/ Aprobado	Devengado	Recaudado/ Pagado
A2. Transferencias Federales Etiquetadas	28,404,024	12,763,746	12,763,746
A3.2 Financiamiento Neto con Fuente de Pago de Transferencias Federales Etiquetadas (A3.2 = F2 – G2)	0	0	0
F2. Financiamiento con Fuente de Pago de Transferencias Federales Etiquetadas	0	0	0
G2. Amortización de la Deuda Pública con Gasto Etiquetado	0	0	0
B2. Gasto Etiquetado (sin incluir Amortización de la Deuda Pública)	0	0	0
C2. Remanentes de Transferencias Federales Etiquetadas aplicados en el periodo		0	0
VII. Balance Presupuestario de Recursos Etiquetados (VII = A2 + A3.2 – B2 + C2)	28,404,024	12,763,746	12,763,746
VIII. Balance Presupuestario de Recursos Etiquetados sin Financiamiento Neto (VIII = VII – A3.2)	28,404,024	12,763,746	12,763,746

MUNICIPIO DE HUALAHUISES (a)
Estado Analítico de Ingresos Detallado - LDF
Del 1 de Enero al 19 de Julio de 2024 (b)
(PESOS)

Concepto (c)	Ingreso					Diferencia (e)
	Estimado (d)	Ampliaciones/ (Reducciones)	Modificado	Devengado	Recaudado	
Ingresos de Libre Disposición						
A. Impuestos	1,796,279	0	1,796,279	976,751	976,751	-819,528
B. Cuotas y Aportaciones de Seguridad Social			0			0
C. Contribuciones de Mejoras	1,697	0	1,697	543	543	-1,154
D. Derechos	456,064	0	456,064	177,713	177,713	-278,351
E. Productos	340,610	0	340,610	17,872	17,872	-322,738
F. Aprovechamientos	10,304,841	0	10,304,841	100,433	100,433	-10,204,408
G. Ingresos por Ventas de Bienes y Prestación Servicios			0			0
H. Participaciones	53,834,682	0	53,834,682	35,511,439	35,511,439	-18,323,243
(H=h1+h2+h3+h4+h5+h6+h7+h8+h9+h10+h11)						
h1) Fondo General de Participaciones	33,637,228	0	33,637,228	35,482,720	35,482,720	1,845,493
h2) Fondo de Fomento Municipal	17,366,805	0	17,366,805	0	0	-17,366,805
h3) Fondo de Fiscalización y Recaudación	1,184,107	0	1,184,107	0	0	-1,184,107
h4) Fondo de Compensación			0			0
h5) Fondo de Extracción de Hidrocarburos			0			0
h6) Impuesto Especial Sobre Producción y Servicios	1,265,428	0	1,265,428	0	0	-1,265,428
h7) 0.136% de la Recaudación Federal Participable			0			0
h8) 3.17% Sobre Extracción de Petróleo			0			0
h9) Gasolinas y Diésel	381,115	0	381,115	28,719	28,719	-352,397
h10) Fondo del Impuesto Sobre la Renta			0			0
h11) Fondo de Estabilización de los Ingresos de las Entidades Federativas			0			0
I. Incentivos Derivados de la Colaboración Fiscal (I=i1+i2+i3+i4+i5)	0	0	0	0	0	0
i1) Tenencia o Uso de Vehículos			0			0
i2) Fondo de Compensación ISAN			0			0
i3) Impuesto Sobre Automóviles Nuevos			0			0
i4) Fondo de Compensación de Repecos-Intermedios			0			0
i5) Otros Incentivos Económicos			0			0
J. Transferencias y Asignaciones			0			0
K. Convenios	0	0	0	0	0	0
k1) Otros Convenios y Subsidios			0			0
L. Otros Ingresos de Libre Disposición (L=l1+l2)	3,680,247	0	3,680,247	0	0	-3,680,247
l1) Participaciones en Ingresos Locales	3,680,247	0	3,680,247	0	0	-3,680,247
l2) Otros Ingresos de Libre Disposición			0			0
I. Total de Ingresos de Libre Disposición (I=A+B+C+D+E+F+G+H+I+J+K+L)	70,414,420	0	70,414,420	36,784,750	36,784,750	-33,629,669
Ingresos Excedentes de Ingresos de Libre Disposición						
Transferencias Federales Etiquetadas						
A. Aportaciones (A=a1+a2+a3+a4+a5+a6+a7+a8)	28,404,024	0	28,404,024	12,763,746	12,763,746	-15,640,279
a1) Fondo de Aportaciones para la Nómina Educativa y Gasto Operativo			0			0
a2) Fondo de Aportaciones para los Servicios de Salud			0			0
a3) Fondo de Aportaciones para la Infraestructura Social	11,460,426	0	11,460,426	6,579,906	6,579,906	-4,880,520
a4) Fondo de Aportaciones para el Fortalecimiento de los Municipios y de las Demarcaciones Territoriales del Distrito Federal	7,677,117	0	7,677,117	3,314,811	3,314,811	-4,362,306
a5) Fondo de Aportaciones Múltiples	1,168,899	0	1,168,899	0	0	-1,168,899
a6) Fondo de Aportaciones para la Educación Tecnológica y de Adultos			0			0
a7) Fondo de Aportaciones para la Seguridad Pública de los Estados y del Distrito Federal	8,097,582	0	8,097,582	2,869,029	2,869,029	-5,228,553
a8) Fondo de Aportaciones para el Fortalecimiento de las Entidades Federativas			0			0
B. Convenios (B=b1+b2+b3+b4)	0	0	0	0	0	0
b1) Convenios de Protección Social en Salud			0			0
b2) Convenios de Descentralización			0			0
b3) Convenios de Reasignación			0			0
b4) Otros Convenios y Subsidios			0			0
C. Fondos Distintos de Aportaciones (C=c1+c2)	0	0	0	0	0	0
c1) Fondo para Entidades Federativas y Municipios Productores de Hidrocarburos			0			0
c2) Fondo Minero			0			0
D. Transferencias, Asignaciones, Subsidios y Subvenciones,			0			0
y Pensiones y Jubilaciones			0			0
E. Otras Transferencias Federales Etiquetadas			0			0

MUNICIPIO DE HUALAHUISES (a)
Estado Analítico del Ejercicio del Presupuesto de Egresos Detallado - LDF
Clasificación por Objeto del Gasto (Capítulo y Concepto)
Del 1 de Enero al 19 de Julio de 2024 (b)
(PESOS)

Concepto (c)	Egresos					Subejercicio (e)
	Aprobado (d)	Ampliaciones/ (Reducciones)	Modificado	Devengado	Pagado	
I. Gasto No Etiquetado (I=A+B+C+D+E+F+G+H+I)	98,782,465	44	98,782,509	46,064,225	46,064,225	52,718,284
A. Servicios Personales (A=a1+a2+a3+a4+a5+a6+a7)	25,591,055	1	25,591,056	10,102,801	10,102,801	15,488,255
a1) Remuneraciones al Personal de Carácter Permanente	21,416,431	0	21,416,431	8,180,313	8,180,313	13,236,118
a2) Remuneraciones al Personal de Carácter Transitorio	2,320,611	0	2,320,611	1,270,700	1,270,700	1,049,912
a3) Remuneraciones Adicionales y Especiales	1,456,862	-7,670	1,449,192	539,291	539,291	909,901
a4) Seguridad Social	0	7,671	7,671	7,671	7,671	0
a5) Otras Prestaciones Sociales y Económicas	397,151	0	397,151	104,827	104,827	292,324
a6) Previsiones			0			0
a7) Pago de Estímulos a Servidores Públicos			0			0
B. Materiales y Suministros (B=b1+b2+b3+b4+b5+b6+b7+b8+b9)	13,358,774	4	13,358,778	5,617,975	5,617,975	7,740,803
b1) Materiales de Administración, Emisión de Documentos y Artículos Oficiales	1,089,057	2	1,089,059	731,438	731,438	357,621
b2) Alimentos y Utensilios	2,536,481	0	2,536,481	1,376,898	1,376,898	1,159,582
b3) Materias Primas y Materiales de Producción y Comercialización			0			0
b4) Materiales y Artículos de Construcción y de Reparación	2,062,235	0	2,062,235	570,546	570,546	1,491,689
b5) Productos Químicos, Farmacéuticos y de Laboratorio	32,827	0	32,827	19,714	19,714	13,113
b6) Combustibles, Lubricantes y Aditivos	7,412,354	1	7,412,355	2,898,359	2,898,359	4,513,996
b7) Vestuario, Blancos, Prendas de Protección y Artículos Deportivos	222,258	1	222,259	20,150	20,150	202,109
b8) Materiales y Suministros Para Seguridad			0			0
b9) Herramientas, Refacciones y Accesorios Menores	3,563	0	3,563	870	870	2,693
C. Servicios Generales (C=c1+c2+c3+c4+c5+c6+c7+c8+c9)	28,793,463	23	28,793,486	23,832,849	23,832,849	4,960,636
c1) Servicios Básicos	4,671,954	0	4,671,954	2,008,712	2,008,712	2,663,242
c2) Servicios de Arrendamiento	926,222	1	926,223	377,323	377,323	548,900
c3) Servicios Profesionales, Científicos, Técnicos y Otros Servicios	332,939	0	332,939	0	0	332,939
c4) Servicios Financieros, Bancarios y Comerciales	289,995	0	289,995	136,334	136,334	153,661
c5) Servicios de Instalación, Reparación, Mantenimiento y Conservación	15,371,873	-1,963,525	13,408,348	12,482,146	12,482,146	926,202
c6) Servicios de Comunicación Social y Publicidad	359,124	0	359,124	202,066	202,066	157,058
c7) Servicios de Traslado y Viáticos	294,857	1	294,858	116,223	116,223	178,635
c8) Servicios Oficiales	6,091,411	1,271,959	7,363,370	7,363,370	7,363,370	0
c9) Otros Servicios Generales	455,088	691,587	1,146,675	1,146,675	1,146,675	0
D. Transferencias, Asignaciones, Subsidios y Otras Ayudas (D=d1+d2+d3+d4+d5+d6+d7+d8+d9)	4,477,510	12	4,477,522	1,807,315	1,807,315	2,670,207
d1) Transferencias Internas y Asignaciones al Sector Público			0			0
d2) Transferencias al Resto del Sector Público			0			0
d3) Subsidios y Subvenciones			0			0
d4) Ayudas Sociales	2,902,977	12	2,902,989	1,350,377	1,350,377	1,552,612
d5) Pensiones y Jubilaciones	1,574,533	0	1,574,533	456,938	456,938	1,117,595
d6) Transferencias a Fideicomisos, Mandatos y Otros Análogos			0			0
d7) Transferencias a la Seguridad Social			0			0
d8) Donativos			0			0
d9) Transferencias al Exterior			0			0
E. Bienes Muebles, Inmuebles e Intangibles (E=e1+e2+e3+e4+e5+e6+e7+e8+e9)	65,090	1	65,091	40,637	40,637	24,453
e1) Mobiliario y Equipo de Administración	47,663	1	47,664	40,637	40,637	7,026
e2) Mobiliario y Equipo Educativo y Recreativo			0			0
e3) Equipo e Instrumental Médico y de Laboratorio			0			0
e4) Vehículos y Equipo de Transporte			0			0
e5) Equipo de Defensa y Seguridad			0			0
e6) Maquinaria, Otros Equipos y Herramientas	17,427	0	17,427	0	0	17,427
e7) Activos Biológicos			0			0
e8) Bienes Inmuebles			0			0
e9) Activos Intangibles			0			0
F. Inversión Pública (F=f1+f2+f3)	26,496,574	3	26,496,577	4,662,647	4,662,647	21,833,930
f1) Obra Pública en Bienes de Dominio Público	0	4,662,647	4,662,647	4,662,647	4,662,647	0
f2) Obra Pública en Bienes Propios	26,496,574	-4,662,644	21,833,930	0	0	21,833,930
f3) Proyectos Productivos y Acciones de Fomento			0			0
G. Inversiones Financieras y Otras Provisiones (G=g1+g2+g3+g4+g5+g6+g7)	0	0	0	0	0	0
g1) Inversiones Para el Fomento de Actividades Productivas			0			0
g2) Acciones y Participaciones de Capital			0			0
g3) Compra de Títulos y Valores			0			0
g4) Concesión de Préstamos			0			0
g5) Inversiones en Fideicomisos, Mandatos y Otros Análogos			0			0
Fideicomiso de Desastres Naturales (Informativo)			0			0
g6) Otras Inversiones Financieras			0			0
g7) Provisiones para Contingencias y Otras Erogaciones Especiales			0			0
H. Participaciones y Aportaciones (H=h1+h2+h3)	0	0	0	0	0	0
h1) Participaciones			0			0
h2) Aportaciones			0			0
h3) Convenios			0			0
I. Deuda Pública (I=i1+i2+i3+i4+i5+i6+i7)	0	0	0	0	0	0
i1) Amortización de la Deuda Pública			0			0
i2) Intereses de la Deuda Pública			0			0
i3) Comisiones de la Deuda Pública			0			0
i4) Gastos de la Deuda Pública			0			0
i5) Costo por Coberturas			0			0
i6) Apoyos Financieros			0			0
i7) Adeudos de Ejercicios Fiscales Anteriores (ADEFAS)			0			0

MUNICIPIO DE HUALAHUISES (a)
Estado Analítico del Ejercicio del Presupuesto de Egresos Detallado - LDF
Clasificación por Objeto del Gasto (Capítulo y Concepto)
Del 1 de Enero al 19 de Julio de 2024 (b)
(PESOS)

Concepto (c)	Egresos					Subejercicio (e)
	Aprobado (d)	Ampliaciones/ (Reducciones)	Modificado	Devengado	Pagado	
II. Gasto Etiquetado (II=A+B+C+D+E+F+G+H+I)	0	0	0	0	0	0
A. Servicios Personales (A=a1+a2+a3+a4+a5+a6+a7)	0	0	0	0	0	0
a1) Remuneraciones al Personal de Carácter Permanente			0	0	0	0
a2) Remuneraciones al Personal de Carácter Transitorio			0	0	0	0
a3) Remuneraciones Adicionales y Especiales			0	0	0	0
a4) Seguridad Social			0	0	0	0
a5) Otras Prestaciones Sociales y Económicas			0	0	0	0
a6) Previsiones			0	0	0	0
a7) Pago de Estímulos a Servidores Públicos			0	0	0	0
B. Materiales y Suministros (B=b1+b2+b3+b4+b5+b6+b7+b8+b9)	0	0	0	0	0	0
b1) Materiales de Administración, Emisión de Documentos y Artículos Oficiales			0	0	0	0
b2) Alimentos y Utensilios			0	0	0	0
b3) Materias Primas y Materiales de Producción y Comercialización			0	0	0	0
b4) Materiales y Artículos de Construcción y de Reparación			0	0	0	0
b5) Productos Químicos, Farmacéuticos y de Laboratorio			0	0	0	0
b6) Combustibles, Lubricantes y Aditivos			0	0	0	0
b7) Vestuario, Blancos, Prendas de Protección y Artículos Deportivos			0	0	0	0
b8) Materiales y Suministros Para Seguridad			0	0	0	0
b9) Herramientas, Refacciones y Accesorios Menores			0	0	0	0
C. Servicios Generales (C=c1+c2+c3+c4+c5+c6+c7+c8+c9)	0	0	0	0	0	0
c1) Servicios Básicos			0	0	0	0
c2) Servicios de Arrendamiento			0	0	0	0
c3) Servicios Profesionales, Científicos, Técnicos y Otros Servicios			0	0	0	0
c4) Servicios Financieros, Bancarios y Comerciales			0	0	0	0
c5) Servicios de Instalación, Reparación, Mantenimiento y Conservación			0	0	0	0
c6) Servicios de Comunicación Social y Publicidad			0	0	0	0
c7) Servicios de Traslado y Viáticos			0	0	0	0
c8) Servicios Oficiales			0	0	0	0
c9) Otros Servicios Generales			0	0	0	0
D. Transferencias, Asignaciones, Subsidios y Otras Ayudas (D=d1+d2+d3+d4+d5+d6+d7+d8+d9)	0	0	0	0	0	0
d1) Transferencias Internas y Asignaciones al Sector Público			0	0	0	0
d2) Transferencias al Resto del Sector Público			0	0	0	0
d3) Subsidios y Subvenciones			0	0	0	0
d4) Ayudas Sociales			0	0	0	0
d5) Pensiones y Jubilaciones			0	0	0	0
d6) Transferencias a Fideicomisos, Mandatos y Otros Análogos			0	0	0	0
d7) Transferencias a la Seguridad Social			0	0	0	0
d8) Donativos			0	0	0	0
d9) Transferencias al Exterior			0	0	0	0
E. Bienes Muebles, Inmuebles e Intangibles (E=e1+e2+e3+e4+e5+e6+e7+e8+e9)	0	0	0	0	0	0
e1) Mobiliario y Equipo de Administración			0	0	0	0
e2) Mobiliario y Equipo Educativo y Recreativo			0	0	0	0
e3) Equipo e Instrumental Médico y de Laboratorio			0	0	0	0
e4) Vehículos y Equipo de Transporte			0	0	0	0
e5) Equipo de Defensa y Seguridad			0	0	0	0
e6) Maquinaria, Otros Equipos y Herramientas			0	0	0	0
e7) Activos Biológicos			0	0	0	0
e8) Bienes Inmuebles			0	0	0	0
e9) Activos Intangibles			0	0	0	0
F. Inversión Pública (F=f1+f2+f3)	0	0	0	0	0	0
f1) Obra Pública en Bienes de Dominio Público			0	0	0	0
f2) Obra Pública en Bienes Propios			0	0	0	0
f3) Proyectos Productivos y Acciones de Fomento			0	0	0	0
G. Inversiones Financieras y Otras Provisiones (G=g1+g2+g3+g4+g5+g6+g7)	0	0	0	0	0	0
g1) Inversiones Para el Fomento de Actividades Productivas			0	0	0	0
g2) Acciones y Participaciones de Capital			0	0	0	0
g3) Compra de Títulos y Valores			0	0	0	0
g4) Concesión de Préstamos			0	0	0	0
g5) Inversiones en Fideicomisos, Mandatos y Otros Análogos			0	0	0	0
Fideicomiso de Desastres Naturales (Informativo)			0	0	0	0
g6) Otras Inversiones Financieras			0	0	0	0
g7) Provisiones para Contingencias y Otras Erogaciones Especiales			0	0	0	0
H. Participaciones y Aportaciones (H=h1+h2+h3)	0	0	0	0	0	0
h1) Participaciones			0	0	0	0
h2) Aportaciones			0	0	0	0
h3) Convenios			0	0	0	0
I. Deuda Pública (I=i1+i2+i3+i4+i5+i6+i7)	0	0	0	0	0	0
i1) Amortización de la Deuda Pública			0	0	0	0
i2) Intereses de la Deuda Pública			0	0	0	0
i3) Comisiones de la Deuda Pública			0	0	0	0
i4) Gastos de la Deuda Pública			0	0	0	0
i5) Costo por Coberturas			0	0	0	0
i6) Apoyos Financieros			0	0	0	0
i7) Adeudos de Ejercicios Fiscales Anteriores (ADEFAS)			0	0	0	0
III. Total de Egresos (III = I + II)	98,782,465	44	98,782,509	46,064,225	46,064,225	52,718,284

MUNICIPIO DE HUALAHUISES (a)
 Estado Analítico del Ejercicio del Presupuesto de Egresos Detallado - LDF
 Clasificación Administrativa
 Del 1 de Enero al 19 de Julio de 2024 (b)
 (PESOS)

Concepto (c)	Egresos					Subejercicio (e)
	Aprobado (d)	Ampliaciones/ (Reducciones)	Modificado	Devengado	Pagado	
I. Gasto No Etiquetado (I=A+B+C+D+E+F+G+H)	98,782,465	44	98,782,509	46,064,225	46,064,225	52,718,284
Hualahuisés	98,782,465	44	98,782,509	46,064,225	46,064,225	52,718,284
						0
						0
						0
						0
						0
						0
						0
						0
						0
						0
						0
						0
						0
						0
						0
						0
						0
						0
						0
						0
						0
II. Gasto Etiquetado (II=A+B+C+D+E+F+G+H)	0	0	0	0	0	0
Hualahuisés	0	0	0	0	0	0
						0
						0
						0
						0
						0
						0
						0
						0
						0
						0
						0
						0
						0
III. Total de Egresos (III = I + II)	98,782,465	44	98,782,509	46,064,225	46,064,225	52,718,284

MUNICIPIO DE HUALAHUISES (a)
Estado Analítico del Ejercicio del Presupuesto de Egresos Detallado - LDF
Clasificación Funcional (Finalidad y Función)
Del 1 de Enero al 19 de Julio de 2024 (b)
(PESOS)

Concepto (c)	Egresos					Subejercicio (e)
	Aprobado (d)	Ampliaciones/ (Reducciones)	Modificado	Devengado	Pagado	
I. Gasto No Etiquetado (I=A+B+C+D)	98,782,465	44	98,782,509	46,064,225	46,064,225	52,718,284
A. Gobierno (A=a1+a2+a3+a4+a5+a6+a7+a8)	98,782,465	44	98,782,509	46,064,225	46,064,225	52,718,284
a1) Legislación			0			0
a2) Justicia			0			0
a3) Coordinación de la Política de Gobierno			0			0
a4) Relaciones Exteriores			0			0
a5) Asuntos Financieros y Hacendarios			0			0
a6) Seguridad Nacional			0			0
a7) Asuntos de Orden Público y de Seguridad Interior	98,782,465	44	98,782,509	46,064,225	46,064,225	52,718,284
a8) Otros Servicios Generales			0			0
B. Desarrollo Social (B=b1+b2+b3+b4+b5+b6+b7)	0	0	0	0	0	0
b1) Protección Ambiental			0			0
b2) Vivienda y Servicios a la Comunidad			0			0
b3) Salud			0			0
b4) Recreación, Cultura y Otras Manifestaciones Sociales			0			0
b5) Educación			0			0
b6) Protección Social			0			0
b7) Otros Asuntos Sociales			0			0
C. Desarrollo Económico (C=c1+c2+c3+c4+c5+c6+c7+c8+c9)	0	0	0	0	0	0
c1) Asuntos Económicos, Comerciales y Laborales en General			0			0
c2) Agropecuaria, Silvicultura, Pesca y Caza			0			0
c3) Combustibles y Energía			0			0
c4) Minería, Manufacturas y Construcción			0			0
c5) Transporte			0			0
c6) Comunicaciones			0			0
c7) Turismo			0			0
c8) Ciencia, Tecnología e Innovación			0			0
c9) Otras Industrias y Otros Asuntos Económicos			0			0
D. Otras No Clasificadas en Funciones Anteriores (D=d1+d2+d3+d4)	0	0	0	0	0	0
d1) Transacciones de la Deuda Pública / Costo Financiero de la Deuda			0			0
d2) Transferencias, Participaciones y Aportaciones Entre Diferentes Niveles y Ordenes de Gobierno			0			0
d3) Saneamiento del Sistema Financiero			0			0
d4) Adeudos de Ejercicios Fiscales Anteriores			0			0
II. Gasto Etiquetado (II=A+B+C+D)	0	0	0	0	0	0
A. Gobierno (A=a1+a2+a3+a4+a5+a6+a7+a8)	0	0	0	0	0	0
a1) Legislación			0			0
a2) Justicia			0			0
a3) Coordinación de la Política de Gobierno			0			0
a4) Relaciones Exteriores			0			0
a5) Asuntos Financieros y Hacendarios			0			0
a6) Seguridad Nacional			0			0
a7) Asuntos de Orden Público y de Seguridad Interior			0			0
a8) Otros Servicios Generales			0			0
B. Desarrollo Social (B=b1+b2+b3+b4+b5+b6+b7)	0	0	0	0	0	0
b1) Protección Ambiental			0			0
b2) Vivienda y Servicios a la Comunidad			0			0
b3) Salud			0			0
b4) Recreación, Cultura y Otras Manifestaciones Sociales			0			0
b5) Educación			0			0
b6) Protección Social			0			0
b7) Otros Asuntos Sociales			0			0
C. Desarrollo Económico (C=c1+c2+c3+c4+c5+c6+c7+c8+c9)	0	0	0	0	0	0
c1) Asuntos Económicos, Comerciales y Laborales en General			0			0
c2) Agropecuaria, Silvicultura, Pesca y Caza			0			0
c3) Combustibles y Energía			0			0
c4) Minería, Manufacturas y Construcción			0			0
c5) Transporte			0			0
c6) Comunicaciones			0			0
c7) Turismo			0			0
c8) Ciencia, Tecnología e Innovación			0			0
c9) Otras Industrias y Otros Asuntos Económicos			0			0

MUNICIPIO DE HUALAHUISES (a)
Estado Analítico del Ejercicio del Presupuesto de Egresos Detallado - LDF
Clasificación Funcional (Finalidad y Función)
Del 1 de Enero al 19 de Julio de 2024 (b)
(PESOS)

Concepto (c)	Egresos					Subejercicio (e)
	Aprobado (d)	Ampliaciones/ (Reducciones)	Modificado	Devengado	Pagado	
D. Otras No Clasificadas en Funciones Anteriores (D=d1+d2+d3+d4)	0	0	0	0	0	0
d1) Transacciones de la Deuda Publica / Costo Financiero de la Deuda			0			0
d2) Transferencias, Participaciones y Aportaciones Entre Diferentes Niveles y Ordenes de Gobierno			0			0
d3) Saneamiento del Sistema Financiero			0			0
d4) Adeudos de Ejercicios Fiscales Anteriores			0			0
III. Total de Egresos (III = I + II)	98,782,465	44	98,782,509	46,064,225	46,064,225	52,718,284

MUNICIPIO DE HUALAHUISES (a)
Estado Analítico del Ejercicio del Presupuesto de Egresos Detallado - LDF
Clasificación de Servicios Personales por Categoría
Del 1 de Enero al 19 de Julio de 2024 (b)
(PESOS)

Concepto (c)	Egresos					Subejercicio (e)
	Aprobado (d)	Ampliaciones/ (Reducciones)	Modificado	Devengado	Pagado	
I. Gasto No Etiquetado (I=A+B+C+D+E+F)	25,591,055	1	25,591,056	10,102,801	10,102,801	15,488,255
A. Personal Administrativo y de Servicio Público	25,591,055	1	25,591,056	10,102,801	10,102,801	15,488,255
B. Magisterio			0			0
C. Servicios de Salud (C=c1+c2)	0	0	0	0	0	0
c1) Personal Administrativo			0			0
c2) Personal Médico, Paramédico y afin			0			0
D. Seguridad Pública			0			0
E. Gastos asociados a la implementación de nuevas leyes federales o reformas a las mismas (E = e1 + e2)	0	0	0	0	0	0
e1) Nombre del Programa o Ley 1			0			0
e2) Nombre del Programa o Ley 2			0			0
F. Sentencias laborales definitivas			0			0
II. Gasto Etiquetado (II=A+B+C+D+E+F)	0	0	0	0	0	0
A. Personal Administrativo y de Servicio Público			0			0
B. Magisterio			0			0
C. Servicios de Salud (C=c1+c2)	0	0	0	0	0	0
c1) Personal Administrativo			0			0
c2) Personal Médico, Paramédico y afin			0			0
D. Seguridad Pública			0			0
E. Gastos asociados a la implementación de nuevas leyes federales o reformas a las mismas (E = e1 + e2)	0	0	0	0	0	0
e1) Nombre del Programa o Ley 1			0			0
e2) Nombre del Programa o Ley 2			0			0
F. Sentencias laborales definitivas			0			0
III. Total del Gasto en Servicios Personales (III = I + II)	25,591,055	1	25,591,056	10,102,801	10,102,801	15,488,255

FONDO DE APORTACIONES PARA LA INFRAESTRUCTURA SOCIAL MUNICIPAL
AVANCES FISICO-FINANCIERO
EJERCICIO 2024

PERIODO DE ABRIL A JUNIO DEL 2024
(PESOS)
NORMAL () INFORME DE GOBIERNO () TRIMESTRAL (X)

ESTADO: 19 - NUEVO LEON
MUNICIPIO: 029 - HUALAHUISES
FONDO: FISM

04 de Julio
AÑO
2024

PRO GRA MA	SUII PRO GRA MA	No. DE OBRA	DESCRIP. DE LA OBRA	UBICACION O LOCALIDAD	AVANCE ACUMULADO		FECHA DE INICIO Y TERMINO	INVERSION APROBADA				INVERSION EJERCIDA				OBSERVACIONES
					FIS %	FIN %		TOTAL	FEDERAL	ESTATAL	MPAL	PART.	TOTAL	FEDERAL	ESTATAL	
SD	02-00	1	AMPLIACION DE DRENAJE SANITARIO EN COLONIA LA ESPERANZA, HUALAHUISES, N.L.	COL. LA ESPERANZA	0	0	27/06/24- 23/09/24	\$ 1,923,856.24	\$ 1,923,858.24			\$	\$	0		
SE	03-00	2	REHABILITACION DE ESPACIO PUBLICO EN COL. LA ESPERANZA EN EL MUNICIPIO DE HUALAHUISES, N.L.	COL. LA ESPERANZA	100	100	04/04/24- 02/06/24	\$ 2,075,000.00	\$ 2,075,000.00			\$ 2,067,776.41	\$ 2,067,776.41	694		
SF	02-00	3	PAVIMENTACION DE CALLES A BASE DE CONCRETO ASFALTICO CALLE GENERAL TREVIÑO ENTRE MIGUEL ALEMAN VALDEZ Y MANUEL AVILA CAMACHO Y CALLE MANUEL AVILA CAMACHO ENTRE GENERAL TREVIÑO Y LAGOS CH.	POR DEFINIR	0	30	16/05/24(13)/ 08/24	\$ 4,294,217.10	\$ 4,294,217.10			\$ 1,288,240.46	\$ 1,288,240.46	455		
SD	02-00	4	AMPLIACION DE DRENAJE SANITARIO EN CALLE JESUS RDZ. ENTRE FERNANDO GARCIA Y EUGENIO GARCIA, COLONIA BALIJI	Col Rabil Caballero 2 Sector	100	99	04/04/24- 02/06/24	\$ 1,307,031.82	\$ 1,307,031.82			\$ 1,306,630.15	\$ 1,306,630.15	259		
SC	03-00	5	SUMINISTRO E INSTALACION DE 500 PZAS. DE CONTENEDOR DE AGUA CON CAPACIDAD DE 450 LITS	Hualahuises	70	0	08/05/24- 06/06/24	\$ 1,366,402.84	\$ 1,366,402.84			\$	\$	0		
								\$10,966,510	\$10,966,510	\$0	\$0	\$0	\$0	\$0	\$0	
SUMA DE LA HOJA								\$10,966,510	\$10,966,510	\$0	\$0	\$0	\$0	\$0	\$0	\$0
SUBTOTAL								\$10,966,510	\$10,966,510	\$0	\$0	\$0	\$0	\$0	\$0	\$0
SUMA TOTAL								\$10,966,510	\$10,966,510	\$0	\$0	\$0	\$0	\$0	\$0	\$0

ESTATAL	MPAL	PART.	TOTAL
\$0	\$0	\$0	\$0
\$0	\$0	\$0	\$0
\$0	\$0	\$0	\$0



C. JOSE GONZALEZ
PRESIDENTE MUNICIPAL