




**MUNICIPIO DE
HUALAHUISES, N. L.**



Hualahuis

"SOCIEDAD Y GOBIERNO JUNTOS"

ADMÓN. 2021 - 2027

**INFORME DE AVANCE DE
GESTION FINANCIERA**

3er TRIMESTRE 2024

Periodo:

1º de Julio al 30 de Septiembre de 2024

Octubre 2024



PRESMUN 050/01/2024

Asunto: 3er Informe Trimestral

DIP. LORENA DE LA GARZA VENECIA
PRESIDENTA DEL H. CONGRESO DEL ESTADO DE N. L.
P R E S E N T E.-

Para dar cumplimiento a lo dispuesto en el Artículo 33 fracción III Inciso e) de la Ley de Gobierno Municipal del Estado de Nuevo León y Artículo 14 de la Ley de Fiscalización Superior del Estado de Nuevo León, me permito remitir el Informe de Avance de Gestión Financiera correspondiente al **Tercer Trimestre de 2024**, de Ingresos y Egresos, autorizado por el R. Ayuntamiento de Hualahuisés, N. L. en la **Sesión Extraordinaria No. 4** de fecha **24 de Octubre de 2024**.

Sin otro asunto en particular me despido de Usted.

A T E N T A M E N T E

HUALAHUISES, N. L. OCTUBRE 24 DE 2024.



LIC. JESUS HOMERO AGUILAR HERNANDEZ
PRESIDENTE MUNICIPAL

c.c.p. Tesorero Municipal.

c.c.p. Archivo.

📍 Calle Chapultepec y 5 de Mayo s/n Col. Centro C.P. 67880 Hualahuisés, Nuevo León.

✉️ presidencia.hualahuisés@hotmail.com 📞 821-218-00-42 | 821-218-02-42 | 821-218-08-88



Hualahuisés

"SOCIEDAD Y GOBIERNO JUNTOS"
ADMÓN. 2024 - 2027

PRESMUN 049/01/2024

Asunto: 3er Informe Trimestral

**DR. ALEJANDRO REYNOSO GIL
AUDITOR GENERAL DEL ESTADO DE NUEVO LEÓN
PRESENTE.-**

Con el fin de dar cumplimiento a lo establecido en el Artículo 33, fracción III inciso e), de la Ley de Gobierno Municipal del Estado de Nuevo León, hago de su conocimiento que se remitió al Congreso del Estado los documentos y estados financieros correspondientes al Informe de Avance de Gestión Financiera del **Tercer Trimestre de 2024**, con cifras acumuladas de Ingresos y Egresos, aprobado por unanimidad de votos por el R. Ayuntamiento en **Sesión Extraordinaria No. 4** de fecha **24 de Octubre de 2024**.

Sin otro particular, reitero a Usted las seguridades de mi atenta y distinguida consideración.

**ATENTAMENTE
HUALAHUISES, N. L. OCTUBRE 24 DE 2024.**



**JESUS HOMERO AGUILAR HERNANDEZ
PRESIDENTE MUNICIPAL**

c.c.p./ Archivo.

Calle Chapultepec y 5 de Mayo s/n Col. Centro C.P. 67880 Hualahuisés, Nuevo León.

presidencia.hualahuisés@hotmail.com 821-218-00-42 | 821-218-02-42 | 821-218-08-88



Hualahuises

"SOCIEDAD Y GOBIERNO JUNTOS"
ADMÓN. 2021 - 2027

Al R. Ayuntamiento.

N° Oficio 36/03/2024

Presente.-

Tesorería

Para dar cumplimiento a lo dispuesto en el Artículo 100, Fracción IX de la Ley de Gobierno Municipal del Estado de Nuevo León y previo acuerdo con el Presidente Municipal, me permito someter a la aprobación de este R. Ayuntamiento, el Informe de Avance de Gestión Financiera correspondiente al Tercer Trimestre de 2024.

Una vez autorizado, se enviará al H. Congreso del Estado en observancia a lo dispuesto en los Artículos 2 Fracción XII segundo párrafo, 7 tercer párrafo y 14 de la Ley de Fiscalización Superior del Estado de Nuevo León y 33 Fracción III Inciso e) de la Ley de Gobierno Municipal del Estado de Nuevo León.

ATENTAMENTE

HUALAHUISES, N. L. OCTUBRE 22 DE 2024



C.P. JOSE ANGEL DOMINGUEZ ZARAGOZA

TESORERO MUNICIPAL

c.c.p. Presidente Municipal.

c.c.p. Secretario del Ayuntamiento.

c.c.p. Archivo.

Calle Chapultepec y 5 de Mayo s/n Col. Centro C.P. 67880 Hualahuises, Nuevo León.

presidencia.hualahuises@hotmail.com 821-218-00-42 | 821-218-02-42 | 821-218-08-88

Handwritten notes and signatures in blue ink on the right margin.



R. Ayuntamiento
Hualahuises Nuevo León
2024-2027
Acta N° 4
Sesión Extraordinaria



En Hualahuises, Nuevo León, siendo las 17 horas del día 24 de octubre del año 2024, en el lugar que ocupa la Sala de Regidores de la Presidencia Municipal, se reunieron los integrantes del R. Ayuntamiento para celebrar una Sesión Extraordinaria del H. Cabildo, bajo el siguiente:

Orden del día:

- 1.- Lista de asistencia.
- 2.- Declaración de Quórum.
- 3.- Lectura, Aprobación o Rectificación del Acta anterior.
- 4.- Presentación y en su caso Aprobación del 3º Informe Trimestral de Gestión Financiera (Ingresos y Egresos) correspondiente al periodo de 1º de julio – 30 de septiembre 2024.
- 5.- Clausura.

Se procede a desahogar los siguientes puntos.

1. Una vez realizado el pase de Lista al H. Cabildo; se encuentran presentes la **TOTALIDAD** De los Integrantes del H. Cabildo.
2. Se declara Quórum legal, siendo válidos los acuerdos que se tomen en la sesión.
3. Se dio lectura del Acta Anterior siendo aprobada por unanimidad.
- 4.- **Hace uso de la palabra el Lic. Jesús Homero Aguilar Hernández**, para hacer la presentación del **3º Informe Trimestral de Gestión Financiera (Ingresos y Egresos) correspondiente al periodo del 1º de julio al 30 de septiembre del 2024** por lo que se da el uso de la palabra al C.P. José Ángel Domínguez Zaragoza; Tesorero Municipal para que explique en detalle el Informe en mención darle su revisión y en su caso Aprobación y, se envié al H. Congreso del Estado de Nuevo León y, se le dé su publicación respectiva, dando así cumplimiento a lo dispuesto en el Artículo 33, Fracción III, inciso e) de la Ley de Gobierno Municipal para el Estado de Nuevo León y Artículo 14 de la Ley de Fiscalización Superior del Estado de Nuevo León. Enseguida el Informe se somete a votación siendo **Aprobado por unanimidad de votos del Cuerpo Colegiado**.

- 5.- Agotado el orden del día y no habiendo otro asunto que tratar, se da por clausurada la sesión siendo las 18:00 horas del día 24 de octubre del 2024.

El C. Presidente Municipal

Lic. Jesús Homero Aguilar Hernández.

LA PRESENTE ES COPIA FIEL Y EXACTA SACADA DEL ORIGINAL, EL QUE TENGA A LA VISTA Y QUE OBRA EN LOS ARCHIVOS DE ESTA SECRETARIA. LO ANTERIOR CON FUNDAMENTO EN EL ARTÍCULO 98, FRACCION XIII DE LA LEY DE GOBIERNO MUNICIPAL DEL ESTADO DE NUEVO LEÓN.



LIC. JESUS MARIO BARRERA REYES
SECRETARIO DEL R. AYUNTAMIENTO

HUALAHUISES, NUEVO LEÓN A 21 DE octubre DEL 2024



Primer Regidor

C. Nancy Yadira Barba Zamarripa

Segundo Regidor

Lic. Dannyela Navarro Treviño

Tercer Regidor

Lic. Esmeralda Aracely Tovar Jasso

Cuarto Regidor

C. Imelda Lizeth Rodríguez Rangel

Quinto Regidor

C. María Cristina Zamora Contreras

Sexto Regidor

C. Jesús Javier García Reyna

Síndico Municipal

Prof. Rafael Flores Nacienceno

Secretario del R. Ayuntamiento

Lic. Jesús Mario Barrera Reyes

Hualahuises N.L. a 24 de octubre del 2024

LA PRESENTE ES COPIA FIEL Y EXACTA SACADA DEL ORIGINAL, EL QUE TENGA A LA VISTA Y QUE OBRA EN LOS ARCHIVOS DE ESTA SECRETARIA. LO ANTERIOR CON FUNDAMENTO EN EL ARTÍCULO 98, FRACCION XIII DE LA LEY DE GOBIERNO MUNICIPAL DEL ESTADO DE NUEVO LEÓN.



LIC. JESUS MARIO BARRERA REYES
SECRETARIO DEL R. AYUNTAMIENTO

HUALAHUISES, NUEVO LEÓN A 24 DE octubre DEL 2024



MUNICIPIO HUALAHUISES, N. L




CONTENIDO

ANEXO I. INFORMACION CONTABLE Y PRESUPUESTARIA AL 30 DE SEPTIEMBRE DE 2024.

1. Estado de actividades.
2. Estado de situación financiera.
3. Estado de cambios en la situación financiera.
4. Estado analítico del activo.
5. Estado analítico de la deuda y otros pasivos.
6. Estado de variación en la Hacienda Pública.
7. Estado de flujos de efectivo.
8. Informe de pasivos contingentes.
9. Conciliación entre los Ingresos Presupuestarios y Contables.
10. Conciliación entre los Egresos Presupuestarios y los Gastos Contables.
11. Estado analítico de Ingresos.
12. Estado analítico del ejercicio del Presupuesto de Egresos por Clasificación Administrativa.
13. Estado analítico del ejercicio del Presupuesto de Egresos por Objeto del Gasto (capítulo Concepto).
14. Estado analítico del ejercicio del Presupuesto de Egresos por Clasificación Económica (por tipo de gasto).
15. Estado analítico del ejercicio del Presupuesto de Egresos por Clasificación Funcional (finalidad y función).
16. Endeudamiento Neto.
17. Intereses de la Deuda.
18. Indicadores de Postura Fiscal.
19. Gasto por Categoría Programática.

ANEXO II. LEY DE DICIPLINA FINANCIERA AL 30 DE SEPTIEMBRE DE 2024.

1. Estado de Situación Financiera Detallado-LDF.
2. Informe Analítico de la Deuda Pública y Otros Pasivos-LDF.
3. Informe Analítico de Obligaciones Diferentes de Financiamientos-LDF.
4. Balance Presupuestario-LDF.
5. Estado Analítico de Ingresos Detallado-LDF.
6. Estado Analítico del Ejercicio del Presupuesto de Egresos Detallado-LDF Clasificación por Objeto del Gasto (Capítulo y Concepto)
7. Estado Analítico del Ejercicio del Presupuesto de Egresos Detallado-LDF Clasificación Administrativa
8. Estado Analítico del Ejercicio del Presupuesto de Egresos Detallado-LDF Clasificación Funcional (Finalidad y Función)
9. Estado Analítico del Ejercicio del Presupuesto de Egresos Detallado-LDF Clasificación de Servicios Personales por Categoría
10. Avance Físico-Financiero del Fondo para la Infraestructura Social Municipal al 30 de Septiembre de 2024.



Hualahuises

"SOCIEDAD Y GOBIERNO JUNTOS"

ADMÓN. 2024 - 2027

ANEXO I

Concepto	2024	2023
INGRESOS Y OTROS BENEFICIOS		
Ingresos de la Gestión	1,797,226	11,082,877
Impuestos	1,304,393	1,705,354
Cuotas y Aportaciones de Seguridad Social	0	0
Contribuciones de Mejoras	1,086	1,315
Derechos	274,754	234,350
Productos	82,872	279,680
Aprovechamientos	134,120	8,882,178
Ingresos por Venta de Bienes y Prestación de Servicios	0	0
Participaciones, Aportaciones, Convenios, Incentivos Derivados de la Colaboración Fiscal, Fondos Distintos de Aportaciones, Transferencias, Asignaciones, Subsidios y Subvenciones, y Pensiones y Jubilaciones	71,911,458	61,106,232
Participaciones, Aportaciones, Convenios, Incentivos Derivados de la Colaboración Fiscal, Fondos Distintos de Aportaciones	71,911,458	61,106,232
Transferencias, Asignaciones, Subsidios y Subvenciones, y Pensiones y Jubilaciones	0	0
Otros Ingresos y Beneficios	-52,535	-48,421
Ingresos Financieros	0	0
Incremento por Variación de Inventarios	0	0
Disminución del Exceso de Estimaciones por Pérdida o Deterioro u Obsolescencia	0	0
Disminución del Exceso de Provisiones	0	0
Otros Ingresos y Beneficios Varios	-52,535	-48,421
Total de Ingresos y Otros Beneficios	73,656,148	72,140,688
GASTOS Y OTRAS PÉRDIDAS		
Gastos de Funcionamiento	60,960,927	43,415,493
Servicios Personales	15,775,030	14,787,528
Materiales y Suministros	8,378,468	7,979,766
Servicios Generales	36,807,430	20,648,199
Transferencias, Asignaciones, Subsidios y Otras Ayudas	2,523,199	2,857,537
Transferencias Internas y Asignaciones al Sector Público	0	0
Transferencias al Resto del Sector Público	0	0
Subsidios y Subvenciones	0	0
Ayudas Sociales	1,806,458	1,945,973
Pensiones y Jubilaciones	716,740	911,564
Transferencias a Fideicomisos, Mandatos y Contratos Análogos	0	0
Transferencias a la Seguridad Social	0	0
Donativos	0	0
Transferencias al Exterior	0	0
Participaciones y Aportaciones	0	0
Participaciones	0	0
Aportaciones	0	0
Convenios	0	0
Intereses, Comisiones y Otros Gastos de la Deuda Pública	0	0
Intereses de la Deuda Pública	0	0
Comisiones de la Deuda Pública	0	0
Gastos de la Deuda Pública	0	0
Costo por Coberturas	0	0
Apoyos Financieros	0	0
Otros Gastos y Pérdidas Extraordinarias	0	0
Estimaciones, Depreciaciones, Deterioros, Obsolescencia y Provisiones	0	0
Disminución de Inventarios	0	0
Aumento por Insuficiencia de Estimaciones por Pérdida o Deterioro y Aumento por Insuficiencia de Provisiones	0	0
Otros Gastos	0	0
Inversión Pública	0	0
Inversión Pública no Capitalizable	0	0
Total de Gastos y Otras Pérdidas	63,484,126	46,273,030
Resultados del Ejercicio (Ahorro/Desahorro)	10,172,023	25,867,658

Bajo protesta de decir verdad declaramos que los Estados Financieros y sus Notas son razonablemente correctos y responsabilidad del emi



LIC. JESUS HOMERO AGUILAR HERNANDEZ
 PRESIDENTE MUNICIPAL

LIC. RAFAEL FLORES NACIANCENO
 SINDICO PRIMERO



C.P. JOSE ANGEL DOMINGUEZ ZARAGOZA
 SECRETARIO DE FINANZAS Y TESORERO MUNICIPAL



MUNICIPIO DE HUALAHUISES
Estado de Situación Financiera
Al 30 de Septiembre de 2024 y 2023
(Pesos)



CONCEPTO	Año 2024	Año 2023	CONCEPTO	Año 2024	Año 2023
ACTIVO			PASIVO		
Activo Circulante			Activo Circulante		
Efectivo y Equivalentes	6,057,609	3,300,386	Cuentas por Pagar a Corto Plazo	7,444,039	7,295,109
Derechos a Recibir Efectivo o Equivalentes	2,249,311	1,917,287	Documentos por Pagar a Corto Plazo	0	0
Derechos a Recibir Bienes o Servicios	0	0	Porción a Corto Plazo de la Deuda Pública a Largo Plazo	0	1,545,143
Inventarios	0	0	Títulos y Valores a Corto Plazo	0	0
Almacenes	0	0	Pasivos Diferidos a Corto Plazo	0	0
Estimación por Pérdida o Deterioro de Activos Circulantes	0	0	Fondos y Bienes de Terceros en Garantía y/o Administración a Corto Plazo	0	0
Otros Activos Circulantes	0	0	Provisiones a Corto Plazo	0	0
Total de Activos Circulantes	8,306,920	5,217,673	Otros Pasivos a Corto Plazo	0	0
			Total de Pasivos Circulantes	7,444,039	8,840,252
Activo No Circulante			Activo No Circulante		
Inversiones Financieras a Largo Plazo	0	0	Cuentas por Pagar a Largo Plazo	0	0
Derechos a Recibir Efectivo o Equivalentes a Largo Plazo	0	0	Documentos por Pagar a Largo Plazo	0	0
Bienes Inmuebles, Infraestructura y Construcciones en Proceso	11,120,314	2,388,695	Deuda Pública a Largo Plazo	0	0
Bienes Muebles	2,912,128	2,871,490	Pasivos Diferidos a Largo Plazo	0	0
Activos Intangibles	0	0	Fondos y Bienes de Terceros en Garantía y/o Administración a Largo Plazo	0	0
Depreciación, Deterioro y Amortización Acumulada de Bienes	0	0	Provisiones a Largo Plazo	0	0
Activos Diferidos	0	0	Total de Pasivos No Circulantes	0	0
Estimación por Pérdida o Deterioro de Activos no Circulantes	0	0	Total del Pasivo	7,444,039	8,840,252
Otros Activos no Circulantes	0	0	HACIENDA PÚBLICA/ PATRIMONIO		
Total de Activos No Circulantes	14,032,941	5,260,185	Hacienda Pública/Patrimonio Contribuido	0	0
Total del Activo	22,339,861	10,477,858	Aportaciones	0	0
			Donaciones de Capital	0	0
			Actualización de la Hacienda Pública / Patrimonio	0	0
			Hacienda Pública/Patrimonio Generado	14,895,822	1,637,607
			Resultados del Ejercicio (Ahorro / Desahorro)	10,172,023	1,911,701
			Resultados de Ejercicios Anteriores	1,637,607	-274,094
			Revalúos	0	0
			Reservas	0	0
			Rectificaciones de Resultados de Ejercicios Anteriores	3,086,192	0
			Exceso o Insuficiencia en la Actualización de la Hacienda Pública/Patrimonio	0	0
			Resultado por Fricción Monetaria	0	0
			Resultado por Tenencia de Activos no Monetarios	0	0
			Total Hacienda Pública/ Patrimonio	14,895,822	1,637,607
			Total del Pasivo y Hacienda Pública / Patrimonio	22,339,861	10,477,858

Bajo protesta de decir verdad declaramos que los Estados Financieros y sus Notas son razonables en términos de fiabilidad y responsabilidad de la



LIC. JESUS HOMERO AGUILAR HERNANDEZ
PRESIDENTE MUNICIPAL

LIC. RAFAEL FLORES NACIANCENO
SINDICO PRIMERO



CIP. JOSE ANGELO DOMINGUEZ ZARAGOZA
SECRETARIO DE FINANZAS Y TESORERO MUNICIPAL

Concepto	Origen	Aplicación
ACTIVO	0	11,862,002
Activo Circulante	0	3,089,246
Efectivo y Equivalentes	0	2,757,223
Derechos a Recibir Efectivo o Equivalentes	0	332,023
Derechos a Recibir Bienes o Servicios	0	0
Inventarios	0	0
Almacenes	0	0
Estimación por Pérdida o Deterioro de Activos Circulantes	0	0
Otros Activos Circulantes	0	0
Activo No Circulante	0	8,772,756
Inversiones Financieras a Largo Plazo	0	0
Derechos a Recibir Efectivo o Equivalentes a Largo Plazo	0	0
Bienes Inmuebles, Infraestructura y Construcciones en Proceso	0	8,732,119
Bienes Muebles	0	40,637
Activos Intangibles	0	0
Depreciación, Deterioro y Amortización Acumulada de Bienes	0	0
Activos Diferidos	0	0
Estimación por Pérdida o Deterioro de Activos no Circulantes	0	0
Otros Activos no Circulantes	0	0
PASIVO	0	1,396,213
Pasivo Circulante	0	1,396,213
Cuentas por Pagar a Corto Plazo	148,930	0
Documentos por Pagar a Corto Plazo	0	0
Porción a Corto Plazo de la Deuda Pública a Largo Plazo	0	1,545,143
Títulos y Valores a Corto Plazo	0	0
Pasivos Diferidos a Corto Plazo	0	0
Fondos y Bienes de Terceros en Garantía y/o Administración a Corto Plazo	0	0
Provisiones a Corto Plazo	0	0
Otros Pasivos a Corto Plazo	0	0
Pasivo No Circulante	0	0
Cuentas por Pagar a Largo Plazo	0	0
Documentos por Pagar a Largo Plazo	0	0
Deuda Pública a Largo Plazo	0	0
Pasivos Diferidos a Largo Plazo	0	0
Fondos y Bienes de Terceros en Garantía y/o en Administración a Largo Plazo	0	0
Provisiones a Largo Plazo	0	0
HACIENDA PÚBLICA/ PATRIMONIO	13,258,215	0
Hacienda Pública/Patrimonio Contribuido	0	0
Aportaciones	0	0
Donaciones de Capital	0	0
Actualización de la Hacienda Pública / Patrimonio	0	0
Hacienda Pública/Patrimonio Generado	13,258,215	0
Resultados del Ejercicio (Ahorro / Desahorro)	8,260,322	0
Resultados de Ejercicios Anteriores	1,911,701	0
Revalúos	0	0
Reservas	0	0
Rectificaciones de Resultados de Ejercicios Anteriores	3,086,192	0
Exceso o Insuficiencia en la Actualización de la Hacienda Pública/Patrimonio	0	0
Resultado por Posición Monetaria	0	0
Resultado por Tenencia de Activos no Monetarios	0	0

Bajo protesta de decir verdad declaramos que los Estados Financieros y sus Notas son razonablemente correctos y responsabilidad del emisor



ING. JESUS HOMERO AGUILAR HERNANDEZ
 PRESIDENTE MUNICIPAL

LIC. RAFAEL FLORES NACIANCENO
 SINDICO PRIMERO



C. P. JOSE ANGEL DOMINGUEZ ZARAGOZA
 SECRETARIO DE FINANZAS Y TESOERO
 MUNICIPAL



MUNICIPIO DE HUALAHUISES
 Estado Analítico del Activo
 Del 1 de Enero al 30 de Septiembre de 2024
 (Pesos)

Concepto	Saldo Inicial 1	Cargos del Periodo 2	Abonos del Periodo 3	Saldo Final 4 = (1+2-3)	Variación del Periodo (4-1)
ACTIVO					
Activo Circulante	5,217,673	166,781,505	163,692,259	8,306,920	3,089,246
Efectivo y Equivalentes	3,300,386	92,490,988	89,733,765	6,057,609	2,757,223
Derechos a Recibir Efectivo o Equivalentes	1,917,287	74,290,517	73,958,493	2,249,311	332,023
Derechos a Recibir Bienes o Servicios	0	0	0	0	0
Inventarios	0	0	0	0	0
Almacenes	0	0	0	0	0
Estimación por Pérdida o Deterioro de Activos Circulantes	0	0	0	0	0
Otros Activos Circulantes	0	0	0	0	0
Activo No Circulante	5,260,185	8,772,756	0	14,032,941	8,772,756
Inversiones Financieras a Largo Plazo	0	0	0	0	0
Derechos a Recibir Efectivo o Equivalentes a Largo Plazo	0	0	0	0	0
Bienes Inmuebles, Infraestructura y Construcciones en Proceso	2,388,695	8,732,119	0	11,120,814	8,732,119
Bienes Muebles	2,871,490	40,637	0	2,912,128	40,637
Activos Intangibles	0	0	0	0	0
Depreciación, Deterioro y Amortización Acumulada de Bienes	0	0	0	0	0
Activos Diferidos	0	0	0	0	0
Estimación por Pérdida o Deterioro de Activos no Circulantes	0	0	0	0	0
Otros Activos no Circulantes	0	0	0	0	0
TOTAL DEL ACTIVO	10,477,858	175,554,261	163,692,259	22,339,861	11,862,002

Presidencia Municipal
 HUALAHUISES, N.L.
 ADMON 2024-2027

Bejo pluma de decy
 verdad declaramos que los Estados Financieros y sus Notas son razonablemente correctos y responsabilidad del emisor

LIC. RAFAEL FLORES NACIENCENO
 PRESIDENTE MUNICIPAL

LIC. JOSE ANGEL DOMINGUEZ ZARAGOZA
 SECRETARIO DE FINANZAS Y TRESORERO MUNICIPAL



MUNICIPIO DE HUALAHUISES
 Estado Analítico de la Deuda y Otros Pasivos
 Del 1 de Enero al 30 de Septiembre de 2024
 (Pesos)

Denominación de las Deudas	Moneda de Contratación	Institución o País Acreedor	Saldo Inicial del Periodo	Saldo Final del Periodo
DEUDA PÚBLICA				
Corto Plazo				
Deuda Interna			1,545,143	0
Instituciones de Crédito	Peso	México	1,545,143	0
Títulos y Valores	Peso	México	0	0
Arrendamientos Financieros	Peso	México	0	0
Deuda Externa			0	0
Organismos Financieros Internacionales	Peso	México	0	0
Deuda Bilateral	Peso	México	0	0
Títulos y Valores	Peso	México	0	0
Arrendamientos Financieros	Peso	México	0	0
Subtotal a Corto Plazo			1,545,143	0
Largo Plazo				
Deuda Interna			0	0
Instituciones de Crédito	Peso	México	0	0
Títulos y Valores	Peso	México	0	0
Arrendamientos Financieros	Peso	México	0	0
Deuda Externa			0	0
Organismos Financieros Internacionales	Peso	México	0	0
Deuda Bilateral	Peso	México	0	0
Títulos y Valores	Peso	México	0	0
Arrendamientos Financieros	Peso	México	0	0
Subtotal a Largo Plazo			0	0
Total Deuda y Otros Pasivos			7,295,109	7,444,039
Otros Pasivos	Peso	México	8,840,252	7,444,039

El suscrito, en nombre propio protesta de decir verdad declaramos que los Estados Financieros y sus Notas son razonablemente correctos y responsabilidad del emisor



LIC. JESUS HOMERO AGUILAR HERNANDEZ
 PRESIDENTE MUNICIPAL



LIC. RAFAEL FLORES NACIENCENC
 SINDICO PRIMERO



C. P. JOSE ANGEL DOMINGUEZ ZAPARAGOZA
 SECRETARIO DE FINANZAS Y TESORERO

MUNICIPIO DE HUALAHUISES
 Estado de Variación en la Hacienda Pública
 Del 1 de Enero al 30 de Septiembre de 2024
 (pesos)

Concepto	Hacienda Pública/Patrimonio Contribuido	Hacienda Pública/Patrimonio Generado de Ejercicios Anteriores	Hacienda Pública/Patrimonio Generado del Ejercicio	Exceso o Insuficiencia en la Actualización de la Hacienda Pública / Patrimonio	TOTAL
HACIENDA PÚBLICA/PATRIMONIO CONTRIBUIDO NETO DE 2023					
Aportaciones	0				0
Donaciones de Capital	0				0
Actualización de la Hacienda Pública/Patrimonio	0				0
HACIENDA PÚBLICA /PATRIMONIO GENERADO NETO DE 2023					
Resultados del Ejercicio (Ahorro/Desahorro)			1,911,701		1,911,701
Resultados de Ejercicios Anteriores		-274,094			-274,094
Revalúos	0	0			0
Reservas	0	0			0
Rectificaciones de Resultados de Ejercicios Anteriores	0	0			0
EXCESO O INSUFICIENCIA EN LA ACTUALIZACIÓN DE LA HACIENDA PÚBLICA/ PATRIMONIO NETO DE 2023					
Resultado por Posición Monetaria				0	0
Resultado por Tenencia de Activos no Monetarios				0	0
HACIENDA PÚBLICA / PATRIMONIO NETO FINAL DE 2023	0	-274,094	1,911,701	0	1,637,607
CAMBIOS EN LA HACIENDA PÚBLICA/PATRIMONIO CONTRIBUIDO NETO DE 2024					
Aportaciones	0				0
Donaciones de Capital	0				0
Actualización de la Hacienda Pública/Patrimonio	0				0
VARIACIONES DE LA HACIENDA PÚBLICA / PATRIMONIO GENERADO NETO DE 2024					
Resultados del Ejercicio (Ahorro/Desahorro)			11,346,514		13,258,215
Resultados de Ejercicios Anteriores			10,172,023		10,172,023
Revalúos			-1,911,701		0
Reservas			0		0
Rectificaciones de Resultados de Ejercicios Anteriores			0		0
CAMBIOS EN EL EXCESO O INSUFICIENCIA EN LA ACTUALIZACIÓN DE LA HACIENDA PÚBLICA / PATRIMONIO NETO DE 2024					
Resultados del Ejercicio (Ahorro/Desahorro)			0		0
Resultados de Ejercicios Anteriores			0		0
Revalúos			0		0
Reservas			0		0
Rectificaciones de Resultados de Ejercicios Anteriores			3,086,192		3,086,192
HACIENDA PÚBLICA / PATRIMONIO NETO FINAL DE 2024	0	1,637,607	13,258,215	0	14,895,822




RESUMEN DE LA HACIENDA PÚBLICA / PATRIMONIO NETO FINAL DE 2024
 Bajo protesta de decir verdad declaramos que los Estados Financieros y sus Notas son razonablemente correctos y responsabilidad de los mismos.
 LIC. JESUS HOMERO AGUILAR HERNANDEZ
 PRESIDENTE MUNICIPAL

RESUMEN DE LA HACIENDA PÚBLICA / PATRIMONIO NETO FINAL DE 2024
 Bajo protesta de decir verdad declaramos que los Estados Financieros y sus Notas son razonablemente correctos y responsabilidad de los mismos.
 LIC. RAFAEL FLORES NACIANCO
 SINDICO PRIMERO



SECRETARÍA DE FINANZAS Y GOBERNACIÓN MUNICIPAL
 C.P. JOSE ANGEL DOMINGUEZ ZAPATA
 SECRETARIO DE FINANZAS Y TESORERO MUNICIPAL



Concepto	2024	2023
Flujos de Efectivo de las Actividades de Operación		
Origen		
Impuestos	76,820,563	87,190,949
Cuotas y Aportaciones de Seguridad Social	1,304,393	1,793,533
Contribuciones de mejoras	0	0
Derechos	1,086	1,315
Productos	274,754	275,636
Aprovechamientos	82,872	389,971
Ingresos por Venta de Bienes y Prestación de Servicios	134,120	8,949,105
Participaciones, Aportaciones, Convenios, Incentivos Derivados de la Colaboración Fiscal y Fondos Distintos de Aportaciones	0	0
Transferencias, Asignaciones, Subsidios y Subvenciones, y Pensiones y Jubilaciones	71,911,458	75,041,468
Otros Origenes de Operación	0	0
Aplicación		
Servicios Personales	3,111,880	739,922
Materiales y Suministros	63,484,126	61,463,899
Servicios Generales	15,775,030	21,585,408
Transferencias Internas y Asignaciones al Sector Público	8,378,468	11,657,566
Transferencias al resto del Sector Público	36,807,430	24,393,741
Subsidios y Subvenciones	0	0
Ayudas Sociales	0	0
Pensiones y Jubilaciones	1,806,458	2,664,472
Transferencias a Fideicomisos, Mandatos y Contratos Análogos	716,740	1,162,714
Transferencias a la Seguridad Social	0	0
Donativos	0	0
Transferencias al Exterior	0	0
Participaciones	0	0
Aportaciones	0	0
Convenios	0	0
Otras Aplicaciones de Operación	0	0
Flujos Netos de Efectivo por Actividades de Operación	13,336,437	25,727,050
Flujos de Efectivo de las Actividades de Inversión		
Origen		
Bienes Inmuebles, Infraestructura y Construcciones en Proceso	0	0
Bienes Muebles	0	0
Otros Orígenes de Inversión	0	0
Aplicación		
Bienes Inmuebles, Infraestructura y Construcciones en Proceso	8,772,756	22,973,799
Bienes Muebles	8,732,119	22,934,459
Otras Aplicaciones de Inversión	40,637	39,340
Flujos Netos de Efectivo por Actividades de Inversión	-8,772,756	-22,973,799
Flujo de Efectivo de las Actividades de Financiamiento		
Origen		
Endeudamiento Neto	0	0
Interno	0	0
Externo	0	0
Otros Orígenes de Financiamiento	0	0
Aplicación		
Servicios de la Deuda	0	1,149,503
Interno	0	1,149,503
Externo	0	0
Otras Aplicaciones de Financiamiento	0	0
Flujos netos de Efectivo por Actividades de Financiamiento	0	-1,149,503
Incremento (Disminución) Neta en el Efectivo y Equivalentes al Efectivo	4,563,681	1,603,747
Efectivo y Equivalentes al Efectivo al inicio del Ejercicio	3,300,386	4,361,110
Efectivo y Equivalentes al Efectivo al final del Ejercicio	7,864,067	5,964,858

En esta de declaración de verdad declaramos que los Estados Financieros y sus Notas son razonablemente correctos y responsabilidad del emisor



LIC. JESUS HOMERO AGUILAR HERNANDEZ
 PRESIDENTE MUNICIPAL

LIC. RAFAEL FLORES NACIANCENO
 SINDICO PRIMERO



C.P. JOSE ANGEL DOMINGUEZ ZARAGOZA
 SECRETARIO DE FINANZAS Y TESORERO MUNICIPAL




MUNICIPIO DE HUALAHUISES	
Conciliación entre los Ingresos Presupuestarios y Contables Correspondiente del 1 de Enero al 30 de Septiembre de 2024 (Cifras en pesos)	
1. Ingresos Presupuestarios	73,708,683

2. Más ingresos contables no presupuestarios	-52,535
2.1 Ingresos Financieros	0
2.2 Incremento por Variación de Inventarios	0
2.3 Disminución del exceso de estimaciones por pérdida o deterioro u obsolescencia	0
2.4 Disminución del exceso de provisiones	0
2.5 Otros ingresos y beneficios varios	-52,535
2.6 Otros ingresos contables no presupuestarios	0

3. Menos ingresos presupuestarios no contables	0
3.1 Aprovechamientos Patrimoniales	0
3.2 Ingresos derivados de financiamientos	0
3.3 Otros Ingresos presupuestarios no contables	0


4. Ingresos Contables (4 = 1 + 2 - 3)	73,656,148
--	-------------------



LIC. JESUS HOMERO AGUILAR HERNANDEZ
PRESIDENTE MUNICIPAL



LIC. RAFAEL FLORES NACIANCENO
SINDICO PRIMERO



C. P. JOSE ANGEL DOMINGUEZ ZARAGOZA
SECRETARIO DE FINANZAS Y TESORERO MUNICIPAL


MUNICIPIO DE HUALAHUISES
Conciliación entre los Egresos Presupuestarios y los Gastos Contables
Correspondiente del 1 de Enero al 30 de Septiembre de 2024

1. Total de egresos presupuestarios	72,256,882
2. Menos egresos presupuestarios no contables	9,862,163
2.1 Materias Primas y Materiales de Producción y Comercialización	0
2.2 Materiales y Suministros	1,089,407
2.3 Mobiliario y Equipo de Administración	40,637
2.4 Mobiliario y Equipo Educativo y Recreativo	0
2.5 Equipo e Instrumental Médico y de Laboratorio	0
2.6 Vehículos y Equipo de Transporte	0
2.7 Equipo de Defensa y Seguridad	0
2.8 Maquinaria, Otros Equipos y Herramientas	0
2.9 Activos Biológicos	0
2.10 Bienes Inmuebles	0
2.11 Activos Intangibles	0
2.12 Obra Pública en Bienes de Dominio Público	8,732,119
2.13 Obra Pública en Bienes Propios	0
2.14 Acciones y Participaciones de Capital	0
2.15 Compra de Títulos y Valores	0
2.16 Concesión de Préstamos	0
2.17 Inversiones en Fideicomisos, Mandatos y Otros Análogos	0
2.18 Provisiones para Contingencias y Otras Erogaciones Especiales	0
2.19 Amortización de la Deuda Pública	0
2.20 Adeudos de Ejercicios Fiscales Anteriores (ADEFAS)	0
2.21 Otros Egresos Presupuestales No Contables	0
3. Más Gastos Contables No Presupuestarios	0
3.1 Estimaciones, Depreciaciones, Deterioros, Obsolescencia y Amortizaciones	0
3.2 Provisiones	0
3.3 Disminución de inventarios	0
3.4 Aumento por insuficiencia de estimaciones por pérdida o deterioro u obsolescencia	0
3.5 Aumento por insuficiencia de provisiones	0
3.6 Otros Gastos	0
3.7 Otros Gastos Contables No Presupuestales	0
4. Total de Gastos Contable	62,394,719



LIC. JESUS HOMERO AGUILAR HERNANDEZ
 PRESIDENTE MUNICIPAL

LIC. RAFAEL FLORES NACIENCENO
 SINDICO PRIMERO




C. P. JOSE ANGEL DOMINGUEZ ZARAGOZA
 SECRETARIO DE FINANZAS Y TESORERO MUNICIPAL

MUNICIPIO DE HUALAHUISES
Estado Analítico de Ingresos
Del 1 de Enero al 30 de Septiembre de 2024


Rubro de Ingresos	Ingreso Modificado		Dovengado	Recaudado	Diferencia (6=5-1)
	(1)	(3=1+2)			
Impuestos	1,796,279	1,796,279	1,304,393	1,304,393	-491,886
Cuotas y Aportaciones de Seguridad Social	0	0	0	0	0
Contribuciones de Mejoras	1,697	1,697	1,086	1,086	-611
Derechos	456,064	456,064	274,754	274,754	-181,309
Productos	340,610	340,610	82,872	82,872	-257,738
Aprovechamientos	10,304,841	10,304,841	134,120	134,120	-10,170,721
Ingresos por Venta de Bienes, Prestación de Servicios y Otros Ingresos	0	0	0	0	0
Participaciones, Aportaciones, Convenios, Incentivos Derivados de la Colaboración Fiscal y Fondos Distintos de Aportaciones	85,919,933	85,919,933	71,911,456	71,911,456	-14,007,496
Transferencias, Asignaciones, Subsidios y Subvenciones, y Pensiones y Jubilaciones	0	0	0	0	0
Ingresos Derivados de Financiamientos	0	0	0	0	0
Total	98,918,444	98,918,444	73,708,683	73,708,683	-25,109,761
			Ingresos excedentes ¹		

Estado Analítico de Ingresos Por Fuente de Financiamiento	Ingreso Modificado		Dovengado	Recaudado	Diferencia (6=5-1)
	(1)	(3=1+2)			
Ingresos del Poder Ejecutivo Federal o Estatal y de los Municipios	1,796,279	1,796,279	1,304,393	1,304,393	-491,886
Impuestos	0	0	0	0	0
Cuotas y Aportaciones de Seguridad Social	1,697	1,697	1,086	1,086	-611
Contribuciones de Mejoras	456,064	456,064	274,754	274,754	-181,309
Derechos	340,610	340,610	82,872	82,872	-257,738
Productos	10,304,841	10,304,841	134,120	134,120	-10,170,721
Aprovechamientos	85,919,933	85,919,933	71,911,456	71,911,456	-14,007,496
Participaciones, Aportaciones, Convenios, Incentivos Derivados de la Colaboración Fiscal y Fondos Distintos de Aportaciones	0	0	0	0	0
Transferencias, Asignaciones, Subsidios y Subvenciones y Pensiones y Jubilaciones	0	0	0	0	0
Ingresos de los Entes Públicos de los Poderes Legislativo y Judicial de los Órganos Autónomos y del Sector Paraestatal o Paramunicipal, así como de las Empresas Productivas del Estado	0	0	0	0	0
Cuotas y Aportaciones de Seguridad Social	0	0	0	0	0
Productos	0	0	0	0	0
Ingresos por Venta de Bienes, Prestación de Servicios y Otros Ingresos	0	0	0	0	0
Transferencias, Asignaciones, Subsidios y Subvenciones y Pensiones y Jubilaciones	0	0	0	0	0
Ingresos derivados de financiamiento	0	0	0	0	0
Ingresos Derivados de Financiamientos	0	0	0	0	0
Total	98,918,444	98,918,444	73,708,683	73,708,683	-25,109,761
			Ingresos excedentes		



LIC. JESUS HOMERO AGUILAR HERNANDEZ
PRESIDENTE MUNICIPAL

LIC. RAFAEL FLORES NACIENCENO
SINDICO PRIMERO



C.P. JOSE ANGEL DOMINGUEZ ZARAGOZA
SECRETARIO DE FINANZAS Y TESORERO MUNICIPAL

MUNICIPIO DE HUALAHUISES
 Estado Analítico del Ejercicio del Presupuesto de Egresos
 Clasificación Administrativa
 Del 1 de Enero al 30 de Septiembre de 2024

Concepto	Egresos					Subejercicio
	Aprobado 1	Ampliaciones/ (Reducciones) 2	Modificado 3 = (1 + 2)	Devenido 4	Pagado 5	
Sin Ramo/Dependencia Hualahuises	\$98,782,465 \$98,782,465	\$50 \$50	\$98,782,515 \$98,782,515	\$72,266,882 \$72,266,882	\$72,266,882 \$72,266,882	\$26,525,633 \$26,525,633
			\$0 \$0 \$0 \$0 \$0 \$0 \$0 \$0			\$0 \$0 \$0 \$0 \$0 \$0 \$0 \$0
	\$98,782,465	\$50	\$98,782,515	\$72,266,882	\$72,266,882	\$26,525,633



LIC. JESUS HOMERO AGUILAR HERNANDEZ
 PRESIDENTE MUNICIPAL

LIC. RAFAEL FLORES NACIANGENO
 SINDICO PRIMERO



SINDICO

HUALAHUISES, N.L.
 ADMÓN 2024-2027

C.P. JOSE ANGELO DOMINGUEZ ZARAGOZA
 SECRETARIO DE FINANZAS Y TRESORERO MUNICIPAL



HUALAHUISES, N.L.
 ADMÓN 2024-2027

MUNICIPIO DE HUALAHUISES
Estado Analítico del Ejercicio del Presupuesto de Egresos
Clasificación Económica (por Tipo de Gasto)
Del 1 de Enero al 30 de Septiembre de 2024

Concepto	Egresos					Subejercicio 6 = (3 - 4)
	Aprobado 1	Ampliaciones/ (Reducciones) 2	Modificado 3 = (1 + 2)	Devengado 4	Pagado 5	
Gasto Corriente	69,318,816	10,409,602	79,728,418	61,677,978	61,677,978	18,050,439
Gasto de Capital	27,889,117	-10,409,552	17,479,565	9,862,163	9,862,163	7,617,402
Amortización de la Deuda y Disminución de Pasivos	0	0	0	0	0	0
Pensiones y Jubilaciones	1,574,533	0	1,574,533	716,740	716,740	857,792
Participaciones	0	0	0	0	0	0
Total	98,782,465	50	98,782,515	72,256,882	72,256,882	26,525,633



LIC. JESUS HOMERO AGUILAR HERNANDEZ
 PRESIDENTE MUNICIPAL



LIC. RAFAEL FLORES NACIANCENO
 SINDICO PRIMERO



C.P. JOSE ANGEL DOMINGUEZ ZARAGOZA
 SECRETARIO DE FINANZAS Y TESORERO MUNICIPAL

MUNICIPIO DE HUALAHUISES
Estado Analítico del Ejercicio del Presupuesto de Egresos
Clasificación Funcional (Finalidad y Función)
Del 1 de Enero al 30 de Septiembre de 2024

Concepto	Egresos				Subejercicio
	Aprobado 1	Ampliaciones/ (Reducciones) 2	Modificado 3 = (1 + 2)	Devengado 4	
Gobierno					
Legislación	98,782,465	50	98,782,515	72,256,882	26,525,633
Justicia			0	0	0
Coordinación de la Política de Gobierno			0	0	0
Relaciones Exteriores			0	0	0
Asuntos Financieros y Hacendarios			0	0	0
Seguridad Nacional			0	0	0
Asuntos de Orden Público y de Seguridad Interior	98,782,465	50	98,782,515	72,256,882	26,525,633
Otros Servicios Generales			0	0	0
Desarrollo Social					
Protección Ambiental	0	0	0	0	0
Vivienda y Servicios a la Comunidad			0	0	0
Salud			0	0	0
Recreación, Cultura y Otras Manifestaciones Sociales			0	0	0
Educación			0	0	0
Protección Social			0	0	0
Otros Asuntos Sociales			0	0	0
Desarrollo Económico					
Asuntos Económicos, Comerciales y Laborales en General	0	0	0	0	0
Agropecuaria, Silvicultura, Pesca y Caza			0	0	0
Combustibles y Energía			0	0	0
Minería, Manufacturas y Construcción			0	0	0
Transporte			0	0	0
Comunicaciones			0	0	0
Turismo			0	0	0
Ciencia, Tecnología e Innovación			0	0	0
Otras Industrias y Otros Asuntos Económicos			0	0	0
Otras no Clasificadas en Funciones Anteriores					
Transferencias de la Deuda Pública / Costo Financiero de la Deuda	0	0	0	0	0
Transferencias de Recursos y Aportaciones entre Diferentes Niveles y Ordenes de Gobierno			0	0	0
Transferencias de Recursos Fiscales Anteriores			0	0	0
Adeudos Fiscales Anteriores			0	0	0
Total del Gasto	98,782,465	50	98,782,515	72,256,882	26,525,633




LIC. JESUS HOMERO AGUILAR HERNANDEZ
 PRESIDENTE MUNICIPAL

LIC. RAFAEL FLORES NACIENCENO
 SINDICO PRIMERO



(Signature)

C.P. JOSE ANGEL DOMINGUEZ ZARAGOZA
 SECRETARIO DE FINANZAS Y TESORERO MUNICIPAL



MUNICIPIO DE HUALAHUISES
Endeudamiento Neto
Del 1 de Enero al 30 de Septiembre de 2024

Identificación de Crédito o Instrumento	Contratación/Colocación		Amortización	Endeudamiento Neto
	A		B	C = A - B
Creditos Bancarios				
				0
				0
				0
				0
				0
				0
				0
				0
				0
Total Créditos Bancarios	0		0	0

Otros Instrumentos de Deuda				
				0
				0
				0
				0
				0
				0
				0
				0
				0
Total Otros Instrumentos de Deuda	0		0	0

TOTAL	0		0	0
--------------	----------	--	----------	----------



LIC. JESUS HOMERO AGUILAR HERNANDEZ
 PRESIDENTE MUNICIPAL

(Handwritten signature in blue ink)



LIC. RAFAEL FLORES NACIANGENO
 SINDICO PRIMERO

(Handwritten signature in blue ink)

(Handwritten signature in blue ink)

C.P. JOSE ANGEL DOMINGUEZ ZARAGOZA
 SECRETARIO DE FINANZAS Y TESORERIA MUNICIPAL



MUNICIPIO DE HUALAHUISES
Intereses de la Deuda
Del 1 de Enero al 30 de Septiembre de 2024

Identificación de Crédito o Instrumento	Devengado	Pagado
Créditos Bancarios		
Total de intereses de Créditos Bancarios	0	0

Otros Instrumentos de Deuda		
Total de intereses de Otros Instrumentos de Deuda	0	0

TOTAL	0	0
--------------	----------	----------



L. RAFAEL HOMERO AGUILAR HERNANDEZ
 PRESIDENTE MUNICIPAL

(Handwritten signature in blue ink)



LIC. RAFAEL FLORES NACIANCENO
 SINDICO PRIMERO

(Handwritten signature in blue ink)



C.P. JOSE ANGEL DOMINGUEZ ZARAGOZA
 SECRETARIO DE FINANZAS Y TESORERIA MUNICIPAL

(Handwritten signature in blue ink)

MUNICIPIO DE HUALAHUISES
Indicadores de Postura Fiscal
 Del 1 de Enero al 30 de Septiembre de 2024

Concepto	Estimado	Devengado	Pagado ³
I. Ingresos Presupuestarios (I=1+2)	98,818,444	73,708,683	73,708,683
1. Ingresos del Gobierno de la Entidad Federativa ¹	98,818,444	73,708,683	73,708,683
2. Ingresos del Sector Paraestatal ¹	0	0	0
II. Egresos Presupuestarios (II=3+4)	98,782,465	72,256,882	72,256,882
3. Egresos del Gobierno de la Entidad Federativa ²	98,782,465	72,256,882	72,256,882
4. Egresos del Sector Paraestatal ²	0	0	0
III. Balance Presupuestario (Superávit o Déficit) (III = I - II)	35,979	1,451,801	1,451,801

Concepto	Estimado	Devengado	Pagado ³
III. Balance presupuestario (Superávit o Déficit)	35,979	1,451,801	1,451,801
IV. Intereses, Comisiones y Gastos de la Deuda	0	0	0
V. Balance Primario (Superávit o Déficit) (V= III - IV)	35,979	1,451,801	1,451,801

Concepto	Estimado	Devengado	Pagado ³
A. Financiamiento	0	0	0
B. Amortización de la deuda	0	0	0
C. Endeudamiento ó desendeudamiento (C = A - B)	0	0	0

1. Los Ingresos que se presentan son los ingresos presupuestarios totales sin incluir los ingresos por financiamientos. Los Ingresos del Gobierno de la Entidad Federativa corresponden a los del Poder Ejecutivo, Legislativo Judicial y Autónomos

2. Los egresos que se presentan son los egresos presupuestarios totales sin incluir los egresos por amortización. Los egresos del Gobierno de la Entidad Federativa corresponden a los del Poder Ejecutivo, Legislativo, Judicial y Órganos Autónomos



LIC. JESUS HOMERO AGUILAR HERNANDEZ
 PRESIDENTE MUNICIPAL



LIC. RAFAEL FLORES NACIANCENO
 SÍNDICO PRIMERO

C.P. JOSE ANGEL DOMINGUEZ ZABAGUISES, N.L.
 SECRETARIO DE FINANZAS Y TESOQUERO MUNICIPAL



MUNICIPIO DE HUALAHUISES
Gasto por Categoría Programática
Del 1 de Enero al 30 de Septiembre de 2024

Programas	Concepto	Egresos				Subejercicio
		Aprobado 1	Ampliaciones/ (Reducciones) 2	Modificado 3 = (1 + 2)	Devengado 4	
	Subsidios: Sector Social y Privado o Entidades Federativas y Municipios	98,782,465	50	98,782,515	72,256,882	26,525,633
	Sujetos a Reglas de Operación	0	0	0	0	0
	Otros Subsidios	0	0	0	0	0
	Desempeño de las Funciones	0	0	0	0	0
	Prestación de Servicios Públicos	98,782,465	50	98,782,515	72,256,882	26,525,633
	Provisión de Bienes Públicos	98,782,465	50	98,782,515	72,256,882	26,525,633
	Planeación, seguimiento y evaluación de políticas públicas	0	0	0	0	0
	Promoción y fomento	0	0	0	0	0
	Regulación y supervisión	0	0	0	0	0
	Funciones de las Fuerzas Armadas (Únicamente Gobierno Federal)	0	0	0	0	0
	Específicos	0	0	0	0	0
	Proyectos de Inversión	0	0	0	0	0
	Administrativos y de Apoyo	0	0	0	0	0
	Apoyo al proceso presupuestario y para mejorar la eficiencia institucional	0	0	0	0	0
	Apoyo a la función pública y al mejoramiento de la gestión	0	0	0	0	0
	Operaciones ajenas	0	0	0	0	0
	Compromisos	0	0	0	0	0
	Obligaciones de cumplimiento de resolución jurisdiccional	0	0	0	0	0
	Desastres Naturales	0	0	0	0	0
	Obligaciones	0	0	0	0	0
	Pensiones y jubilaciones	0	0	0	0	0
	Aportaciones a la seguridad social	0	0	0	0	0
	Aportaciones a fondos de estabilización	0	0	0	0	0
	Aportaciones a fondos de inversión y reestructura de pensiones	0	0	0	0	0
	Programas de Gasto Federalizado (Gobierno Federal)	0	0	0	0	0
	Gasto Federalizado	0	0	0	0	0
	Participaciones a entidades federativas y municipios	0	0	0	0	0
	Cooperación financiera o apoyos a deudoras y ahorradores de la banca	0	0	0	0	0
	Deudas de carácter fiscal	0	0	0	0	0
	Deudas de carácter no fiscal	0	0	0	0	0
	Total del Gasto	98,782,465	50	98,782,515	72,256,882	26,525,633



C.P. JOSÉ ÁNGEL DOMÍNGUEZ ZARAGOZA
SECRETARIO DE FINANZAS Y TESOERO MUNICIPAL




LIC. JESUS HOMERO AGUILAR HERNANDEZ
PRESIDENTE MUNICIPAL

LIC. RAFAEL FLORES NACIENCENO
SINDICO PRIMERO



HUALAHUISES, N.L.
ADMÓN 2024-2027



Hualahuises

"SOCIEDAD Y GOBIERNO JUNTOS"

ADMÓN. 2024 - 2027

ANEXO II

MUNICIPIO DE HUALAHUIS (a)
Estado de Situación Financiera Detallado - LDF
Al 31 de diciembre de 2023 y al 30 de Septiembre de 2024 (b)
(PESOS)

Concepto (c)	2024 (d)	31 de diciembre de 2023 (e)	Concepto (c)	2024 (d)	31 de diciembre de 2023 (e)
ACTIVO			PASIVO		
Activo Circulante			Activo Circulante		
a. Efectivo y Equivalentes (a=a1+a2+a3+a4+a5+a6+a7)	6,057,609	3,300,386	a. Cuentas por Pagar a Corto Plazo (a=a1+a2+a3+a4+a5+a6+a7+a8+a9)	7,444,039	7,295,109
a1) Efectivo	0	19,400	a1) Servicios Personales por Pagar a Corto Plazo	0	0
a2) Bancos/Tesorería	6,057,609	3,280,986	a2) Proveedores por Pagar a Corto Plazo	0	0
a3) Bancos/Dependencias y Otros	0	0	a3) Contratistas por Obras Públicas por Pagar a Corto Plazo	0	0
a4) Inversiones Temporales (Hasta 3 meses)	0	0	a4) Participaciones y Aportaciones por Pagar a Corto Plazo	0	0
a5) Fondos con Afectación Específica	0	0	a5) Transferencias Otorgadas por Pagar a Corto Plazo	0	0
a6) Depósitos de Fondos de Terceros en Garantía y/o Administración	0	0	a6) Intereses, Comisiones y Otros Gastos de la Deuda Pública por Pagar a Corto Plazo	0	0
a7) Otros Efectivos y Equivalentes	0	0	a7) Retenciones y Contribuciones por Pagar a Corto Plazo	7,444,039	7,295,109
b. Derechos a Recibir Efectivo o Equivalentes (b=b1+b2+b3+b4+b5+b6+b7)	2,249,311	1,917,287	a8) Devoluciones de la Ley de Ingresos por Pagar a Corto Plazo	0	0
b1) Inversiones Financieras de Corto Plazo	0	0	a9) Otras Cuentas por Pagar a Corto Plazo	0	0
b2) Cuentas por Cobrar a Corto Plazo	0	0	b. Documentos por Pagar a Corto Plazo (b=b1+b2+b3)	0	0
b3) Deudores Diversos por Cobrar a Corto Plazo	2,249,311	1,917,287	b1) Documentos Comerciales por Pagar a Corto Plazo	0	0
b4) Ingresos por Recuperar a Corto Plazo	0	0	b2) Documentos con Contratistas por Obras Públicas por Pagar a Corto Plazo	0	0
b5) Deudores por Anticipos de la Tesorería a Corto Plazo	0	0	b3) Otros Documentos por Pagar a Corto Plazo	0	0
b6) Préstamos Otorgados a Corto Plazo	0	0	c. Porción a Corto Plazo de la Deuda Pública a Largo Plazo (c=c1+c2)	0	1,545,143
b7) Otros Derechos a Recibir Efectivo o Equivalentes a Corto Plazo	0	0	c1) Porción a Corto Plazo de la Deuda Pública	0	1,545,143
c. Derechos a Recibir Bienes o Servicios (c=c1+c2+c3+c4+c5)	0	0	c2) Porción a Corto Plazo de Arrendamiento Financiero	0	0
c1) Anticipo a Proveedores por Adquisición de Bienes y Prestación de Servicios a Corto Plazo	0	0	d. Títulos y Valores a Corto Plazo	0	0
c2) Anticipo a Proveedores por Adquisición de Bienes Inmuebles y Muebles a Corto Plazo	0	0	e. Pasivos Diferidos a Corto Plazo (e=e1+e2+e3)	0	0
c3) Anticipo a Proveedores por Adquisición de Bienes Intangibles a Corto Plazo	0	0	e1) Ingresos Cobrados por Adelantado a Corto Plazo	0	0
c4) Anticipo a Contratistas por Obras Públicas a Corto Plazo	0	0	e2) Intereses Cobrados por Adelantado a Corto Plazo	0	0
c5) Otros Derechos a Recibir Bienes o Servicios a Corto Plazo	0	0	e3) Otros Pasivos Diferidos a Corto Plazo	0	0
d. Inventarios (d=d1+d2+d3+d4+d5)	0	0	f. Fondos y Bienes de Terceros en Garantía y/o Administración a Corto Plazo (f=f1+f2+f3+f4+f5+f6)	0	0
d1) Inventario de Mercancías para Venta	0	0	f1) Fondos en Garantía a Corto Plazo	0	0
d2) Inventario de Mercancías Terminadas	0	0	f2) Fondos en Administración a Corto Plazo	0	0
d3) Inventario de Mercancías en Proceso de Elaboración	0	0	f3) Fondos Contingentes a Corto Plazo	0	0
d4) Inventario de Materias Primas, Materiales y Suministros para Producción	0	0	f4) Fondos de Fideicomisos, Mandatos y Contratos Análogos a Corto Plazo	0	0
d5) Bienes en Tránsito	0	0	f5) Otros Fondos de Terceros en Garantía y/o Administración a Corto Plazo	0	0
e. Almacenes	0	0	f6) Valores y Bienes en Garantía a Corto Plazo	0	0
f. Estimación por Pérdida o Deterioro de Activos Circulantes (f=f1+f2)	0	0	g. Provisiones a Corto Plazo (g=g1+g2+g3)	0	0
f1) Estimación para Cuentas Incobrables por Derechos a Recibir Efectivo o Equivalentes	0	0	g1) Provisión para Demandas y Juicios a Corto Plazo	0	0
f2) Estimación por Deterioro de Inventarios	0	0	g2) Provisión para Contingencias a Corto Plazo	0	0
g. Otros Activos Circulantes (g=g1+g2+g3+g4)	0	0	g3) Otras Provisiones a Corto Plazo	0	0
g1) Valores en Garantía	0	0	h. Otros Pasivos a Corto Plazo (h=h1+h2+h3)	0	0
g2) Bienes en Garantía (excluye depósitos de fondos)	0	0	h1) Ingresos por Clasificar	0	0
g3) Bienes Derivados de Embargos, Decomisos, Aseguramientos y Dación en Pago	0	0	h2) Recaudación por Participar	0	0
g4) Adquisición con Fondos de Terceros	0	0	h3) Otros Pasivos Circulantes	0	0
IA. Total de Activos Circulantes (IA = a + b + c + d + e + f + g)	8,306,920	5,217,673	IIA. Total de Pasivos Circulantes (IIA = a + b + c + d + e + f + g + h)	7,444,039	8,840,252
Activo No Circulante			Pasivo No Circulante		
a. Inversiones Financieras a Largo Plazo	0	0	a. Cuentas por Pagar a Largo Plazo	0	0
b. Derechos a Recibir Efectivo o Equivalentes a Largo Plazo	0	0	b. Documentos por Pagar a Largo Plazo	0	0
c. Bienes Inmuebles, Infraestructura y Construcciones en Proceso	11,120,814	2,388,695	c. Deuda Pública a Largo Plazo	0	0
d. Bienes Muebles	2,912,128	2,871,490	d. Pasivos Diferidos a Largo Plazo	0	0
e. Activos Intangibles	0	0	e. Fondos y Bienes de Terceros en Garantía y/o en Administración a Largo Plazo	0	0
f. Depreciación, Deterioro y Amortización Acumulada de Bienes	0	0	f. Provisiones a Largo Plazo	0	0
g. Activos Diferidos	0	0	IIIB. Total de Pasivos No Circulantes (IIIB = a + b + c + d + e + f)	0	0
h. Estimación por Pérdida o Deterioro de Activos no Circulantes	0	0	II. Total del Pasivo (II = IIA + IIIB)	7,444,039	8,840,252
i. Otros Activos no Circulantes	0	0	HACIENDA PÚBLICA/PATRIMONIO		
IB. Total de Activos No Circulantes (IB = a + b + c + d + e + f + g + h + i)	14,032,941	5,260,185	IIIA. Hacienda Pública/Patrimonio Contribuido (IIIA = a + b + c)	0	0
I. Total del Activo (I = IA + IB)	22,339,861	10,477,858	a. Aportaciones	0	0
			b. Donaciones de Capital	0	0
			c. Actualización de la Hacienda Pública/Patrimonio	0	0
			IIIB. Hacienda Pública/Patrimonio Generado (IIIB = a + b + c + d + e)	14,895,822	1,637,607
			a. Resultados del Ejercicio (Ahorro/ Desahorro)	10,172,023	1,911,701
			b. Resultados de Ejercicios Anteriores	1,637,607	-274,094
			c. Revalúos	0	0
			d. Reservas	0	0
			e. Rectificaciones de Resultados de Ejercicios Anteriores	3,086,192	0
			IIIC. Exceso o Insuficiencia en la Actualización de la Hacienda Pública/Patrimonio (IIIC=a+b)	0	0
			a. Resultado por Posición Monetaria	0	0
			b. Resultado por Tenencia de Activos no Monetarios	0	0
			III. Total Hacienda Pública/Patrimonio (III = IIIA + IIIB + IIIC)	14,895,822	1,637,607
			IV. Total del Pasivo y Hacienda Pública/Patrimonio (IV = II + III)	22,339,861	10,477,858

MUNICIPIO DE HUALAHUISES (a)							
Informe Analítico de la Deuda Pública y Otros Pasivos - LDF							
Del 1 de Enero al 30 de Septiembre de 2024 (b)							
(PESOS)							
Denominación de la Deuda Pública y Otros Pasivos (c)	Saldo al 31 de diciembre de 2023 (d)	Disposiciones del Periodo (e)	Amortizaciones del Periodo (f)	Revaluaciones, Reclasificaciones y Otros Ajustes (g)	Saldo Final del Periodo (h) h=d+e-f+g	Pago de Interés del Periodo (i)	Pago de Comisiones y demás costos asociados durante el Periodo (j)
1. Deuda Pública (1=A+B)	1,545,143	1,149,503	2,694,646	0	0	0	0
A. Corto Plazo (A=a1+a2+a3)	1,545,143	1,149,503	2,694,646	0	0	0	0
a1) Instituciones de Crédito	1,545,143	1,149,503	2,694,646	0	0	0	0
a2) Títulos y Valores	0	0	0	0	0	0	0
a3) Arrendamientos Financieros	0	0	0	0	0	0	0
B. Largo Plazo (B=b1+b2+b3)	0	0	0	0	0	0	0
b1) Instituciones de Crédito	0	0	0	0	0	0	0
b2) Títulos y Valores	0	0	0	0	0	0	0
b3) Arrendamientos Financieros	0	0	0	0	0	0	0
2. Otros Pasivos	7,295,109				7,444,039		
3. Total de la Deuda Pública y Otros Pasivos	8,840,252	1,149,503	2,694,646	0	7,444,039	0	0
4. Deuda Contingente 1 (Informativo)	0	0	0	0	0	0	0
A. Deuda Contingente 1	0				0		
B. Deuda Contingente 2	0				0		
C. Deuda Contingente XX	0				0		
5. Valor de Instrumentos Bono Cupón Cero 2 (Informativo)	0	0	0	0	0	0	0
A. Instrumento Bono Cupón Cero 1					0		
B. Instrumento Bono Cupón Cero 2					0		
C. Instrumento Bono Cupón Cero XX					0		

1. Se refiere a cualquier financiamiento sin fuente o garantía de pago definida, que sea asumida de manera solidaria o subsidiaria por las Entidades Federativas con sus Municipios, organismos descentralizados y empresas de participación estatal mayoritaria y fideicomisos, locales o municipales, y por los Municipios con sus respectivos organismos descentralizados y empresas de participación municipal mayoritaria.

2. Se refiere al valor del Bono Cupón Cero que respalda el pago de los créditos asociados al mismo (Activo).

Obligaciones a Corto Plazo (k)	Monto Contratado (l)	Plazo Pactado (m)	Tasa de Interés (n)	Comisiones y Costos Relacionados (o)	Tasa Efectiva (p)
6. Obligaciones a Corto Plazo (Informativo)	0	0	0	0	0
A. Crédito 1					
B. Crédito 2					
C. Crédito XX					

MUNICIPIO DE HUALAHUISES (a)
Balancé Presupuestario - LDF
Del 1 de Enero al 30 de Septiembre de 2024 (b)
(PESOS)

Concepto (c)	Estimado/ Aprobado (d)	Devengado	Recaudado/ Pagado
A. Ingresos Totales (A = A1+A2+A3)	98,818,444	73,708,683	73,708,683
A1. Ingresos de Libre Disposición	70,414,420	53,408,212	53,408,212
A2. Transferencias Federales Etiquetadas	28,404,024	20,300,471	20,300,471
A3. Financiamiento Neto	0	0	0
B. Egresos Presupuestarios¹ (B = B1+B2)	98,782,465	72,256,882	72,256,882
B1. Gasto No Etiquetado (sin incluir Amortización de la Deuda Pública)	98,782,465	72,256,882	72,256,882
B2. Gasto Etiquetado (sin incluir Amortización de la Deuda Pública)			
C. Remanentes del Ejercicio Anterior (C = C1 + C2)		0	0
C1. Remanentes de Ingresos de Libre Disposición aplicados en el periodo			
C2. Remanentes de Transferencias Federales Etiquetadas aplicados en el periodo			
I. Balance Presupuestario (I = A - B + C)	35,979	1,451,801	1,451,801
II. Balance Presupuestario sin Financiamiento Neto (II = I - A3)	35,979	1,451,801	1,451,801
III. Balance Presupuestario sin Financiamiento Neto y sin Remanentes del Ejercicio Anterior (III = II - C)	35,979	1,451,801	1,451,801

Concepto	Aprobado	Devengado	Pagado
E. Intereses, Comisiones y Gastos de la Deuda (E = E1+E2)	0	0	0
E1. Intereses, Comisiones y Gastos de la Deuda con Gasto No Etiquetado			
E2. Intereses, Comisiones y Gastos de la Deuda con Gasto Etiquetado			
IV. Balance Primario (IV = III - E)	35,979	1,451,801	1,451,801

Concepto	Estimado/ Aprobado	Devengado	Recaudado/ Pagado
F. Financiamiento (F = F1 + F2)	0	0	0
F1. Financiamiento con Fuente de Pago de Ingresos de Libre Disposición			
F2. Financiamiento con Fuente de Pago de Transferencias Federales Etiquetadas			
G. Amortización de la Deuda (G = G1 + G2)	0	0	0
G1. Amortización de la Deuda Pública con Gasto No Etiquetado			
G2. Amortización de la Deuda Pública con Gasto Etiquetado			
A3. Financiamiento Neto (A3 = F - G)	0	0	0

Concepto	Estimado/ Aprobado	Devengado	Recaudado/ Pagado
A1. Ingresos de Libre Disposición	70,414,420	53,408,212	53,408,212
A3.1 Financiamiento Neto con Fuente de Pago de Ingresos de Libre Disposición (A3.1 = F1 - G1)	0	0	0
F1. Financiamiento con Fuente de Pago de Ingresos de Libre Disposición	0	0	0
G1. Amortización de la Deuda Pública con Gasto No Etiquetado	0	0	0
B1. Gasto No Etiquetado (sin incluir Amortización de la Deuda Pública)	98,782,465	72,256,882	72,256,882
C1. Remanentes de Ingresos de Libre Disposición aplicados en el periodo		0	0
V. Balance Presupuestario de Recursos Disponibles (V = A1 + A3.1 - B1 + C1)	-28,368,045	-18,848,670	-18,848,670
VI. Balance Presupuestario de Recursos Disponibles sin Financiamiento Neto (VI = V - A3.1)	-28,368,045	-18,848,670	-18,848,670

Concepto	Estimado/ Aprobado	Devengado	Recaudado/ Pagado
A2. Transferencias Federales Etiquetadas	28,404,024	20,300,471	20,300,471
A3.2 Financiamiento Neto con Fuente de Pago de Transferencias Federales Etiquetadas (A3.2 = F2 - G2)	0	0	0
F2. Financiamiento con Fuente de Pago de Transferencias Federales Etiquetadas	0	0	0
G2. Amortización de la Deuda Pública con Gasto Etiquetado	0	0	0
B2. Gasto Etiquetado (sin incluir Amortización de la Deuda Pública)	0	0	0
C2. Remanentes de Transferencias Federales Etiquetadas aplicados en el periodo		0	0
VII. Balance Presupuestario de Recursos Etiquetados (VII = A2 + A3.2 - B2 + C2)	28,404,024	20,300,471	20,300,471
VIII. Balance Presupuestario de Recursos Etiquetados sin Financiamiento Neto (VIII = VII - A3.2)	28,404,024	20,300,471	20,300,471

MUNICIPIO DE HUALAHUISES (a) Estado Analítico de Ingresos Detallado - LDF Del 1 de Enero al 30 de Septiembre de 2024 (b) (PESOS)						
Concepto (c)	Ingreso					Diferencia (e)
	Estimado (d)	Ampliaciones/ (Reducciones)	Modificado	Devengado	Recaudado	
Ingresos de Libre Disposición						
A. Impuestos	1,796,279	0	1,796,279	1,304,393	1,304,393	-491,886
B. Cuotas y Aportaciones de Seguridad Social			0			0
C. Contribuciones de Mejoras	1,697	0	1,697	1,086	1,086	-611
D. Derechos	456,064	0	456,064	274,754	274,754	-181,309
E. Productos	340,610	0	340,610	82,872	82,872	-257,738
F. Aprovechamientos	10,304,841	0	10,304,841	134,120	134,120	-10,170,721
G. Ingresos por Ventas de Bienes y Prestación Servicios			0			0
H. Participaciones	53,834,682	0	53,834,682	51,610,987	51,610,987	-2,223,696
(H=h1+h2+h3+h4+h5+h6+h7+h8+h9+h10+h11)						
h1) Fondo General de Participaciones	33,637,228	0	33,637,228	51,582,268	51,582,268	17,945,041
h2) Fondo de Fomento Municipal	17,366,805	0	17,366,805	0	0	-17,366,805
h3) Fondo de Fiscalización y Recaudación	1,184,107	0	1,184,107	0	0	-1,184,107
h4) Fondo de Compensación			0			0
h5) Fondo de Extracción de Hidrocarburos			0			0
h6) Impuesto Especial Sobre Producción y Servicios	1,265,428	0	1,265,428	0	0	-1,265,428
h7) 0.136% de la Recaudación Federal Participable			0			0
h8) 3.17% Sobre Extracción de Petróleo			0			0
h9) Gasolinas y Diésel	381,115	0	381,115	28,719	28,719	-352,397
h10) Fondo del Impuesto Sobre la Renta			0			0
h11) Fondo de Estabilización de los Ingresos de las Entidades Federativas			0			0
I. Incentivos Derivados de la Colaboración Fiscal (I=i1+i2+i3+i4+i5)	0	0	0	0	0	0
i1) Tenencia o Uso de Vehículos			0			0
i2) Fondo de Compensación ISAN			0			0
i3) Impuesto Sobre Automóviles Nuevos			0			0
i4) Fondo de Compensación de Repecos-Intermedios			0			0
i5) Otros Incentivos Económicos			0			0
J. Transferencias y Asignaciones			0			0
K. Convenios	0	0	0	0	0	0
k1) Otros Convenios y Subsidios			0			0
L. Otros Ingresos de Libre Disposición (L=l1+l2)	3,680,247	0	3,680,247	0	0	-3,680,247
l1) Participaciones en Ingresos Locales	3,680,247	0	3,680,247	0	0	-3,680,247
l2) Otros Ingresos de Libre Disposición			0			0
I. Total de Ingresos de Libre Disposición (I=A+B+C+D+E+F+G+H+I+J+K+L)	70,414,420	0	70,414,420	53,408,212	53,408,212	-17,006,208
Ingresos Excedentes de Ingresos de Libre Disposición						
Transferencias Federales Etiquetadas						
A. Aportaciones (A=a1+a2+a3+a4+a5+a6+a7+a8)	28,404,024	0	28,404,024	20,300,471	20,300,471	-8,103,553
a1) Fondo de Aportaciones para la Nómina Educativa y Gasto Operativo			0			0
a2) Fondo de Aportaciones para los Servicios de Salud			0			0
a3) Fondo de Aportaciones para la Infraestructura Social	11,460,426	0	11,460,426	10,807,370	10,807,370	-653,057
a4) Fondo de Aportaciones para el Fortalecimiento de los Municipios y de las Demarcaciones Territoriales del Distrito Federal	7,677,117	0	7,677,117	4,972,217	4,972,217	-2,704,901
a5) Fondo de Aportaciones Múltiples	1,168,899	0	1,168,899	0	0	-1,168,899
a6) Fondo de Aportaciones para la Educación Tecnológica y de Adultos			0			0
a7) Fondo de Aportaciones para la Seguridad Pública de los Estados y del Distrito Federal	8,097,582	0	8,097,582	4,520,885	4,520,885	-3,576,697
a8) Fondo de Aportaciones para el Fortalecimiento de las Entidades Federativas			0			0
B. Convenios (B=b1+b2+b3+b4)	0	0	0	0	0	0
b1) Convenios de Protección Social en Salud			0			0
b2) Convenios de Descentralización			0			0
b3) Convenios de Reasignación			0			0
b4) Otros Convenios y Subsidios			0			0
C. Fondos Distintos de Aportaciones (C=c1+c2)	0	0	0	0	0	0
c1) Fondo para Entidades Federativas y Municipios Productores de Hidrocarburos			0			0
c2) Fondo Minero			0			0
D. Transferencias, Asignaciones, Subsidios y Subvenciones,			0			0
y Pensiones y Jubilaciones			0			0
E. Otras Transferencias Federales Etiquetadas			0			0

MUNICIPIO DE HUALAHUISES (a) Estado Analítico de Ingresos Detallado - LDF Del 1 de Enero al 30 de Septiembre de 2024 (b) (PESOS)						
Concepto (c)	Ingreso					Diferencia (e)
	Estimado (d)	Ampliaciones/ (Reducciones)	Modificado	Devengado	Recaudado	
II. Total de Transferencias Federales Etiquetadas (II = A + B + C + D + E)	28,404,024	0	28,404,024	20,300,471	20,300,471	-8,103,553
III. Ingresos Derivados de Financiamientos (III = A)	0	0	0	0	0	0
A. Ingresos Derivados de Financiamientos			0			0
IV. Total de Ingresos (IV = I + II + III)	98,818,444	0	98,818,444	73,708,683	73,708,683	-25,109,761
Datos Informativos						
1. Ingresos Derivados de Financiamientos con Fuente de Pago de Ingresos de Libre Disposición			0			0
2. Ingresos Derivados de Financiamientos con Fuente de Pago de Transferencias Federales Etiquetadas			0			0
3. Ingresos Derivados de Financiamientos (3 = 1 + 2)	0	0	0	0	0	0

MUNICIPIO DE HUALAHUISES (a)
Estado Analítico del Ejercicio del Presupuesto de Egresos Detallado - LDF
Clasificación por Objeto del Gasto (Capítulo y Concepto)
Del 1 de Enero al 30 de Septiembre de 2024 (b)
(PESOS)

Concepto (c)	Egresos					Subejercicio (e)
	Aprobado (d)	Ampliaciones/ (Reducciones)	Modificado	Devengado	Pagado	
I. Gasto No Etiquetado (I=A+B+C+D+E+F+G+H+I)	98,782,465	50	98,782,515	72,256,882	72,256,882	26,525,633
A. Servicios Personales (A=a1+a2+a3+a4+a5+a6+a7)	25,591,055	3	25,591,058	15,775,030	15,775,030	9,816,028
a1) Remuneraciones al Personal de Carácter Permanente	21,416,431	1	21,416,432	12,431,260	12,431,260	8,985,172
a2) Remuneraciones al Personal de Carácter Transitorio	2,320,611	0	2,320,611	1,953,246	1,953,246	367,365
a3) Remuneraciones Adicionales y Especiales	1,456,862	-7,669	1,449,193	1,236,512	1,236,512	212,681
a4) Seguridad Social	0	7,671	7,671	7,671	7,671	0
a5) Otras Prestaciones Sociales y Económicas	397,151	0	397,151	146,340	146,340	250,810
a6) Previsiones	0	0	0	0	0	0
a7) Pago de Estímulos a Servidores Públicos	0	0	0	0	0	0
B. Materiales y Suministros (B=b1+b2+b3+b4+b5+b6+b7+b8+b9)	13,358,774	4	13,358,778	8,378,468	8,378,468	4,980,311
b1) Materiales de Administración, Emisión de Documentos y Artículos Oficiales	1,089,057	2	1,089,059	866,635	866,635	222,424
b2) Alimentos y Utensilios	2,536,481	0	2,536,481	1,814,232	1,814,232	722,249
b3) Materias Primas y Materiales de Producción y Comercialización	0	0	0	0	0	0
b4) Materiales y Artículos de Construcción y de Reparación	2,062,235	0	2,062,235	680,013	680,013	1,382,222
b5) Productos Químicos, Farmacéuticos y de Laboratorio	32,827	0	32,827	23,609	23,609	9,217
b6) Combustibles, Lubricantes y Aditivos	7,412,354	1	7,412,355	4,970,639	4,970,639	2,441,717
b7) Vestuario, Blancos, Prendas de Protección y Artículos Deportivos	222,258	1	222,259	22,470	22,470	199,789
b8) Materiales y Suministros Para Seguridad	0	0	0	0	0	0
b9) Herramientas, Refacciones y Accesorios Menores	3,563	0	3,563	870	870	2,693
C. Servicios Generales (C=c1+c2+c3+c4+c5+c6+c7+c8+c9)	28,793,463	10,572,635	39,366,097	36,807,430	36,807,430	2,558,668
c1) Servicios Básicos	4,671,954	0	4,671,954	3,296,943	3,296,943	1,375,011
c2) Servicios de Arrendamiento	926,222	1	926,223	572,141	572,141	354,083
c3) Servicios Profesionales, Científicos, Técnicos y Otros Servicios	332,939	0	332,939	0	0	332,939
c4) Servicios Financieros, Bancarios y Comerciales	289,995	0	289,995	184,252	184,252	105,743
c5) Servicios de Instalación, Reparación, Mantenimiento y Conservación	15,371,873	6,557,509	21,929,382	21,745,598	21,745,598	183,784
c6) Servicios de Comunicación Social y Publicidad	359,124	0	359,124	261,897	261,897	97,227
c7) Servicios de Traslado y Viáticos	294,857	1	294,858	184,975	184,975	109,882
c8) Servicios Oficiales	6,091,411	2,831,410	8,922,821	8,922,822	8,922,822	-1
c9) Otros Servicios Generales	455,088	1,183,713	1,638,801	1,638,801	1,638,801	0
D. Transferencias, Asignaciones, Subsidios y Otras Ayudas (D=d1+d2+d3+d4+d5+d6+d7+d8+d9)	4,477,510	-89,232	4,388,278	2,523,199	2,523,199	1,865,079
d1) Transferencias Internas y Asignaciones al Sector Público	0	0	0	0	0	0
d2) Transferencias al Resto del Sector Público	0	0	0	0	0	0
d3) Subsidios y Subvenciones	0	0	0	0	0	0
d4) Ayudas Sociales	2,902,977	-89,232	2,813,745	1,806,458	1,806,458	1,007,287
d5) Pensiones y Jubilaciones	1,574,533	0	1,574,533	716,740	716,740	857,792
d6) Transferencias a Fideicomisos, Mandatos y Otros Análogos	0	0	0	0	0	0
d7) Transferencias a la Seguridad Social	0	0	0	0	0	0
d8) Donativos	0	0	0	0	0	0
d9) Transferencias al Exterior	0	0	0	0	0	0
E. Bienes Muebles, Inmuebles e Intangibles (E=e1+e2+e3+e4+e5+e6+e7+e8+e9)	65,090	1	65,091	40,637	40,637	24,453
e1) Mobiliario y Equipo de Administración	47,663	1	47,664	40,637	40,637	7,026
e2) Mobiliario y Equipo Educativo y Recreativo	0	0	0	0	0	0
e3) Equipo e Instrumental Médico y de Laboratorio	0	0	0	0	0	0
e4) Vehículos y Equipo de Transporte	0	0	0	0	0	0
e5) Equipo de Defensa y Seguridad	0	0	0	0	0	0
e6) Maquinaria, Otros Equipos y Herramientas	17,427	0	17,427	0	0	17,427
e7) Activos Biológicos	0	0	0	0	0	0
e8) Bienes Inmuebles	0	0	0	0	0	0
e9) Activos Intangibles	0	0	0	0	0	0
F. Inversión Pública (F=f1+f2+f3)	26,496,574	-10,483,361	16,013,213	8,732,119	8,732,119	7,281,094
f1) Obra Pública en Bienes de Dominio Público	0	8,732,119	8,732,119	8,732,119	8,732,119	0
f2) Obra Pública en Bienes Propios	26,496,574	-19,215,480	7,281,094	0	0	7,281,094
f3) Proyectos Productivos y Acciones de Fomento	0	0	0	0	0	0
G. Inversiones Financieras y Otras Provisiones (G=g1+g2+g3+g4+g5+g6+g7)	0	0	0	0	0	0
g1) Inversiones Para el Fomento de Actividades Productivas	0	0	0	0	0	0
g2) Acciones y Participaciones de Capital	0	0	0	0	0	0
g3) Compra de Títulos y Valores	0	0	0	0	0	0
g4) Concesión de Préstamos	0	0	0	0	0	0
g5) Inversiones en Fideicomisos, Mandatos y Otros Análogos	0	0	0	0	0	0
Fideicomiso de Desastres Naturales (Informativo)	0	0	0	0	0	0
g6) Otras Inversiones Financieras	0	0	0	0	0	0
g7) Provisiones para Contingencias y Otras Erogaciones Especiales	0	0	0	0	0	0
H. Participaciones y Aportaciones (H=h1+h2+h3)	0	0	0	0	0	0
h1) Participaciones	0	0	0	0	0	0
h2) Aportaciones	0	0	0	0	0	0
h3) Convenios	0	0	0	0	0	0
I. Deuda Pública (I=i1+i2+i3+i4+i5+i6+i7)	0	0	0	0	0	0
i1) Amortización de la Deuda Pública	0	0	0	0	0	0
i2) Intereses de la Deuda Pública	0	0	0	0	0	0
i3) Comisiones de la Deuda Pública	0	0	0	0	0	0
i4) Gastos de la Deuda Pública	0	0	0	0	0	0
i5) Costo por Coberturas	0	0	0	0	0	0
i6) Apoyos Financieros	0	0	0	0	0	0
i7) Adeudos de Ejercicios Fiscales Anteriores (ADEFAS)	0	0	0	0	0	0

MUNICIPIO DE HUALAHUISES (a)
 Estado Analítico del Ejercicio del Presupuesto de Egresos Detallado - LDF
 Clasificación por Objeto del Gasto (Capítulo y Concepto)
 Del 1 de Enero al 30 de Septiembre de 2024 (b)
 (PESOS)

Concepto (c)	Egresos					Subejercicio (e)
	Aprobado (d)	Ampliaciones/ (Reducciones)	Modificado	Devengado	Pagado	
II. Gasto Etiquetado (II=A+B+C+D+E+F+G+H+I)	0	0	0	0	0	0
A. Servicios Personales (A=a1+a2+a3+a4+a5+a6+a7)	0	0	0	0	0	0
a1) Remuneraciones al Personal de Carácter Permanente			0	0	0	0
a2) Remuneraciones al Personal de Carácter Transitorio			0	0	0	0
a3) Remuneraciones Adicionales y Especiales			0	0	0	0
a4) Seguridad Social			0	0	0	0
a5) Otras Prestaciones Sociales y Económicas			0	0	0	0
a6) Previsiones			0	0	0	0
a7) Pago de Estímulos a Servidores Públicos			0	0	0	0
B. Materiales y Suministros (B=b1+b2+b3+b4+b5+b6+b7+b8+b9)	0	0	0	0	0	0
b1) Materiales de Administración, Emisión de Documentos y Artículos Oficiales			0	0	0	0
b2) Alimentos y Utensilios			0	0	0	0
b3) Materias Primas y Materiales de Producción y Comercialización			0	0	0	0
b4) Materiales y Artículos de Construcción y de Reparación			0	0	0	0
b5) Productos Químicos, Farmacéuticos y de Laboratorio			0	0	0	0
b6) Combustibles, Lubricantes y Aditivos			0	0	0	0
b7) Vestuario, Blancos, Prendas de Protección y Artículos Deportivos			0	0	0	0
b8) Materiales y Suministros Para Seguridad			0	0	0	0
b9) Herramientas, Refacciones y Accesorios Menores			0	0	0	0
C. Servicios Generales (C=c1+c2+c3+c4+c5+c6+c7+c8+c9)	0	0	0	0	0	0
c1) Servicios Básicos			0	0	0	0
c2) Servicios de Arrendamiento			0	0	0	0
c3) Servicios Profesionales, Científicos, Técnicos y Otros Servicios			0	0	0	0
c4) Servicios Financieros, Bancarios y Comerciales			0	0	0	0
c5) Servicios de Instalación, Reparación, Mantenimiento y Conservación			0	0	0	0
c6) Servicios de Comunicación Social y Publicidad			0	0	0	0
c7) Servicios de Traslado y Viáticos			0	0	0	0
c8) Servicios Oficiales			0	0	0	0
c9) Otros Servicios Generales			0	0	0	0
D. Transferencias, Asignaciones, Subsidios y Otras Ayudas (D=d1+d2+d3+d4+d5+d6+d7+d8+d9)	0	0	0	0	0	0
d1) Transferencias Internas y Asignaciones al Sector Público			0	0	0	0
d2) Transferencias al Resto del Sector Público			0	0	0	0
d3) Subsidios y Subvenciones			0	0	0	0
d4) Ayudas Sociales			0	0	0	0
d5) Pensiones y Jubilaciones			0	0	0	0
d6) Transferencias a Fideicomisos, Mandatos y Otros Análogos			0	0	0	0
d7) Transferencias a la Seguridad Social			0	0	0	0
d8) Donativos			0	0	0	0
d9) Transferencias al Exterior			0	0	0	0
E. Bienes Muebles, Inmuebles e Intangibles (E=e1+e2+e3+e4+e5+e6+e7+e8+e9)	0	0	0	0	0	0
e1) Mobiliario y Equipo de Administración			0	0	0	0
e2) Mobiliario y Equipo Educativo y Recreativo			0	0	0	0
e3) Equipo e Instrumental Médico y de Laboratorio			0	0	0	0
e4) Vehículos y Equipo de Transporte			0	0	0	0
e5) Equipo de Defensa y Seguridad			0	0	0	0
e6) Maquinaria, Otros Equipos y Herramientas			0	0	0	0
e7) Activos Biológicos			0	0	0	0
e8) Bienes Inmuebles			0	0	0	0
e9) Activos Intangibles			0	0	0	0
F. Inversión Pública (F=f1+f2+f3)	0	0	0	0	0	0
f1) Obra Pública en Bienes de Dominio Público			0	0	0	0
f2) Obra Pública en Bienes Propios			0	0	0	0
f3) Proyectos Productivos y Acciones de Fomento			0	0	0	0
G. Inversiones Financieras y Otras Provisiones (G=g1+g2+g3+g4+g5+g6+g7)	0	0	0	0	0	0
g1) Inversiones Para el Fomento de Actividades Productivas			0	0	0	0
g2) Acciones y Participaciones de Capital			0	0	0	0
g3) Compra de Títulos y Valores			0	0	0	0
g4) Concesión de Préstamos			0	0	0	0
g5) Inversiones en Fideicomisos, Mandatos y Otros Análogos			0	0	0	0
g6) Fideicomiso de Desastres Naturales (Informativo)			0	0	0	0
g7) Otras Inversiones Financieras			0	0	0	0
g7) Provisiones para Contingencias y Otras Erogaciones Especiales			0	0	0	0
H. Participaciones y Aportaciones (H=h1+h2+h3)	0	0	0	0	0	0
h1) Participaciones			0	0	0	0
h2) Aportaciones			0	0	0	0
h3) Convenios			0	0	0	0
I. Deuda Pública (I=i1+i2+i3+i4+i5+i6+i7)	0	0	0	0	0	0
i1) Amortización de la Deuda Pública			0	0	0	0
i2) Intereses de la Deuda Pública			0	0	0	0
i3) Comisiones de la Deuda Pública			0	0	0	0
i4) Gastos de la Deuda Pública			0	0	0	0
i5) Costo por Coberturas			0	0	0	0
i6) Apoyos Financieros			0	0	0	0
i7) Adeudos de Ejercicios Fiscales Anteriores (ADEFAS)			0	0	0	0
III. Total de Egresos (III = I + II)	98,782,465	50	98,782,515	72,256,882	72,256,882	26,525,633

MUNICIPIO DE HUALAHUISES (a) Estado Analítico del Ejercicio del Presupuesto de Egresos Detallado - LDF Clasificación Funcional (Finalidad y Función) Del 1 de Enero al 30 de Septiembre de 2024 (b) (PESOS)						
Concepto (c)	Egresos					Subejercicio (e)
	Aprobado (d)	Ampliaciones/ (Reducciones)	Modificado	Devengado	Pagado	
I. Gasto No Etiquetado (I=A+B+C+D)	98,782,465	50	98,782,515	72,256,882	72,256,882	26,525,633
A. Gobierno (A=a1+a2+a3+a4+a5+a6+a7+a8)	98,782,465	50	98,782,515	72,256,882	72,256,882	26,525,633
a1) Legislación			0			0
a2) Justicia			0			0
a3) Coordinación de la Política de Gobierno			0			0
a4) Relaciones Exteriores			0			0
a5) Asuntos Financieros y Hacendarios			0			0
a6) Seguridad Nacional			0			0
a7) Asuntos de Orden Público y de Seguridad Interior	98,782,465	50	98,782,515	72,256,882	72,256,882	26,525,633
a8) Otros Servicios Generales			0			0
B. Desarrollo Social (B=b1+b2+b3+b4+b5+b6+b7)	0	0	0	0	0	0
b1) Protección Ambiental			0			0
b2) Vivienda y Servicios a la Comunidad			0			0
b3) Salud			0			0
b4) Recreación, Cultura y Otras Manifestaciones Sociales			0			0
b5) Educación			0			0
b6) Protección Social			0			0
b7) Otros Asuntos Sociales			0			0
C. Desarrollo Económico (C=c1+c2+c3+c4+c5+c6+c7+c8+c9)	0	0	0	0	0	0
c1) Asuntos Económicos, Comerciales y Laborales en General			0			0
c2) Agropecuaria, Silvicultura, Pesca y Caza			0			0
c3) Combustibles y Energía			0			0
c4) Minería, Manufacturas y Construcción			0			0
c5) Transporte			0			0
c6) Comunicaciones			0			0
c7) Turismo			0			0
c8) Ciencia, Tecnología e Innovación			0			0
c9) Otras Industrias y Otros Asuntos Económicos			0			0
D. Otras No Clasificadas en Funciones Anteriores (D=d1+d2+d3+d4)	0	0	0	0	0	0
d1) Transacciones de la Deuda Pública / Costo Financiero de la Deuda			0			0
d2) Transferencias, Participaciones y Aportaciones Entre Diferentes Niveles y Ordenes de Gobierno			0			0
d3) Saneamiento del Sistema Financiero			0			0
d4) Adeudos de Ejercicios Fiscales Anteriores			0			0
II. Gasto Etiquetado (II=A+B+C+D)	0	0	0	0	0	0
A. Gobierno (A=a1+a2+a3+a4+a5+a6+a7+a8)	0	0	0	0	0	0
a1) Legislación			0			0
a2) Justicia			0			0
a3) Coordinación de la Política de Gobierno			0			0
a4) Relaciones Exteriores			0			0
a5) Asuntos Financieros y Hacendarios			0			0
a6) Seguridad Nacional			0			0
a7) Asuntos de Orden Público y de Seguridad Interior			0			0
a8) Otros Servicios Generales			0			0
B. Desarrollo Social (B=b1+b2+b3+b4+b5+b6+b7)	0	0	0	0	0	0
b1) Protección Ambiental			0			0
b2) Vivienda y Servicios a la Comunidad			0			0
b3) Salud			0			0
b4) Recreación, Cultura y Otras Manifestaciones Sociales			0			0
b5) Educación			0			0
b6) Protección Social			0			0
b7) Otros Asuntos Sociales			0			0
C. Desarrollo Económico (C=c1+c2+c3+c4+c5+c6+c7+c8+c9)	0	0	0	0	0	0
c1) Asuntos Económicos, Comerciales y Laborales en General			0			0
c2) Agropecuaria, Silvicultura, Pesca y Caza			0			0
c3) Combustibles y Energía			0			0
c4) Minería, Manufacturas y Construcción			0			0
c5) Transporte			0			0
c6) Comunicaciones			0			0
c7) Turismo			0			0
c8) Ciencia, Tecnología e Innovación			0			0
c9) Otras Industrias y Otros Asuntos Económicos			0			0

MUNICIPIO DE HUALAHUISES (a) Estado Analítico del Ejercicio del Presupuesto de Egresos Detallado - LDF Clasificación Funcional (Finalidad y Función) Del 1 de Enero al 30 de Septiembre de 2024 (b) (PESOS)						
Concepto (c)	Egresos					Subejercicio (e)
	Aprobado (d)	Ampliaciones/ (Reducciones)	Modificado	Devengado	Pagado	
D. Otras No Clasificadas en Funciones Anteriores (D=d1+d2+d3+d4)	0	0	0	0	0	0
d1) Transacciones de la Deuda Publica / Costo Financiero de la Deuda			0			0
d2) Transferencias, Participaciones y Aportaciones Entre Diferentes Niveles y Ordenes de Gobierno			0			0
d3) Saneamiento del Sistema Financiero			0			0
d4) Adeudos de Ejercicios Fiscales Anteriores			0			0
III. Total de Egresos (III = I + II)	98,782,465	50	98,782,515	72,256,882	72,256,882	26,525,633

MUNICIPIO DE HUALAHUISES (a)						
Estado Analítico del Ejercicio del Presupuesto de Egresos Detallado - LDF						
Clasificación de Servicios Personales por Categoría						
Del 1 de Enero al 30 de Septiembre de 2024 (b)						
(PESOS)						
Concepto (c)	Egresos					Subejercicio (e)
	Aprobado (d)	Ampliaciones/ (Reducciones)	Modificado	Devengado	Pagado	
I. Gasto No Etiquetado (I=A+B+C+D+E+F)	25,591,055	3	25,591,058	15,775,030	15,775,030	9,816,028
A. Personal Administrativo y de Servicio Público	25,591,055	3	25,591,058	15,775,030	15,775,030	9,816,028
B. Magisterio			0			0
C. Servicios de Salud (C=c1+c2)	0	0	0	0	0	0
c1) Personal Administrativo			0			0
c2) Personal Médico, Paramédico y afin			0			0
D. Seguridad Pública			0			0
E. Gastos asociados a la implementación de nuevas leyes federales o reformas a las mismas (E = e1 + e2)	0	0	0	0	0	0
e1) Nombre del Programa o Ley 1			0			0
e2) Nombre del Programa o Ley 2			0			0
F. Sentencias laborales definitivas			0			0
II. Gasto Etiquetado (II=A+B+C+D+E+F)	0	0	0	0	0	0
A. Personal Administrativo y de Servicio Público			0			0
B. Magisterio			0			0
C. Servicios de Salud (C=c1+c2)	0	0	0	0	0	0
c1) Personal Administrativo			0			0
c2) Personal Médico, Paramédico y afin			0			0
D. Seguridad Pública			0			0
E. Gastos asociados a la implementación de nuevas leyes federales o reformas a las mismas (E = e1 + e2)	0	0	0	0	0	0
e1) Nombre del Programa o Ley 1			0			0
e2) Nombre del Programa o Ley 2			0			0
F. Sentencias laborales definitivas			0			0
III. Total del Gasto en Servicios Personales (III = I + II)	25,591,055	3	25,591,058	15,775,030	15,775,030	9,816,028

FONDO DE APORTACIONES PARA LA INFRAESTRUCTURA SOCIAL MUNICIPAL
AVANCES FISICO-FINANCIERO

EJERCICIO 2024

(PESOS)

PERIODO DE JULIO A SEPTIEMBRE DEL 2024


NORMAL () INFORME DE GOBIERNO () TRIMESTRAL (X)

ESTADO : 19 - NUEVO LEON
MUNICIPIO : 020 - HUALAHUISES
FONDO : FISM

FECHA DE ELABORACION		
DA	MESES	AÑO
7	OCTUBRE	2024

HOJA 1 DE 1.

PRO GRA MA	SUB PRO GRA MA	No. DE OBRA	DESCRIP. DE LA OBRA	UBICACION O LOCALIDAD	AVANCE ACUMULADO		FECHA DE INICIO Y TERMINO	INVERSION APROBADA			INVERSION EJERCIDA			METAS TOTALES			OBSERVACIONES			
					FIS %	FNI %		TOTAL	FEDERAL	ESTATAL	MPAL	PART.	TOTAL	FEDERAL	ESTATAL	MPAL		PART.	UNIDAD DE MEDIDA	APROBADAS
SD	02-00	1	AMPLIACION DE DRENAJE SANITARIO EN COLONIA LA ESPERANZA, HUALAHUISES, N.L.	COL. LA ESPERANZA	100	100	27/06/24-23/09/24	\$ 1,923,858.24	\$ 1,923,858.24	\$ 1,919,472.11	\$ 1,919,472.11					mi	331.00	0	0	
SE	03-00	2	REHABILITACION DE ESPACIO PUBLICO EN COL. LA ESPERANZA EN EL MUNICIPIO DE HUALAHUISES, N.L.	COL. LA ESPERANZA	100	100	04/04/24-02/06/24	\$ 2,075,000.00	\$ 2,075,000.00	\$ 2,067,776.41	\$ 2,067,776.41					pa2	1.00	0	0	
SF	02-00	3	PAVIMENTACION DE CALLES A BASE DE CONCRETO ASFALTICO, CALLE GENERAL TREVINO ENTRE MIGUEL ALEMAN VALDEZ Y MANUEL AVILA CAMACHO Y CALLE MANUEL AVILA CAMACHO ENTRE GENERAL TREVINO Y LAGOS CH.	COL. LA ESPERANZA	100	80	16/005/24/13/08/24	\$ 4,294,217.10	\$ 4,294,217.10	\$ 3,188,240.46	\$ 3,188,240.46					m2	1,516.00			
SD	02-00	4	DRENAJE SANITARIO EN CALLE JESUS ROZ, ENTRE FERNANDO GARCIA Y EUGENIO GARCIA, COLONIA PALU.	Col Raul Caballero 2 sector	100	100	04/04/24-02/06/24	\$ 1,307,031.82	\$ 1,307,031.82	\$ 1,306,630.15	\$ 1,306,630.15					mi	360.00	0	0	
SC	03-00	5	SUMINISTRO E INSTALACION DE 500 PZAS. DE CONTENEDOR DE AGUA CON CAPACIDAD DE 460 LTS.	Hualahuises	100	30	08/05/24-06/06/24	\$ 1,366,402.84	\$ 1,366,402.84	\$ 250,000.00	\$ 250,000.00					pa2	500.00	0	0	
SUMA DE LA HOJA								\$ 10,966,510	\$ 10,966,510	\$ 8,732,119.13	\$ 8,732,119.13	\$ 0	\$ 0	\$ 0	\$ 0					
SUBTOTAL								\$ 10,966,510	\$ 10,966,510	\$ 8,732,119.13	\$ 8,732,119.13	\$ 0	\$ 0	\$ 0	\$ 0					
SUMA TOTAL								\$ 10,966,510	\$ 10,966,510	\$ 8,732,119.13	\$ 8,732,119.13	\$ 0	\$ 0	\$ 0	\$ 0					



C. JESUS HOMERO AJUJAR HERNANDEZ
PRESIDENTE MUNICIPAL