



**MUNICIPIO  
HUALAHUISES, N. L.**



**INFORME DE AVANCE DE  
GESTION FINANCIERA**

**4to TRIMESTRE 2023**

Periodo:

1º de Octubre al 31 de Diciembre de 2023

Diciembre 2023





## MUNICIPIO HUALAHUISES, N. L.



### CONTENIDO

#### ANEXO I. INFORMACION CONTABLE Y PRESUPUESTARIA AL 31 DE DICIEMBRE DE 2023.

1. Estado de actividades.
2. Estado de situación financiera.
3. Estado de cambios en la situación financiera.
4. Estado analítico del activo.
5. Estado analítico de la deuda y otros pasivos.
6. Estado de variación en la Hacienda Pública.
7. Estado de flujos de efectivo.
8. Informe de pasivos contingentes.
9. Conciliación entre los Ingresos Presupuestarios y Contables.
10. Conciliación entre los Egresos Presupuestarios y los Gastos Contables.
11. Estado analítico de Ingresos.
12. Estado analítico del ejercicio del Presupuesto de Egresos por Clasificación Administrativa.
13. Estado analítico del ejercicio del Presupuesto de Egresos por Objeto del Gasto (capítulo Concepto).
14. Estado analítico del ejercicio del Presupuesto de Egresos por Clasificación Económica (por tipo de gasto).
15. Estado analítico del ejercicio del Presupuesto de Egresos por Clasificación Funcional (finalidad y función).
16. Endeudamiento Neto.
17. Intereses de la Deuda.
18. Indicadores de Postura Fiscal.
19. Gasto por Categoría Programática.

#### ANEXO II. LEY DE DICIPLINA FINANCIERA AL 31 DE DICIEMBRE DE 2023.

1. Estado de Situación Financiera Detallado-LDF.
2. Informe Analítico de la Deuda Pública y Otros Pasivos-LDF.
3. Informe Analítico de Obligaciones Diferentes de Financiamientos-LDF.
4. Balance Presupuestario-LDF.
5. Estado Analítico de Ingresos Detallado-LDF.
6. Estado Analítico del Ejercicio del Presupuesto de Egresos Detallado-LDF Clasificación por Objeto del Gasto (Capítulo y Concepto)
7. Estado Analítico del Ejercicio del Presupuesto de Egresos Detallado-LDF Clasificación Administrativa
8. Estado Analítico del Ejercicio del Presupuesto de Egresos Detallado-LDF Clasificación Funcional (Finalidad y Función)
9. Estado Analítico del Ejercicio del Presupuesto de Egresos Detallado-LDF Clasificación de Servicios Personales por Categoría
10. Avance Físico-Financiero del Fondo para la Infraestructura Social Municipal al 31 de Diciembre de 2023.





# ANEXO I



Cuenta Pública 2023  
MUNICIPIO DE HUALAHUISES  
Estado de Actividades  
Del 1 de Enero al 31 de Diciembre de 2023 y 2022  
(Pesos)

Concepto	2023	2022
<b>INGRESOS Y OTROS BENEFICIOS</b>		
Ingresos de la Gestión	11,390,778	2,035,179
Impuestos	1,793,533	1,082,478
Cuentas y Aportaciones de Seguridad Social	0	0
Contribuciones de Mejoras	1,315	1,057
Derechos	275,636	332,103
Productos	371,190	50,607
Aprovechamientos	8,949,105	568,934
Ingresos por Venta de Bienes y Prestación de Servicios	0	0
Participaciones, Aportaciones, Convenios, Incentivos Derivados de la Colaboración Fiscal, Fondos Distintos de Aportaciones, Transferencias, Asignaciones, Subsidios y Subvenciones, y Pensiones y Jubilaciones	74,968,206	69,622,046
Participaciones, Aportaciones, Convenios, Incentivos Derivados de la Colaboración Fiscal, Fondos Distintos de Aportaciones, Transferencias, Asignaciones, Subsidios y Subvenciones, y Pensiones y Jubilaciones	74,968,206	69,622,046
Otros Ingresos y Beneficios	-48,925	-37,735
Ingresos Financieros	0	0
Incremento por Variación de Inventarios	0	0
Disminución del Exceso de Estimaciones por Pérdida o Deterioro u Obsolescencia	0	0
Disminución del Exceso de Provisiones	0	0
Otros Ingresos y Beneficios Varios	-48,925	-37,735
<b>Total de Ingresos y Otras Beneficias</b>	<b>86,310,060</b>	<b>71,619,490</b>
<b>GASTOS Y OTRAS PÉRDIDAS</b>		
Gastos de Funcionamiento	58,503,178	45,842,487
Servicios Personales	21,585,408	20,670,071
Materiales y Suministros	11,657,566	9,949,561
Servicios Generales	25,260,205	15,122,865
Transferencias, Asignaciones, Subsidios y Otras Ayudas	3,827,185	3,162,025
Transferencias Internas y Asignaciones al Sector Público	0	0
Transferencias al Resto del Sector Público	0	0
Subsidios y Subvenciones	0	0
Ayudas Sociales	2,664,472	1,756,337
Pensiones y Jubilaciones	1,162,714	1,405,687
Transferencias a Fideicomisos, Mandatos y Contratos Análogos	0	0
Transferencias a la Seguridad Social	0	0
Donativos	0	0
Transferencias al Exterior	0	0
Participaciones y Aportaciones	0	0
Participaciones	0	0
Aportaciones	0	0
Convenios	0	0
Intereses, Comisiones y Otros Gastos de la Deuda Pública	0	0
Intereses de la Deuda Pública	0	0
Comisiones de la Deuda Pública	0	0
Gastos de la Deuda Pública	0	0
Costo por Coberturas	0	0
Apoyos Financieros	0	0
Otros Gastos y Pérdidas Extraordinarias	0	0
Estimaciones, Depreciaciones, Deterioros, Obsolescencia y Provisiones	0	0
Disminución de Inventarios	0	0
Aumento por Insuficiencia de Estimaciones por Pérdida o Deterioro y Aumento por Insuficiencia de Provisiones	0	0
Otros Gastos	0	0
Inversión Pública	0	22,636,291
Inversión Pública no Capitalizable	0	22,636,291
<b>Total de Gastos y Otras Pérdidas</b>	<b>62,330,364</b>	<b>71,440,819</b>
<b>Resultados del Ejercicio (Ahorro/Desahorro)</b>	<b>23,979,696</b>	<b>178,677</b>



JOSE GARCIA SALCE  
PRESIDENTE MUNICIPAL



LIC. MARCELA RODRIGUEZ RODRIGUEZ  
SINDICO PRIMERO

JESUS JAVIER LVALLE BARBA  
SECRETARIA DE FINANZAS Y TESORERIA



Bajo protesta de decir verdad declaramos que los Estados Financieros y sus Anexos reflejan la información correcta y responsable de los hechos.





Cuenta Pública 2023  
MUNICIPIO DE HUALAHUISES  
Estado de Situación Financiera  
Al 31 de Diciembre de 2023 y 2022  
(Peso)

CONCEPTO	Año 2023	Año 2022	CONCEPTO	Año 2023	Año 2022
<b>ACTIVO</b>			<b>PASIVO</b>		
<b>Activo Circulante</b>			<b>Activo Circulante</b>		
Efectivo y Ecuivalentes	3,300,386	0	Cuentas por Pagar a Corto Plazo	7,295,109	5,397,974
Derechos a Recibir Efectivo o Ecuivalentes	1,917,287	0	Documentos por Pagar a Corto Plazo	1,545,143	3,100,107
Derechos a Recibir Bienes o Servicios	0	0	Terceros por Pagar de Deuda Pública a Largo Plazo	0	0
Inventarios	0	0	Terceros por Pagar de Deuda Pública a Corto Plazo	0	0
Almacenes	0	0	Pasivos Diferidos a Corto Plazo	0	0
Estimación por Pérdida o Deterioro de Activos Circulantes	0	0	Fondos y Bienes de Terceros en Garantía y/o Administración a Corto Plazo	0	0
Otros Activos Circulantes	0	0	Provisiones a Corto Plazo	0	0
<b>Total de Activos Circulantes</b>	<b>5,217,673</b>	<b>0</b>	<b>Total de Pasivos Circulantes</b>	<b>8,840,252</b>	<b>1,657,267</b>
<b>Activo No Circulante</b>			<b>Pasivo No Circulante</b>		
Inversiones Financieras a Largo Plazo	0	0	Cuentas por Pagar a Largo Plazo	0	0
Derechos a Recibir Efectivo o Ecuivalentes a Largo Plazo	0	0	Documentos por Pagar a Largo Plazo	0	0
Bienes Inmuebles, Infraestructura y Construcciones en Proceso	24,456,690	13,253,380	Deuda Pública a Largo Plazo	0	0
Activos Intangibles	2,671,141	2,720,110	Provisiones a Largo Plazo	0	0
Depreciación, Deterioro y Amortización Acumulada de Bienes	0	0	Fondos y Bienes de Terceros en Garantía y/o Administración a Largo Plazo	0	0
Activos Diferidos	0	0	Provisiones a Largo Plazo	0	0
Impuestos diferidos, Deterioro de Activos no Circulantes	0	0	<b>Total de Pasivos No Circulantes</b>	<b>0</b>	<b>0</b>
Otros Activos no Circulantes	0	0	<b>Total del Pasivo</b>	<b>8,840,252</b>	<b>1,657,267</b>
<b>Total de Activos No Circulantes</b>	<b>15,924,345</b>	<b>15,973,490</b>	<b>HACIENDA PÚBLICA/ PATRIMONIO</b>	<b>0</b>	<b>0</b>
<b>Total del Activo</b>	<b>27,328,180</b>	<b>22,497,520</b>	Aportaciones	0	0
			Aplicaciones de Cuota	0	0
			Actualización de la Hacienda Pública / Patrimonio	0	0
			<b>Hacienda Pública/Patrimonio Generado</b>	<b>23,705,602</b>	<b>20,800,253</b>
			Resultados del Ejercicio (Abstrco / Descubrimo)	23,919,686	176,677
			Reservas de Ejercicios Anteriores	-274,084	20,623,576
			Reservas	0	0
			Rectificaciones de Resultados de Ejercicios Anteriores	0	0
			<b>Exceso o Insuficiencia en la Actualización de la Hacienda Pública/Patrimonio</b>	<b>0</b>	<b>0</b>
			Resultado por Posición Monetaria	0	0
			Resultado por diferencia de Activos no Monetarios	0	0
			<b>Total Hacienda Pública/ Patrimonio</b>	<b>23,705,602</b>	<b>20,800,253</b>
			<b>Total del Pasivo y Hacienda Pública / Patrimonio</b>	<b>32,545,854</b>	<b>22,497,520</b>



SECRETARÍA DE FINANZAS Y TESORERÍA MUNICIPAL  
JESUS JAVIER UVALE BARRA  
SECRETARÍA DE FINANZAS Y TESORERÍA MUNICIPAL



SINDICO  
JOSE GARCIA SALCE  
PRESIDENTE MUNICIPAL  
LIC. MARCELA RODRIGUEZ RODRIGUEZ  
SINDICO PRIMERO



PRESIDENCIA MUNICIPAL  
HUALAHUISES, N.L.  
ADMOM 2021-2024

Cuenta Pública 2023  
MUNICIPIO DE HUALAHUISES  
Estado de Cambios en la Situación Financiera  
Del 1 de Enero al 31 de Diciembre de 2023  
(Pesos)

Concepto	Origen	Aplicación
<b>ACTIVO</b>	0	10,048,334
<b>Activo Circulante</b>	1,345,502	0
Electivo y Equivalentes	1,060,724	0
Derechos a Recibir Efectivo o Equivalentes	284,778	0
Derechos a Recibir Bienes o Servicios	0	0
Inventarios	0	0
Almacenes	0	0
Estimación por Pérdida o Deteroro de Activos Circulantes	0	0
Otros Activos Circulantes	0	0
<b>Activo No Circulante</b>	0	11,393,836
Inversiones Financieras a Largo Plazo	0	0
Derechos a Recibir Efectivo o Equivalentes a Largo Plazo	0	0
Bienes Inmuebles, Infraestructura y Construcciones en Proceso	0	11,253,110
Bienes Muebles	0	140,726
Activos Intangibles	0	0
Depreciación, Deteroro y Amortización Acumulada de Bienes	0	0
Activos Diferidos	0	0
Estimación por Pérdida o Deteroro de Activos no Circulantes	0	0
Otros Activos no Circulantes	0	0
<b>PASIVO</b>	7,142,985	0
<b>Pasivo Circulante</b>	7,142,985	0
Cuentas por Pagar a Corto Plazo	1,897,135	0
Documentos por Pagar a Corto Plazo	0	0
Porción a Corto Plazo de la Deuda Pública a Largo Plazo	5,245,850	0
Títulos y Valores a Corto Plazo	0	0
Pasivos Diferidos a Corto Plazo	0	0
Fondos y Bienes de Terceros en Garantía y/o Administración a Corto Plazo	0	0
Provisiones a Corto Plazo	0	0
Otros Pasivos a Corto Plazo	0	0
<b>Pasivo No Circulante</b>	0	0
Cuentas por Pagar a Largo Plazo	0	0
Documentos por Pagar a Largo Plazo	0	0
Deuda Pública a Largo Plazo	0	0
Pasivos Diferidos a Largo Plazo	0	0
Fondos y Bienes de Terceros en Garantía y/o en Administración a Largo Plazo	0	0
Provisiones a Largo Plazo	0	0
<b>HACIENDA PÚBLICA/ PATRIMONIO</b>	2,905,349	0
<b>Hacienda Pública/Patrimonio Contribuido</b>	0	0
Aportaciones	0	0
Donaciones de Capital	0	0
Actualización de la Hacienda Pública / Patrimonio	0	0
<b>Hacienda Pública/Patrimonio Generado</b>	2,905,349	0
Resultados del Ejercicio (Ahorro / Desahorro)	23,801,019	0
Resultados de Ejercicios Anteriores	0	20,895,670
Revalúos	0	0
Reservas	0	0
Rectificaciones de Resultados de Ejercicios Anteriores	0	0
<b>Exceso o insuficiencia en la Actualización de la Hacienda Pública/Patrimonio</b>	0	0
Resultado por Posición Monetaria	0	0
Resultado por Tenencia de Activos no Monetarios	0	0

Bajo protesta de decir verdad declaramos que los Estados Financieros y sus Notas son verdaderamente correctos y responsabilidad del emisor



JOSE GARCÍA SALCE  
 PRESIDENTE MUNICIPAL  
  
 LIC. MARCELA RODRIGUEZ RODRIGUEZ  
 SINDICO PRIMERO




JESUS JAVIER UVALLE BARBA  
 SECRETARIA DE FINANZAS Y TESORERIA MUNICIPAL



Cuenta Pública 2023  
**MUNICIPIO DE HUALAHUISES**  
 Estado Analítico del Activo  
 Del 1 de Enero al 31 de Diciembre de 2023  
 (Pesos)


Concepto	Saldo Inicial 1	Cargos del Periodo 2	Abonos del Periodo 3	Saldo Final 4 = (1+2-3)	Variación del Periodo (4-1)
<b>ACTIVO</b>					
<b>Activo Circulante</b>	6,563,176	191,140,869	192,486,371	5,217,673	-1,345,502
Efectivo y Equivalentes	4,361,110	104,204,025	105,264,750	3,300,386	-1,060,724
Derechos a Recibir Efectivo o Equivalentes	2,202,065	86,936,843	87,221,621	1,917,287	-284,778
Derechos a Recibir Bienes o Servicios	0	0	0	0	0
Inventarios	0	0	0	0	0
Almacenes	0	0	0	0	0
Estimación por Pérdida o Deterioro de Activos Circulantes	0	0	0	0	0
Otros Activos Circulantes	0	0	0	0	0
<b>Activo No Circulante</b>	15,934,345	22,227,502	10,833,666	27,328,180	11,393,836
Inversiones Financieras a Largo Plazo	0	0	0	0	0
Derechos a Recibir Efectivo o Equivalentes a Largo Plazo	0	0	0	0	0
Bienes Inmuebles, Infraestructura y Construcciones en Proceso	13,203,580	22,067,995	10,814,885	24,456,690	11,253,110
Bienes Muebles	2,730,765	159,506	18,780	2,871,490	140,726
Activos Intangibles	0	0	0	0	0
Depreciación, Deterioro y Amortización Acumulada de Bienes	0	0	0	0	0
Activos Diferidos	0	0	0	0	0
Estimación por Pérdida o Deterioro de Activos no Circulantes	0	0	0	0	0
Otros Activos no Circulantes	0	0	0	0	0
<b>TOTAL DEL ACTIVO</b>	<b>22,497,520</b>	<b>213,368,371</b>	<b>203,320,037</b>	<b>32,545,854</b>	<b>10,048,334</b>

Bajo protesta de decir verdad declaramos que los Estados Financieros y sus Notas son razonablemente correctos y responsabilidad del emisor

**PRESIDENCIA MUNICIPAL**  
  
 HUALAHUISES, N.L.  
 ADMON 2021-2024

*Jose Garcia Salcedo*  
 JOSE GARCIA SALCEDO  
 PRESIDENTE MUNICIPAL

*Marcela Rodriguez Rodriguez*  
 LIC. MARCELA RODRIGUEZ RODRIGUEZ  
 SINDICO PRIMERO

**SINDICO**  
  
 HUALAHUISES, N.L.  
 ADMON 2021-2024

*Jesus Javier Uvalle Barba*  
 JESUS JAVIER UVALLE BARBA  
 SECRETARÍA DE FINANZAS Y TESORERÍA MUNICIPAL



**SECRETARÍA DE FINANZAS Y TESORERÍA MUNICIPAL**  
  
 HUALAHUISES, N.L.  
 ADMON 2021-2024




Cuenta Pública 2023  
 MUNICIPIO DE HUALAHUISES  
 Estado Analítico de la Deuda y Otros Pasivos  
 Del 1 de Enero al 31 de Diciembre de 2023  
 (Pesos)

Denominación de las Deudas	Moneda de Contratación	Institución o País Acreedor	Saldo Inicial del Periodo	Saldo Final del Periodo
<b>DEUDA PÚBLICA</b>				
<b>Corto Plazo</b>				
Deuda Interna			-3,700,707	1,545,143
Instituciones de Crédito	Peso	México	-3,700,707	1,545,143
Títulos y Valores	Peso	México	0	0
Arrendamientos Financieros	Peso	México	0	0
Deuda Externa			0	0
Organismos Financieros Internacionales	Peso	México	0	0
Deuda Bilateral	Peso	México	0	0
Títulos y Valores	Peso	México	0	0
Arrendamientos Financieros	Peso	México	0	0
<b>Subtotal a Corto Plazo</b>			<b>-3,700,707</b>	<b>1,545,143</b>
<b>Largo Plazo</b>				
Deuda Interna			0	0
Instituciones de Crédito	Peso	México	0	0
Títulos y Valores	Peso	México	0	0
Arrendamientos Financieros	Peso	México	0	0
Deuda Externa			0	0
Organismos Financieros Internacionales	Peso	México	0	0
Deuda Bilateral	Peso	México	0	0
Títulos y Valores	Peso	México	0	0
Arrendamientos Financieros	Peso	México	0	0
<b>Subtotal a Largo Plazo</b>			<b>0</b>	<b>0</b>
Otros Pasivos	Peso	México	5,397,974	7,295,109
<b>Total Deuda y Otros Pasivos</b>			<b>1,697,267</b>	<b>8,840,252</b>



  
 JOSE GARCIA SALCE  
 PRESIDENTE MUNICIPAL  
  
  
 LIC. MARCELA RODRIGUEZ RODRIGUEZ  
 SINDICO PRIMERO



  
 JESUS JAVIER UVALLE BARBA  
 SECRETARIA DE FINANZAS Y TESORERIA





Cuenta Pública 2023  
 MUNICIPIO DE HUALAHUISES  
 Estado de Variación en la Hacienda Pública  
 Del 1 de Enero al 31 de Diciembre de 2023  
 (pesos)

Concepto	Hacienda Pública/Patrimonio Contribuido	Hacienda Pública/Patrimonio Generado de Ejercicios Anteriores	Hacienda Pública/Patrimonio Generado del Ejercicio	Excesos o Insuficiencias Actualizadas de la Hacienda Pública / Patrimonio	TOTAL
<b>HACIENDA PÚBLICA/PATRIMONIO CONTRIBUIDO NETO DE 2022</b>	0				0
Aportaciones	0				0
Donaciones de Capital	0				0
Actualización de la Hacienda Pública/Patrimonio	0				0
<b>HACIENDA PÚBLICA / PATRIMONIO GENERADO NETO DE 2022</b>		20,621,576	178,677		20,800,253
Resultados del Ejercicio (Ahorro/Desahorro)		20,621,576	178,677		20,800,253
Resultados de Ejercicios Anteriores		0	0		0
Revalúos		0	0		0
Reservas		0	0		0
Rectificaciones de Resultados de Ejercicios Anteriores		0	0		0
<b>EXCESO O INSUFICIENCIA EN LA ACTUALIZACIÓN DE LA HACIENDA PÚBLICA / PATRIMONIO NETO DE 2022</b>			0		0
Resultado por Posición Monetaria			0		0
Resultado por Tenencia de Activos no Monetarios			0		0
<b>HACIENDA PÚBLICA / PATRIMONIO NETO FINAL DE 2022</b>	0	20,621,576	178,677		20,800,253
<b>CAMBIO EN LA HACIENDA PÚBLICA/PATRIMONIO CONTRIBUIDO NETO DE 2023</b>	0				0
Aportaciones	0				0
Donaciones de Capital	0				0
Actualización de la Hacienda Pública/Patrimonio	0				0
<b>VARIACIONES DE LA HACIENDA PÚBLICA / PATRIMONIO GENERADO NETO DE 2023</b>		-20,855,670	23,801,019		2,945,349
Resultados del Ejercicio (Ahorro/Desahorro)		23,379,696	23,379,696		23,379,696
Resultados de Ejercicios Anteriores		0	-178,677		-178,677
Revalúos		0	0		0
Reservas		0	0		0
Rectificaciones de Resultados de Ejercicios Anteriores		0	0		0
<b>CAMBIO EN EL EXCESO O INSUFICIENCIA EN LA ACTUALIZACIÓN DE LA HACIENDA PÚBLICA / PATRIMONIO NETO DE 2023</b>			0		0
Resultado por Posición Monetaria			0		0
Resultado por Tenencia de Activos no Monetarios			0		0
<b>HACIENDA PÚBLICA / PATRIMONIO NETO FINAL DE 2023</b>	0	-274,094	23,379,696		23,105,602



**PRESIDENTE MUNICIPAL**  
 HUALAHUISES, N.L.  
 ADMON 2021-2024

JOSE GARCIA SALCE  
 PRESIDENTE MUNICIPAL



**SINDICO**  
 HUALAHUISES, N.L.  
 ADMON 2021-2024

LIC. JARISKA RODRIGUEZ RODRIGUEZ  
 SINDICO PRIMERO



**SECRETARIA DE FINANZAS Y TESORERIA MUNICIPAL**  
 HUALAHUISES, N.L.  
 ADMON 2021-2024

JESUS JAVIER DUVALLE BARBA  
 SECRETARIA DE FINANZAS Y TESORERIA MUNICIPAL



Cuenta Pública 2023  
MUNICIPIO DE HUALAHUISES  
Estado de Flujos de Efectivo  
Del 1 de Enero al 31 de Diciembre de 2023 y 2022  
(Pesos)

Concepto	2023	2022
<b>Flujos de Efectivo de las Actividades de Operación</b>		
<b>Origen</b>	<b>87,190,949</b>	<b>73,344,430</b>
Impuestos	1,793,533	1,082,478
Cuotas y Aportaciones de Seguridad Social	0	0
Contribuciones de mejoras	1,315	1,057
Derechos	275,636	332,103
Productos	389,971	50,607
Aprovechamientos	8,949,105	568,934
Ingresos por Venta de Bienes y Prestación de Servicios	0	0
Participaciones, Aportaciones, Convenios, Incentivos Derivados de la Colaboración Fiscal y Fondos Disintos de Aportaciones	75,041,468	69,622,046
Transferencias, Asignaciones, Subsidios y Subvenciones, y Pensiones y Jubilaciones	0	0
Otros Orígenes de Operación	739,922	1,687,205
<b>Aplicación</b>	<b>62,330,364</b>	<b>48,804,522</b>
Servicios Personales	21,585,408	20,670,071
Materiales y Suministros	11,657,566	9,849,561
Servicios Generales	25,260,205	15,122,865
Transferencias Internas y Asignaciones al Sector Público	0	0
Transferencias al resto del Sector Público	0	0
Subsidios y Subvenciones	0	0
Ayudas Sociales	2,664,472	1,756,337
Pensiones y Jubilaciones	1,162,714	1,405,687
Transferencias a Fideicomisos, Mandatos y Contratos Análogos	0	0
Transferencias a la Seguridad Social	0	0
Donativos	0	0
Transferencias al Externo	0	0
Participaciones	0	0
Aportaciones	0	0
Convenios	0	0
Otras Aplicaciones de Operación	0	0
<b>Flujos Netos de Efectivo por Actividades de Operación</b>	<b>24,860,586</b>	<b>24,539,908</b>
<b>Flujos de Efectivo de las Actividades de Inversión</b>		
<b>Origen</b>	<b>0</b>	<b>0</b>
Bienes Inmuebles, Infraestructura y Construcciones en Proceso	0	0
Bienes Muebles	0	0
Otros Orígenes de Inversión	0	0
<b>Aplicación</b>	<b>22,107,335</b>	<b>22,830,515</b>
Bienes Inmuebles, Infraestructura y Construcciones en Proceso	22,067,995	22,636,291
Bienes Muebles	39,340	194,225
Otras Aplicaciones de Inversión	0	0
<b>Flujos Netos de Efectivo por Actividades de Inversión</b>	<b>-22,107,335</b>	<b>-22,830,515</b>
<b>Flujo de Efectivo de las Actividades de Financiamiento</b>		
<b>Origen</b>	<b>0</b>	<b>0</b>
Endeudamiento Neto	0	0
Interno	0	0
Externo	0	0
Otros Orígenes de Financiamiento	0	0
<b>Aplicación</b>	<b>1,149,503</b>	<b>2,069,172</b>
Servicios de la Deuda	1,149,503	2,069,172
Interno	1,149,503	2,069,172
Externo	0	0
Otras Aplicaciones de Financiamiento	0	0
<b>Flujos netos de Efectivo por Actividades de Financiamiento</b>	<b>-1,149,503</b>	<b>-2,069,172</b>
<b>Incremento/Disminución Neta en el Efectivo y Equivalentes al Efectivo</b>	<b>1,603,747</b>	<b>-359,779</b>
Efectivo y Equivalentes al Efectivo al inicio del Ejercicio	4,361,110	6,477,227
Efectivo y Equivalentes al Efectivo al final del Ejercicio	5,964,858	6,117,448



Bajo protesta de decir verdad declaramos que los Estados Financieros y sus datos son razonablemente correctos y responsabilidad del emisor

JOSE CARLOS SALCE  
PRESIDENTE MUNICIPAL

LIC. MARCELA RODRIGUEZ RODRIGUEZ  
SINDICO PRIMERO



JESUS JAVIER UVALLE BARBA  
SECRETARIA DE FINANZAS Y TESORERIA MUNICIPAL



Cuenta Pública 2023  
MUNICIPIO DE HUALAHUISES  
Informe de Pasivos Contingentes  
Del 1 de Enero al 31 de Diciembre de 2023  
(Pesos)

"En cumplimiento a lo dispuesto en los artículos 46, fracción I, inciso d, y 52 de la Ley General de Contabilidad Gubernamental, y de conformidad con lo establecido en el capítulo VII, numeral III, inciso g) del Manual de Contabilidad Gubernamental emitido por el CONAC, el ente público informa lo siguiente:"

Cuenta	Concepto	Importe
<b>TOTAL</b>		

Bajo protesta de decir verdad declaramos que los Estados Financieros y sus Notas son razonablemente correctos y responsabilidad del emisor

\_\_\_\_\_  
Nombre de quien autoriza  
Cargo de quien autoriza

\_\_\_\_\_  
Nombre de quien autoriza  
Cargo de quien elabora



MUNICIPIO DE HUALAHUISES		
Conciliación entre los Ingresos Presupuestarios y Contables Correspondiente del 1 de Enero al 31 de Diciembre de 2023 (Cifras en pesos)		
1. Ingresos Presupuestarios		86,451,027
2. Más ingresos contables no presupuestarios		-48,925
2.1 Ingresos Financieros	0	
2.2 Incremento por Variación de Inventarios		
2.3 Disminución del exceso de estimaciones por pérdida o deterioro u obsolescencia	0	
2.4 Disminución del exceso de provisiones	0	
2.5 Otros ingresos y beneficios varios	-48,925	
2.6 Otros ingresos contables no presupuestarios	0	
		0
3. Menos ingresos presupuestarios no contables		
3.1 Aprovechamientos Patrimoniales	0	
3.2 Ingresos derivados de financiamientos	0	
3.3 Otros ingresos presupuestarios no contables	0	
4. Ingresos Contables (4 = 1 + 2 - 3)		86,402,102



*[Signature]*  
 JOSE GARCIA SALCE  
 PRESIDENTE MUNICIPAL

*[Signature]*  
 LIC. MARCELA RODRIGUEZ RODRIGUEZ  
 SINDICO PRIMERO





*[Signature]*  
 JESUS JAVIER UVALLE BARBA  
 SECRETARIA DE FINANZAS Y TESORERIA MUNICIPAL




MUNICIPIO DE HUALAHUISES Conciliación entre los Egresos Presupuestarios y los Gastos Contables Correspondiente del 1 de Enero al 31 de Diciembre de 2023		
<b>1. Total de egresos presupuestarios</b>		<b>65,687,202</b>
<b>2. Menos egresos presupuestarios no contables</b>		<b>23,256,838</b>
2.1 Materias Primas y Materiales de Producción y Comercialización	0	
2.2 Materiales y Suministros	0	
2.3 Mobiliario y Equipo de Administración	39,340	
2.4 Mobiliario y Equipo Educativo y Recreativo	0	
2.5 Equipo e Instrumental Médico y de Laboratorio	0	
2.6 Vehículos y Equipo de Transporte	0	
2.7 Equipo de Defensa y Seguridad	0	
2.8 Maquinaria, Otros Equipos y Herramientas	0	
2.9 Activos Biológicos	0	
2.10 Bienes Inmuebles	0	
2.11 Activos Intangibles	0	
2.12 Obra Pública en Bienes de Dominio Público	16,372,684	
2.13 Obra Pública en Bienes Propios	5,695,311	
2.14 Acciones y Participaciones de Capital	0	
2.15 Compra de Títulos y Valores	0	
2.16 Concesión de Préstamos	0	
2.17 Inversiones en Fideicomisos, Mandatos y Otros Análogos	0	
2.18 Provisiones para Contingencias y Otras Erogaciones Especiales	0	
2.19 Amortización de la Deuda Pública	1,149,503	
2.20 Adeudos de Ejercicios Fiscales Anteriores (ADEFAS)	0	
2.21 Otros Egresos Presupuestales No Contables	0	
<b>3. Más Gastos Contables No Presupuestarios</b>		<b>0</b>
3.1 Estimaciones, Depreciaciones, Deterioros, Obsolescencia y Amortizaciones	0	
3.2 Provisiones	0	
3.3 Disminución de inventarios	0	
3.4 Aumento por insuficiencia de estimaciones por pérdida o deterioro u obsolescencia	0	
3.5 Aumento por insuficiencia de provisiones	0	
3.6 Otros Gastos	0	
3.7 Otros Gastos Contables No Presupuestales	0	
<b>4. Total de Gasto Contable</b>		<b>62,330,364</b>



  
 JOSE GARCIA SALCE  
 PRESIDENTE MUNICIPAL  
  
  
 LIC. MARCELA RODRIGUEZ RODRIGUEZ  
 SINDICO PRIMERO



  
 JESUS JAVIER UVALLE BARBA  
 SECRETARIA DE FINANZAS Y TESORERIA MUNICIPAL





**Cuenta Pública 2023**  
**MUNICIPIO DE HUALAHUISES**  
**Estado Analítico de Ingresos**  
Del 1 de Enero al 31 de Diciembre de 2023

Rubro de Ingresos	Estimado (1)	Ampliaciones y Reducciones (2)	Ingreso Modificado (3=1+2)	Devenido (4)	Recaudado (5)	Diferencia (6=5-4)
Ingresivos	1,128,956	0	1,128,956	1,793,533	1,793,533	664,577
Cuentas y Aportaciones de Seguridad Social	0	0	0	0	0	0
Contribuciones de Mejoras	1,354	0	1,354	1,315	1,315	-40
Derechos	392,830	0	392,830	275,636	275,636	-117,194
Productos	62,354	0	62,354	389,971	389,971	327,617
Aportaciones	550,302	0	550,302	8,949,105	8,949,105	8,238,745
Ingresos por venta de Bienes, Prestación de Servicios y Otros Ingresos	0	0	0	0	0	0
Participaciones, Aportaciones, Convenios, Incendios Derivados de la Contribución Fiscal y Fondos Distintos de Aportaciones	88,764,635	0	88,764,635	75,041,468	75,041,468	-13,723,167
Transferencias, Asignaciones, Subsidios y Subvenciones, y Pensiones y Jubilaciones	2,000,000	0	2,000,000	0	0	-2,000,000
Ingresos Derivados de Financiamiento	0	0	0	0	0	0
<b>Total</b>	<b>93,000,488</b>	<b>0</b>	<b>93,000,488</b>	<b>86,451,027</b>	<b>86,451,027</b>	<b>-6,549,461</b>

**Estado Analítico de Ingresos**  
**Por Fuente de Financiamiento**

Rubro de Ingresos	Estimado (1)	Ampliaciones y Reducciones (2)	Ingreso Modificado (3=1+2)	Devenido (4)	Recaudado (5)	Diferencia (6=5-4)
Ingresos del Poder Ejecutivo Federal y Estatal y de los Municipios	1,128,956	0	1,128,956	1,793,533	1,793,533	664,577
Impuestos	0	0	0	0	0	0
Cuentas y Aportaciones de Seguridad Social	1,354	0	1,354	1,315	1,315	-40
Contribuciones de Mejoras	392,830	0	392,830	275,636	275,636	-117,194
Derechos	62,354	0	62,354	389,971	389,971	327,617
Productos	550,302	0	550,302	8,949,105	8,949,105	8,238,745
Aportaciones	88,764,635	0	88,764,635	75,041,468	75,041,468	-13,723,167
Ingresos por venta de Bienes, Prestación de Servicios y Otros Ingresos	0	0	0	0	0	0
Participaciones, Aportaciones, Convenios, Incendios Derivados de la Contribución Fiscal y Fondos Distintos de Aportaciones	0	0	0	0	0	0
Transferencias, Asignaciones, Subsidios y Subvenciones, y Pensiones y Jubilaciones	0	0	0	0	0	0
Ingresos de las Empresas Productivas del Estado	0	0	0	0	0	0
Ingresos de las Empresas Productivas del Sector Parastatal o Para municipal, así como de las Empresas Productivas del Estado	0	0	0	0	0	0
Cuentas y Aportaciones de Seguridad Social	0	0	0	0	0	0
Ingresos por Venta de Bienes, Prestación de Servicios y Otros Ingresos	0	0	0	0	0	0
Transferencias, Asignaciones, Subsidios y Subvenciones, y Pensiones y Jubilaciones	0	0	0	0	0	0
Ingresos Derivados de Financiamiento	2,000,000	0	2,000,000	0	0	-2,000,000
<b>Total</b>	<b>93,000,488</b>	<b>0</b>	<b>93,000,488</b>	<b>86,451,027</b>	<b>86,451,027</b>	<b>-6,549,461</b>



JOSE GARCIA  
PRESIDENTE MUNICIPAL

Jesus Javier Ovalle Borda  
SECRETARIO DE FINANZAS Y TESORERIA MUNICIPAL

LIC. MARCELA RODRIGUEZ RODRIGUEZ  
SINDICO PRIMERO

Cuenta Pública 2023 MUNICIPIO DE HUALAHUISES Estado Analítico del Ejercicio del Presupuesto de Egresos Clasificación Administrativa Del 1 de Enero al 31 de Diciembre de 2023						
Concepto	Egresos		Egresos Modificado 3 = (1 + 2)	Devengado 4	Pagado 5	Subejercicio 6 = (5 - 4)
	Aprobado 1	Ampliaciones (Reducciones) 2				
Sin Ramo/Dependencia Hualahuses	\$93,148,824	\$72,856	\$93,221,681	\$85,587,202	\$85,587,202	\$7,634,479
	\$93,148,824	\$72,856	\$93,221,681	\$85,587,202	\$85,587,202	\$7,634,479
			\$0			\$0
			\$0			\$0
			\$0			\$0
			\$0			\$0
			\$0			\$0
			\$0			\$0
			\$0			\$0
			\$0			\$0
<b>Total del Gasto</b>	<b>\$93,148,824</b>	<b>\$72,856</b>	<b>\$93,221,681</b>	<b>\$85,587,202</b>	<b>\$85,587,202</b>	<b>\$7,634,479</b>



  
 JOSE GARCIA SALCE  
 PRESIDENTE MUNICIPAL



  
 LIC. MARCELA RODRIGUEZ RODRIGUEZ  
 S NO CO PRIMERO



  
 JESUS JAVIER UVALLE BARBA  
 SECRETARIA DE FINANZAS Y TESORERIA MUNICIPAL



Cuenta Pública 2023  
MUNICIPIO DE HUALAHUISES  
Estado Analítico del Ejercicio del Presupuesto de Egresos  
Clasificación por Objeto del Gasto (Capítulo y Concepto)  
Del 1 de Enero al 31 de Diciembre de 2023

Concepto	Egresos						Subejercicio
	Aprobado	Ampliaciones/ (Reducciones)	Modificado	Devengado	Pagado		
	1	2	3 = (1 + 2)	4	5	6 = (3 - 4)	
<b>Servicios Personales</b>	<b>25,996,611</b>	<b>4</b>	<b>25,996,615</b>	<b>21,585,408</b>	<b>21,585,408</b>	<b>4,411,207</b>	
Remuneraciones al Personal de Carácter Permanente	19,306,857	2	19,306,859	17,091,031	17,091,031	2,215,828	
Remuneraciones al Personal de Carácter Transitorio	3,225,139	74,569	3,399,708	2,180,539	2,180,539	1,219,169	
Remuneraciones Adicionales y Especiales	1,814,517	268,323	2,082,840	2,082,840	2,082,840	0	
Seguridad Social	0	0	0	0	0	0	
Otras Prestaciones Sociales y Económicas	1,550,297	-342,850	1,207,407	230,998	230,998	976,409	
Previsiones	0	0	0	0	0	0	
Pago de Estímulos a Servidores Públicos	0	0	0	0	0	0	
<b>Materiales y Suministros</b>	<b>12,345,363</b>	<b>24</b>	<b>12,345,387</b>	<b>11,857,986</b>	<b>11,857,986</b>	<b>687,821</b>	
Materiales de Administración, Emisión de Documentos y Artículos Oficiales	1,547,834	-14,596	1,533,038	1,067,433	1,067,433	465,605	
Alimentos y Licitados	2,254,765	14,599	2,269,364	2,269,364	2,269,364	0	
Materiales Primas y Materiales de Producción y Comercialización	0	0	0	0	0	0	
Materiales y Artículos de Construcción y de Reparación	1,263,112	411,585	1,674,697	1,674,697	1,674,697	0	
Productos Químicos, Farmacéuticos y de Laboratorio	91,072	-50,346	40,727	35,482	35,482	5,245	
Combustibles, Lubricantes y Aditivos	6,802,504	-361,219	6,541,285	6,398,568	6,398,568	142,717	
Vestuario, Blancos, Prendas de Protección y Artículos Deportivos	266,572	0	266,572	198,541	198,541	68,031	
Materiales y Suministros Para Seguridad	0	0	0	0	0	0	
Herramientas, Refacciones y Accesorios Menores	19,704	1	19,705	13,481	13,481	6,225	
<b>Servicios Generales</b>	<b>20,660,637</b>	<b>6,037,047</b>	<b>26,697,683</b>	<b>25,260,205</b>	<b>25,260,205</b>	<b>1,437,478</b>	
Servicios Básicos	5,104,518	-152,996	4,951,522	3,607,834	3,607,834	1,343,689	
Servicios de Arrendamiento	1,629,350	-652,519	976,831	883,041	883,041	93,790	
Servicios Profesionales, Científicos, Técnicos y Otros Servicios	525,701	-281,768	243,933	243,933	243,933	0	
Servicios Financieros, Bancarios y Comerciales	178,353	80,725	259,078	259,078	259,078	0	
Servicios de Instalación, Reparación, Mantenimiento y Conservación	6,724,570	6,301,190	13,025,760	13,025,760	13,025,760	0	
Servicios de Comunicación Social y Publicidad	805,965	-284,347	521,618	319,618	319,618	202,000	
Servicios de Traslado y Viajeros	343,456	-100,657	242,799	242,799	242,799	0	
Servicios Oficiales	5,420,172	851,132	6,271,304	6,271,304	6,271,304	0	
Otros Servicios Generales	130,551	276,287	406,838	406,838	406,838	0	
<b>Transferencias, Asignaciones, Subsidios y Otras Ayudas</b>	<b>3,661,709</b>	<b>400,363</b>	<b>4,062,072</b>	<b>3,827,185</b>	<b>3,827,185</b>	<b>234,887</b>	
Transferencias Internas y Asignaciones al Sector Público	0	0	0	0	0	0	
Transferencias al Resto del Sector Público	0	0	0	0	0	0	
Subsidios y Subvenciones	0	0	0	0	0	0	
Ayudas Sociales	2,254,108	400,363	2,654,472	2,654,472	2,654,472	0	
Pensiones y Jubilaciones	1,397,601	0	1,397,601	1,162,714	1,162,714	234,887	
Transferencias a Fideicomisos, Mandatos y Otros Análogos	0	0	0	0	0	0	
Transferencias a la Seguridad Social	0	0	0	0	0	0	
Donativos	0	0	0	0	0	0	
Transferencias al Exterior	0	0	0	0	0	0	
<b>Bienes Muebles, Inmuebles e Intangibles</b>	<b>338,773</b>	<b>-299,433</b>	<b>39,340</b>	<b>39,340</b>	<b>39,340</b>	<b>0</b>	
Mobiliario y Equipo de Administración	289,429	-250,089	39,340	39,340	39,340	0	
Mobiliario y Equipo Educativo y Recreativo	0	0	0	0	0	0	
Equipo e Instrumental Médico y de Laboratorio	0	0	0	0	0	0	
Vehículos y Equipo de Transporte	0	0	0	0	0	0	
Equipo de Defensa y Seguridad	0	0	0	0	0	0	
Maquinaria, Otros Equipos y Herramientas	49,344	-49,344	0	0	0	0	
Activos Biológicos	0	0	0	0	0	0	
Bienes Inmuebles	0	0	0	0	0	0	
Activos Intangibles	0	0	0	0	0	0	
<b>Inversión Pública</b>	<b>28,145,732</b>	<b>-6,065,149</b>	<b>22,080,583</b>	<b>22,067,995</b>	<b>22,067,995</b>	<b>12,588</b>	
Obra Pública en Bienes de Dominio Público	24,202,968	-7,817,695	16,385,272	16,372,684	16,372,684	12,588	
Obra Pública en Bienes Propios	3,942,764	1,752,547	5,695,311	5,695,311	5,695,311	0	
Proyectos Productivos y Acciones de Fomento	0	0	0	0	0	0	
<b>Inversiones Financieras y Otras Provisiones</b>	<b>0</b>	<b>0</b>	<b>0</b>	<b>0</b>	<b>0</b>	<b>0</b>	
Inversiones Para el Fomento de Actividades Productivas	0	0	0	0	0	0	
Acciones y Participaciones de Capital	0	0	0	0	0	0	
Compra de Títulos y Valores	0	0	0	0	0	0	
Concesión de Prestamos	0	0	0	0	0	0	
Inversiones en Fideicomisos, Mandatos y Otros Análogos	0	0	0	0	0	0	
Otras Inversiones Financieras	0	0	0	0	0	0	
Provisiones para Contingencias y Otras Erogaciones Especiales	0	0	0	0	0	0	
<b>Participaciones y Aportaciones</b>	<b>0</b>	<b>0</b>	<b>0</b>	<b>0</b>	<b>0</b>	<b>0</b>	
Participaciones	0	0	0	0	0	0	
Aportaciones	0	0	0	0	0	0	
Comienos	0	0	0	0	0	0	
<b>Deuda Pública</b>	<b>2,000,000</b>	<b>0</b>	<b>2,000,000</b>	<b>1,149,503</b>	<b>1,149,503</b>	<b>850,497</b>	
Amortización de la Deuda Pública	2,000,000	0	2,000,000	1,149,503	1,149,503	850,497	
Intereses de la Deuda Pública	0	0	0	0	0	0	
Comisiones de la Deuda Pública	0	0	0	0	0	0	
Gastos de la Deuda Pública	0	0	0	0	0	0	
Gasto por Coberturas	0	0	0	0	0	0	
Intereses Financieros	0	0	0	0	0	0	
Adeudos de Ejercicios Fiscales Anteriores (Adetas)	0	0	0	0	0	0	
<b>Total del Gasto</b>	<b>93,148,924</b>	<b>72,858</b>	<b>93,221,682</b>	<b>85,987,202</b>	<b>85,587,202</b>	<b>7,634,479</b>	





Cuenta Pública 2023  
MUNICIPIO DE HUALAHUISES  
Estado Analítico del Ejercicio del Presupuesto de Egresos  
Clasificación Económica (por Tipo de Gasto)  
Del 1 de Enero al 31 de Diciembre de 2023

Concepto	Egresos					Subejercicio 6 = (3 - 4)
	Aprobado 1	Ampliaciones/ (Reducciones) 2	Modificado 3 = (1 + 2)	Devengado 4	Pagado 5	
Gasto Corriente	61,266,719	6,437,438	67,704,157	61,167,650	61,167,650	6,536,507
Gasto de Capital	28,484,505	6,364,582	22,119,923	22,107,335	22,107,335	12,586
Amortización de la Deuda y Disminución de Pasivos	2,000,000	0	2,000,000	1,149,503	1,149,503	850,497
Pensiones y Jubilaciones	1,397,601	0	1,397,601	1,162,714	1,162,714	234,887
Participaciones	0	0	0	0	0	0
<b>Total del Gasto</b>	<b>93,148,824</b>	<b>72,856</b>	<b>93,221,681</b>	<b>85,587,202</b>	<b>85,587,202</b>	<b>7,634,479</b>



*[Signature]*  
JOSE GARCIA SALCE  
PRESIDENTE MUNICIPAL  
*[Signature]*  
LIC. MARCELA RODRIGUEZ RODRIGUEZ  
SINDICO PRIMERO



*[Signature]*  
JESUS JAVIER UVALLE BARBA  
SECRETARIA DE FINANZAS Y TESORERIA MUNICIPAL



Cuenta Pública 2023  
MUNICIPIO DE HUALAHUISES  
Estado Analítico del Ejercicio del Presupuesto de Egresos  
Clasificación Funcional (Finalidad y Función)  
Del 1 de Enero al 31 de Diciembre de 2023

Concepto	Egresos					Subejercicio 5 = (2-4)
	Aprobado 1	Ampliaciones/ (Reducciones) 2	Modificado 3 = (1+2)	Devengado 4	Pagado 5	
<b>Gobierno</b>	<b>93,148,824</b>	<b>72,856</b>	<b>93,221,681</b>	<b>85,587,202</b>	<b>85,587,202</b>	<b>7,634,479</b>
Legislación			0			0
Justicia			0			0
Coordinación de la Política de Gobierno			0			0
Relaciones Exteriores			0			0
Asuntos Financieros y Hacendarios			0			0
Seguridad Nacional			0			0
Asuntos de Orden Público y de Seguridad Interior	93,148,824	72,856	93,221,681	85,587,202	85,587,202	7,634,479
Otros Servicios Generales			0			0
<b>Desarrollo Social</b>	<b>0</b>	<b>0</b>	<b>0</b>	<b>0</b>	<b>0</b>	<b>0</b>
Protección Ambiental			0			0
Vivienda y Servicios a la Comunidad			0			0
Salud			0			0
Recreación, Cultura y Otras Manifestaciones Sociales			0			0
Educación			0			0
Protección Social			0			0
Otros Asuntos Sociales			0			0
<b>Desarrollo Económico</b>	<b>0</b>	<b>0</b>	<b>0</b>	<b>0</b>	<b>0</b>	<b>0</b>
Asuntos Económicos, Comerciales y Laborales en General			0			0
Agricultura, Silvicultura, Pesca y Caza			0			0
Combustibles y Energía			0			0
Minería, Manufacturas y Construcción			0			0
Transporte			0			0
Comunicaciones			0			0
Turismo			0			0
Ciencia, Tecnología e Innovación			0			0
Otros Industrias y Otros Asuntos Económicos			0			0
<b>Otras no Clasificadas en Funciones Anteriores</b>	<b>0</b>	<b>0</b>	<b>0</b>	<b>0</b>	<b>0</b>	<b>0</b>
Transacciones de la Deuda Pública / Costo Financiero de la Deuda			0			0
Transferencias, Participaciones y Aportaciones entre Diferentes Niveles y Órdenes de Gobierno			0			0
Manejo del Sistema Financiero			0			0
Asechos de Ejercicios Anteriores			0			0
<b>Total del Gasto</b>	<b>93,148,824</b>	<b>72,856</b>	<b>93,221,681</b>	<b>85,587,202</b>	<b>85,587,202</b>	<b>7,634,479</b>



*[Signature]*  
JOSE GARCIA SALCE  
PRESIDENTE MUNICIPAL

LIC. MARCELA RODRIGUEZ RODRIGUEZ  
SINDICO PRIMERO



*[Signature]*  
JESUS JAVIER UVALLE BARBA  
SECRETARIA DE FINANZAS Y TESORERIA MUNICIPAL



**Cuenta Pública 2023**  
**MUNICIPIO DE HUALAHUISES**  
**Endeudamiento Neto**  
**Del 1 de Enero al 31 de Diciembre de 2023**

Identificación de Crédito o Instrumento	Contratación/Colocación	Amortización	Endeudamiento Neto
	A	B	C = A - B
<b>Créditos Bancarios</b>			
			-1,149,503
			0
			0
			0
			0
			0
			0
			0
<b>Total Créditos Bancarios</b>	<b>0</b>	<b>1,149,503</b>	<b>-1,149,503</b>
<b>Otros Instrumentos de Deuda</b>			
			0
			0
			0
			0
			0
			0
			0
<b>Total Otros Instrumentos de Deuda</b>	<b>0</b>	<b>0</b>	<b>0</b>
<b>TOTAL</b>	<b>0</b>	<b>1,149,503</b>	<b>-1,149,503</b>



*[Signature]*  
 JOSE GARCIA SALCE  
 PRESIDENTE MUNICIPAL

*[Signature]*  
 LIC. MARCELA RODRIGUEZ RODRIGUEZ  
 SINDICO PRIMERO



*[Signature]*  
 JESUS JAVIER UVALLE BARBA  
 SECRETARIA DE FINANZAS Y TESORERIA MUNICIPAL



**Cuenta Pública 2023**  
**MUNICIPIO DE HUALAHUISES**  
**Intereses de la Deuda**  
**Del 1 de Enero al 31 de Diciembre de 2023**

Identificación de Crédito o Instrumento	Devengado	Pagado
<b>Créditos Bancarios</b>		
<b>Total de intereses de Créditos Bancarios</b>	<b>0</b>	<b>0</b>
<b>Otros Instrumentos de Deuda</b>		
<b>Total de intereses de Otros Instrumentos de Deuda</b>	<b>0</b>	<b>0</b>
<b>TOTAL</b>	<b>0</b>	<b>0</b>



*[Signature]*  
**JOSE GARCIA SALCE**  
 PRESIDENTE MUNICIPAL

*[Signature]*  
**LIC. MARCELA RODRIGUEZ RODRIGUEZ**  
 SINDICO PRIMERO



*[Signature]*  
**JESUS JAVIER UVALLE BARBA**

**SECRETARIA DE FINANZAS Y TESORERIA MUNICIPAL**



Cuenta Pública 2023  
MUNICIPIO DE HUALAHUISES  
Indicadores de Postura Fiscal  
Del 1 de Enero al 31 de Diciembre de 2023

Concepto	Estimado	Devengado	Pagado <sup>3</sup>
<b>I. Ingresos Presupuestarios (I=1+2)</b>	91,000,488	86,451,027	86,451,027
1. Ingresos del Gobierno de la Entidad Federativa <sup>1</sup>	91,000,488	86,451,027	86,451,027
2. Ingresos del Sector Paraestatal <sup>1</sup>	0	0	0
<b>II. Egresos Presupuestarios (II=3+4)</b>	91,148,824	84,437,699	84,437,699
3. Egresos del Gobierno de la Entidad Federativa <sup>2</sup>	91,148,824	84,437,699	84,437,699
4. Egresos del Sector Paraestatal <sup>2</sup>	0	0	0
<b>III. Balance Presupuestario (Superávit o Déficit) (III = I - II)</b>	-148,337	2,013,328	2,013,328

Concepto	Estimado	Devengado	Pagado <sup>3</sup>
<b>III. Balance presupuestario (Superávit o Déficit)</b>	-148,337	2,013,328	2,013,328
<b>IV. Intereses, Comisiones y Gastos de la Deuda</b>	0	0	0
<b>V. Balance Primario (Superávit o Déficit) (V= III - IV)</b>	-148,337	2,013,328	2,013,328

Concepto	Estimado	Devengado	Pagado <sup>3</sup>
<b>A. Financiamiento</b>	2,000,000	0	0
<b>B. Amortización de la deuda</b>	2,000,000	1,149,503	1,149,503
<b>C. Endeudamiento ó desendeudamiento (C = A - B)</b>	0	-1,149,503	-1,149,503

- Los Ingresos que se presentan son los ingresos presupuestarios totales sin incluir los ingresos por financiamientos. Los Ingresos del Gobierno de la Entidad Federativa corresponden a los del Poder Ejecutivo, Legislativo Judicial y Autónomos
- Los egresos que se presentan son los egresos presupuestarios totales sin incluir los egresos por amortización. Los egresos del Gobierno de la Entidad Federativa corresponden a los del Poder Ejecutivo, Legislativo, Judicial y Órganos Autónomos
- Para Ingresos se reportan los ingresos recaudados; para egresos se reportan los egresos pagados



*[Signature]*  
JOSE GARCIA SALCE  
PRESIDENTE MUNICIPAL

*[Signature]*  
LIC. MARCELA RODRIGUEZ RODRIGUEZ  
SINDICO PRIMERO



*[Signature]*  
JESUS JAVIER UVALLE BARBA  
SECRETARIA DE FINANZAS Y TESORERIA MUNICIPAL





**Cuenta Pública 2023  
MUNICIPIO DE HUALAHUISES  
Gasto por Categoría Programática  
Del 1 de Enero al 31 de Diciembre de 2023**

Programas	Concepto	1 Aprobado	2 Aportaciones (Revoluciones)	3 Egresos Modificados	4 Devengado	5 Pagado	6 Subejecido
	Sustavos, Secos Social y Privado o Entidades Federativas y Municipios	0	0	0	0	0	0
	Sujetos a Regla de Operación	0	0	0	0	0	0
	Otros Sustavos	0	0	0	0	0	0
	Desempeño de las Funciones	93,148,824	72,856	93,221,681	85,587,202	85,587,202	7,634,479
	Provisión de Servicios Públicos	93,148,824	72,856	93,221,681	85,587,202	85,587,202	7,634,479
	Planificación, seguimiento y evaluación de políticas públicas	93,148,824	72,856	93,221,681	85,587,202	85,587,202	7,634,479
	Planificación y monitoreo	0	0	0	0	0	0
	Regulación y supervisión	0	0	0	0	0	0
	Funciones de las Fuerzas Armadas (Únicamente Gobierno Federal)	0	0	0	0	0	0
	Específicos	0	0	0	0	0	0
	Proyectos de inversión	0	0	0	0	0	0
	Administrativos y de Apoyo	0	0	0	0	0	0
	Apoyo al proceso presupuestario y para mejorar la eficiencia institucional	0	0	0	0	0	0
	Apoyo a la función pública y al mejoramiento de la gestión	0	0	0	0	0	0
	Operaciones propias	0	0	0	0	0	0
	Compromisos	0	0	0	0	0	0
	Obligaciones de cumplimiento de resolución jurisdiccional	0	0	0	0	0	0
	Desastres Naturales	0	0	0	0	0	0
	Obligaciones	0	0	0	0	0	0
	Pensiones y jubilaciones	0	0	0	0	0	0
	Aportaciones a la seguridad social	0	0	0	0	0	0
	Aportaciones a fondos de estabilización	0	0	0	0	0	0
	Aportaciones a fondos de inversión y reestructura de pensiones	0	0	0	0	0	0
	Programas de Gasto Federalizado (Gobierno Federal)	0	0	0	0	0	0
	Gasto Federalizado	0	0	0	0	0	0
	Participaciones a entidades fedrativas y municipios	0	0	0	0	0	0
	Costo financiero deuda e apoyos a deudores y ahorradores de la banca	0	0	0	0	0	0
	Aducos de ejercicios fiscales anteriores	0	0	0	0	0	0
	<b>Total del Gasto</b>	<b>93,148,824</b>	<b>72,856</b>	<b>93,221,681</b>	<b>85,587,202</b>	<b>85,587,202</b>	<b>7,634,479</b>

**PRESIDENCIA MUNICIPAL**  
HUALAHUISES, N.L.  
ADMÓN 2021-2024

JOSE GARCIA SALCE  
PRESIDENTE MUNICIPAL

**SINDICO**  
HUALAHUISES, N.L.  
ADMÓN 2021-2024

L.C. MARCELA RODRIGUEZ RODRIGUEZ  
SINDICO PRIMERO

**SECRETARIA DE FINANZAS Y TESORERIA MUNICIPAL**  
HUALAHUISES, N.L.  
ADMÓN 2021-2024

JESUS JAVIER UVALLE BARBA  
SECRETARIA DE FINANZAS Y TESORERIA MUNICIPAL

**SECRETARIA DE FINANZAS Y TESORERIA MUNICIPAL**  
HUALAHUISES, N.L.  
ADMÓN 2021-2024



# ANEXO II



MUNICIPIO DE HUALAHOISES (a)					
Estado de Situación Financiera Detallada - LDF					
Al 31 de diciembre de 2022 y al 31 de Diciembre de 2023 (b)					
(PESOS)					
Concepto (c)	2022 (d)	31 de diciembre de 2022 (e)	Concepto (c)	2023 (d)	31 de diciembre de 2023 (e)
<b>ACTIVO</b>			<b>PASIVO</b>		
<b>Activo Circulante</b>			<b>Pasivo Circulante</b>		
a. Efectivo y Equivalentes (a1+a2+a3+a4+a5+a6+a7)	3,300,386	4,361,110	a. Cuentas por Pagar a Corto Plazo (a1+a2+a3+a4+a5+a6+a7+a8+a9)	7,295,109	5,397,574
a1) Efectivo	19,400	20,000	a1) Servicios Personales por Pagar a Corto Plazo	0	-1,734,493
a2) Bienes/Tesorería	3,280,986	4,341,110	a2) Proveedores por Pagar a Corto Plazo	0	0
a3) Bienes/Depositos y Otros	0	0	a3) Contratistas por Obras Públicas por Pagar a Corto Plazo	0	0
a4) Inversiones Temporales (Hasta 3 meses)	0	0	a4) Participaciones y Aportaciones por Pagar a Corto Plazo	0	0
a5) Fondos con Afectación Específica	0	0	a5) Transferencias Otorgadas por Pagar a Corto Plazo	0	0
a6) Depósitos de Fondos de Terceros en Garantía y/o Administración	0	0	a6) Intereses, Comisiones y Otros Gastos de la Deuda Pública por Pagar a Corto Plazo	0	0
a7) Otros Efectivos y Equivalentes	0	0	a7) Retenciones y Contribuciones por Pagar a Corto Plazo	7,295,109	7,132,467
b. Derechos a Recibir Efectivo o Equivalentes (b1+b2+b3+b4+b5+b6+b7)	1,917,287	2,202,065	a8) Devoluciones de la Ley de Ingresos por Pagar a Corto Plazo	0	0
b1) Inversiones Financieras de Corto Plazo	0	0	a9) Otras Cuentas por Pagar a Corto Plazo	0	0
b2) Cuentas por Cobrar a Corto Plazo	0	0	b. Documentos por Pagar a Corto Plazo (b1+b2+b3)	0	0
b3) Deudores Diversos por Cobrar a Corto Plazo	1,917,287	2,202,065	b1) Documentos Comerciales por Pagar a Corto Plazo	0	0
b4) Ingresos por Recuperar a Corto Plazo	0	0	b2) Documentos con Contratistas por Obras Públicas por Pagar a Corto Plazo	0	0
b5) Deudores por Anticipos de la Tesorería a Corto Plazo	0	0	b3) Otros Documentos por Pagar a Corto Plazo	0	0
b6) Préstamos Otorgados a Corto Plazo	0	0	c. Porción a Corto Plazo de la Deuda Pública a Largo Plazo (c1+c2)	1,545,143	-3,700,707
b7) Otros Derechos a Recibir Efectivo o Equivalentes a Corto Plazo	0	0	c1) Porción a Corto Plazo de la Deuda Pública	1,545,143	-3,700,707
c. Derechos a Recibir Bienes o Servicios (c1+c2+c3+c4+c5)	0	0	c2) Porción a Corto Plazo de Arrendamiento Financiero	0	0
c1) Anticipo a Proveedores por Adquisición de Bienes y Prestación de Servicios a Corto Plazo	0	0	d. Títulos y Valores a Corto Plazo	0	0
c2) Anticipo a Proveedores por Adquisición de Bienes Inmuebles y Muebles a Corto Plazo	0	0	e. Pasivos Diferidos a Corto Plazo (e1+e2+e3)	0	0
c3) Anticipo a Proveedores por Adquisición de Bienes Intangibles a Corto Plazo	0	0	c1) Ingresos Cobrados por Adelantado a Corto Plazo	0	0
c4) Anticipo a Contratistas por Obras Públicas a Corto Plazo	0	0	c2) Intereses Cobrados por Adelantado a Corto Plazo	0	0
c5) Otros Derechos a Recibir Bienes o Servicios a Corto Plazo	0	0	c3) Otros Pasivos Diferidos a Corto Plazo	0	0
d. Inventarios (d1+d2+d3+d4+d5)	0	0	f. Fondos y Bienes de Terceros en Garantía y/o Administración a Corto Plazo (f1+f2+f3+f4+f5+f6)	0	0
d1) Inventario de Mercancías para Venta	0	0	f1) Fondos en Garantía a Corto Plazo	0	0
d2) Inventario de Mercancías Terminadas	0	0	f2) Fondos en Administración a Corto Plazo	0	0
d3) Inventario de Mercancías en Proceso de Elaboración	0	0	f3) Fondos Continúos a Corto Plazo	0	0
d4) Inventario de Materias Primas, Materiales y Suministros para Producción	0	0	f4) Fondos de Fideicomisos, Mandatos y Contratos Anticipos a Corto Plazo	0	0
d5) Bienes en Tránsito	0	0	f5) Otros Fondos de Terceros en Garantía y/o Administración a Corto Plazo	0	0
e. Almacenes	0	0	f6) Valores y Bienes en Garantía a Corto Plazo	0	0
f. Estimación por Pérdida o Deterioro de Activos Circulantes (f1+f2)	0	0	g. Provisiones a Corto Plazo (g1+g2+g3)	0	0
f1) Estimaciones para Cuentas Incobrables por Derechos a Recibir Efectivo o Equivalentes	0	0	g1) Provisión para Demandas y Juicios a Corto Plazo	0	0
f2) Estimación por Deterioro de Inventarios	0	0	g2) Provisión para Contingencias a Corto Plazo	0	0
g. Otros Activos Circulantes (g1+g2+g3+g4)	0	0	g3) Otras Provisiones a Corto Plazo	0	0
g1) Valores en Garantía	0	0	h. Otros Pasivos a Corto Plazo (h1+h2+h3)	0	0
g2) Bienes en Garantía (bienes depositados de fondos)	0	0	h1) Ingresos por Clasificar	0	0
g3) Bienes Devueltos de Embargos, Decomisos, Aseguramientos y Dación en Pago	0	0	h2) Recaudación por Participar	0	0
g4) Adquisición con Fondos de Terceros	0	0	h3) Otros Pasivos Circulantes	0	0
<b>IA. Total de Activos Circulantes (IA = a + b + c + d + e + f + g + h + i)</b>	<b>5,217,673</b>	<b>6,563,176</b>	<b>IA. Total de Pasivos Circulantes (IIA = a + b + c + d + e + f + g + h)</b>	<b>8,840,252</b>	<b>1,697,267</b>
<b>Activo No Circulante</b>			<b>Pasivo No Circulante</b>		
a. Inversiones Financieras a Largo Plazo	0	0	a. Cuentas por Pagar a Largo Plazo	0	0
b. Derechos a Recibir Efectivo o Equivalentes a Largo Plazo	0	0	b. Documentos por Pagar a Largo Plazo	0	0
c. Bienes Inmuebles, Infraestructura y Construcciones en Proceso	24,456,690	13,203,589	c. Deuda Pública a Largo Plazo	0	0
d. Bienes Muebles	2,871,490	2,730,765	d. Pasivos Diferidos a Largo Plazo	0	0
e. Activos Intangibles	0	0	e. Fondos y Bienes de Terceros en Garantía y/o Administración a Largo Plazo	0	0
f. Depreciación, Deterioro y Amortización Acumulada de Bienes	0	0	f. Provisiones a Largo Plazo	0	0
g. Activos Diferidos	0	0	<b>IIIB. Total de Pasivos No Circulantes (IIIB = a + b + c + d + e + f)</b>	<b>0</b>	<b>0</b>
h. Estimación por Pérdida o Deterioro de Activos no Circulantes	0	0	<b>II. Total del Pasivo (II = IIA + IIIB)</b>	<b>8,840,252</b>	<b>1,697,267</b>
i. Otros Activos no Circulantes	0	0	<b>HACIENDA PÚBLICA/PATRIMONIO</b>		
<b>IB. Total de Activos No Circulantes (IB = a + b + c + d + e + f + g + h + i)</b>	<b>27,328,180</b>	<b>15,934,345</b>	<b>IIIA. Hacienda Pública/Patrimonio Contribuido (IIIA = a + b + c)</b>	<b>0</b>	<b>0</b>
<b>I. Total del Activo (I = IA + IB)</b>	<b>32,545,854</b>	<b>22,497,520</b>	a. Aportaciones	0	0
			b. Donaciones de Capital	0	0
			c. Actualización de la Hacienda Pública/Patrimonio	0	0
			<b>IIIB. Hacienda Pública/Patrimonio Generado (IIIB = a + b + c + d + e)</b>	<b>23,705,602</b>	<b>20,800,253</b>
			a. Resultados del Ejercicio (Ahorro/Desahorro)	23,979,696	178,677
			b. Resultados de Ejercicios Anteriores	-274,094	20,621,576
			c. Revaluos	0	0
			d. Reservas	0	0
			e. Rectificaciones de Resultados de Ejercicios Anteriores	0	0
			<b>IIIC. Exceso o Insuficiencia en la Actualización de la Hacienda Pública/Patrimonio (IIICa+IIIB)</b>	<b>0</b>	<b>0</b>
			a. Resultado por Posición Monetaria	0	0
			b. Resultado por Tenencia de Activos no Monetarios	0	0
			<b>III. Total Hacienda Pública/Patrimonio (III = IIIA + IIIB + IIIC)</b>	<b>23,705,602</b>	<b>20,800,253</b>
			<b>IV. Total del Pasivo y Hacienda Pública/Patrimonio (IV = II + III)</b>	<b>32,545,854</b>	<b>22,497,520</b>





MUNICIPIO DE HUALAHUISES (a)							
Informe Analítico de la Deuda Pública y Otros Pasivos - LDF							
Del 1 de Enero al 31 de Diciembre de 2023 (b)							
(PESOS)							
Denominación de la Deuda Pública y Otros Pasivos	Saldo al 31 de diciembre de 2022 (d)	Disposiciones del Periodo (e)	Amortizaciones del Periodo (f)	Revaluaciones, Reclasificaciones y Otros Ajustes (g)	Saldo Final del Periodo (h)	Pago de Intereses del Periodo (i)	Pago de Comisiones y demás costos asociados durante el Periodo (j)
(c)	(d)	(e)	(f)	(g)	h=d+e-f+g	(i)	(j)
1. Deuda Pública (1=A+B)	-3,700,707	6,395,353	1,149,503	0	1,545,143	0	0
A. Corto Plazo (A=a1+a2+a3)	-3,700,707	6,395,353	1,149,503	0	1,545,143	0	0
a1) Instituciones de Crédito	-3,700,707	6,395,353	1,149,503	0	1,545,143	0	0
a2) Títulos y Valores	0	0	0	0	0	0	0
a3) Arrendamientos Financieros	0	0	0	0	0	0	0
B. Largo Plazo (B=b1+b2+b3)	0	0	0	0	0	0	0
b1) Instituciones de Crédito	0	0	0	0	0	0	0
b2) Títulos y Valores	0	0	0	0	0	0	0
b3) Arrendamientos Financieros	0	0	0	0	0	0	0
2. Otros Pasivos	5,397,974				7,295,109		
3. Total de la Deuda Pública y Otros Pasivos	1,697,267	6,395,353	1,149,503	0	8,840,252	0	0
4. Deuda Contingente 1 (informativo)	0	0	0	0	0	0	0
A. Deuda Contingente 1	0	0	0	0	0	0	0
B. Deuda Contingente 2	0	0	0	0	0	0	0
C. Deuda Contingente XX	0	0	0	0	0	0	0
5. Valor de Instrumentos Bono Cupón Cero 2 (Informativo)	0	0	0	0	0	0	0
A. Instrumento Bono Cupón Cero 1	0	0	0	0	0	0	0
B. Instrumento Bono Cupón Cero 2	0	0	0	0	0	0	0
C. Instrumento Bono Cupón Cero XX	0	0	0	0	0	0	0

1. Se refiere a cualquier financiamiento sin fuente o garantía de pago definida, que sea asumida de manera solidaria o subsidiaria por las Entidades Federativas con sus Municipios, organismos descentralizados y empresas de participación estatal mayoritaria y fideicomisos, locales o municipales, y por los Municipios con sus respectivos organismos descentralizados y empresas de participación municipal mayoritaria.

2. Se refiere al valor del Bono Cupón Cero que resultó el pago de los créditos asociados al mismo (Activo).

Obligaciones a Corto Plazo (k)	Monto Contratado (l)	Plazo Pactado (m)	Tasa de Interés (n)	Comisiones y Costos Relacionados (o)	Tasa Efectiva (p)
6. Obligaciones a Corto Plazo (Informativo)	0	0	0	0	0
A. Crédito 1					
B. Crédito 2					
C. Crédito XX					



MUNICIPIO DE HUALAHUISES (a)											
Informe Analítico de Obligaciones Diferentes de Financiamientos – LDF											
Del 1 de Enero al 31 de Diciembre de 2023 (b)											
(PESOS)											
Denominación de las Obligaciones Diferentes de Financiamiento	Fecha del Contrato	Fecha de Inicio de operación del proyecto	Fecha de vencimiento	Monto de la inversión pactado	Plazo pactado	Monto promedio mensual del pago de la contraprestación	Monto promedio mensual del pago de la contraprestación correspondiente al pago de inversión	Monto pagado de la inversión el XX de XXXX de 20XX	Monto pagado de la inversión actualizado al XX de XXXX de 20XX	Saldo pendiente por pagar de la inversión al XX de XXXX de 20XX	
(c)	(d)	(e)	(f)	(g)	(h)	(i)	(j)	(k)	(l)	(m = g - l)	
A. Asociaciones Público Privadas (APP's) (A=a+b+c+d)	0	0	0	0	0	0	0	0	0	0	0
a) APP 1											0
b) APP 2											0
c) APP 3											0
d) APP XX											0
B. Otros Instrumentos (B=a+b+c+d)	0	0	0	0	0	0	0	0	0	0	0
a) Otro instrumento 1											0
b) Otro instrumento 2											0
c) Otro instrumento 3											0
d) Otro instrumento XX											0
C. Total de Obligaciones Diferentes de Financiamiento (C=A+B)	0	0	0	0	0	0	0	0	0	0	0



MUNICIPIO DE HUALAHUISES (a)  
Balance Presupuestario - LDF  
Del 1 de Enero al 31 de Diciembre de 2023 (b)  
(PESOS)

Concepto (c)	Estimado/ Aprobado (d)	Devengado	Recaudado/ Pagado
<b>A. Ingresos Totales (A = A1+A2+A3)</b>	<b>89,000,488</b>	<b>85,301,524</b>	<b>85,301,524</b>
A1. Ingresos de Libre Disposición	58,135,086	59,312,493	59,312,493
A2. Transferencias Federales Etiquetadas	32,865,402	27,138,533	27,138,533
A3. Financiamiento Neto	-2,000,000	-1,149,503	-1,149,503
<b>B. Egresos Presupuestarios<sup>1</sup> (B = B1+B2)</b>	<b>91,148,824</b>	<b>84,437,699</b>	<b>84,437,699</b>
B1. Gasto No Etiquetado (sin incluir Amortización de la Deuda Pública)	91,148,824	84,437,699	84,437,699
B2. Gasto Etiquetado (sin incluir Amortización de la Deuda Pública)			
<b>C. Remanentes del Ejercicio Anterior (C = C1 + C2)</b>		<b>0</b>	<b>0</b>
C1. Remanentes de Ingresos de Libre Disposición aplicados en el periodo			
C2. Remanentes de Transferencias Federales Etiquetadas aplicados en el periodo			
<b>I. Balance Presupuestario (I = A - B + C)</b>	<b>-2,148,337</b>	<b>863,825</b>	<b>863,825</b>
<b>II. Balance Presupuestario sin Financiamiento Neto (II = I - A3)</b>	<b>-148,337</b>	<b>2,013,328</b>	<b>2,013,328</b>
<b>III. Balance Presupuestario sin Financiamiento Neto y sin Remanentes del Ejercicio Anterior (III = II - C)</b>	<b>-148,337</b>	<b>2,013,328</b>	<b>2,013,328</b>

Concepto	Aprobado	Devengado	Pagado
<b>E. Intereses, Comisiones y Gastos de la Deuda (E = E1+E2)</b>	<b>0</b>	<b>0</b>	<b>0</b>
E1. Intereses, Comisiones y Gastos de la Deuda con Gasto No Etiquetado			
E2. Intereses, Comisiones y Gastos de la Deuda con Gasto Etiquetado			
<b>IV. Balance Primario (IV = III - E)</b>	<b>-148,337</b>	<b>2,013,328</b>	<b>2,013,328</b>

Concepto	Estimado/ Aprobado	Devengado	Recaudado/ Pagado
<b>F. Financiamiento (F = F1 + F2)</b>	<b>0</b>	<b>0</b>	<b>0</b>
F1. Financiamiento con Fuente de Pago de Ingresos de Libre Disposición			
F2. Financiamiento con Fuente de Pago de Transferencias Federales Etiquetadas			
<b>G. Amortización de la Deuda (G = G1 + G2)</b>	<b>2,000,000</b>	<b>1,149,503</b>	<b>1,149,503</b>
G1. Amortización de la Deuda Pública con Gasto No Etiquetado	2,000,000	1,149,503	1,149,503
G2. Amortización de la Deuda Pública con Gasto Etiquetado			
<b>A3. Financiamiento Neto (A3 = F - G)</b>	<b>-2,000,000</b>	<b>-1,149,503</b>	<b>-1,149,503</b>

Concepto	Estimado/ Aprobado	Devengado	Recaudado/ Pagado
A1. Ingresos de Libre Disposición	58,135,086	59,312,493	59,312,493
<b>A3.1. Financiamiento Neto con Fuente de Pago de Ingresos de Libre Disposición (A3.1 = F1 - G1)</b>	<b>-2,000,000</b>	<b>-1,149,503</b>	<b>-1,149,503</b>
F1. Financiamiento con Fuente de Pago de Ingresos de Libre Disposición	0	0	0
G1. Amortización de la Deuda Pública con Gasto No Etiquetado	2,000,000	1,149,503	1,149,503
B1. Gasto No Etiquetado (sin incluir Amortización de la Deuda Pública)	91,148,824	84,437,699	84,437,699
C1. Remanentes de Ingresos de Libre Disposición aplicados en el periodo		0	0
<b>V. Balance Presupuestario de Recursos Disponibles (V = A1 + A3.1 - B1 + C1)</b>	<b>-35,013,739</b>	<b>-26,274,708</b>	<b>-26,274,708</b>
<b>VI. Balance Presupuestario de Recursos Disponibles sin Financiamiento Neto (VI = V - A3.1)</b>	<b>-33,013,739</b>	<b>-25,125,205</b>	<b>-25,125,205</b>



Concepto	Estimado/ Aprobado	Devengado	Recaudado/ Pagado
A2. Transferencias Federales Etiquetadas	32,865,402	27,138,533	27,138,533
A3.2 Financiamiento Neto con Fuente de Pago de Transferencias Federales Etiquetadas (A3.2 = F2 - G2)	0	0	0
F2. Financiamiento con Fuente de Pago de Transferencias Federales Etiquetadas	0	0	0
G2. Amortización de la Deuda Pública con Gasto Etiquetado	0	0	0
B2. Gasto Etiquetado (sin incluir Amortización de la Deuda Pública)	0	0	0
C2. Remanentes de Transferencias Federales Etiquetadas aplicados en el periodo		0	0
<b>VII. Balance Presupuestario de Recursos Etiquetados (VII = A2 + A3.2 - B2 + C2)</b>	<b>32,865,402</b>	<b>27,138,533</b>	<b>27,138,533</b>
<b>VIII. Balance Presupuestario de Recursos Etiquetados sin Financiamiento Neto (VIII = VII - A3.2)</b>	<b>32,865,402</b>	<b>27,138,533</b>	<b>27,138,533</b>



MUNICIPIO DE HUALAHUISES (a)						
Estado Analítico de Ingresos Detallado - LDF						
Del 1 de Enero al 31 de Diciembre de 2023 (b)						
(PESOS)						
Concepto (c)	Ingreso					Diferencia (e)
	Estimado (d)	Ampliaciones/Reducciones	Modificado	Devengado	Recaudado	
<b>Ingresos de Libre Disposición</b>						
A. Impuestos	1,128,955	0	1,128,955	1,793,533	1,793,533	664,577
B. Cuotas y Aportaciones de Seguridad Social			0			0
C. Contribuciones de Mejoras	1,354	0	1,354	1,315	1,315	-40
D. Derechos	392,830	0	392,830	276,636	276,636	-117,194
E. Productos	62,354	0	62,354	389,971	389,971	327,617
F. Aprovechamientos	650,360	0	650,360	8,949,105	8,949,105	8,298,745
G. Ingresos por Ventas de Bienes y Prestación Servicios			0			0
H. Participaciones						
(H=h1+h2+h3+h4+h5+h6+h7+h8+h9+h10+h11)	34,836,072	0	34,836,072	41,446,868	41,446,868	6,610,795
h1) Fondo General de Participaciones	26,107,684	0	26,107,684	24,954,810	24,954,810	-1,152,874
h2) Fondo de Fomento Municipal	7,430,198	0	7,430,198	15,268,795	15,268,795	7,838,597
h3) Fondo de Fiscalización y Recaudación	1,064,242	0	1,064,242	886,499	886,499	-177,743
h4) Fondo de Compensación			0			0
h5) Fondo de Extracción de Hidrocarburos			0			0
h6) Impuesto Especial Sobre Producción y Servicios			0			0
h7) 0.136% de la Recaudación Federal Participable			0			0
h8) 3.17% Sobre Extracción de Petróleo			0			0
h9) Gasolinás y Diésel	233,948	0	233,948	336,764	336,764	102,816
h10) Fondo del Impuesto Sobre la Renta			0			0
h11) Fondo de Estabilización de los Ingresos de las Entidades Federativas			0			0
I. Incentivos Derivados de la Colaboración Fiscal (I=i1+i2+i3+i4+i5)	0	0	0	0	0	0
i1) Tenencia o Uso de Vehículos			0			0
i2) Fondo de Compensación ISAN			0			0
i3) Impuesto Sobre Automóviles Nuevos			0			0
i4) Fondo de Compensación de Repecos-Intermedios			0			0
i5) Otros Incentivos Económicos			0			0
J. Transferencias y Asignaciones			0			0
K. Convenios	0	0	0	0	0	0
k1) Otros Convenios y Subsidios			0			0
L. Otros Ingresos de Libre Disposición (L=l1+l2)	21,063,160	0	21,063,160	6,456,067	6,456,067	-14,607,093
l1) Participaciones en Ingresos Locales	16,198,246	0	16,198,246	5,098,746	5,098,746	-11,099,500
l2) Otros Ingresos de Libre Disposición	4,864,914	0	4,864,914	1,357,321	1,357,321	-3,507,593
<b>I. Total de Ingresos de Libre Disposición (I=A+B+C+D+E+F+G+H+I+J+K+L)</b>	<b>58,135,086</b>	<b>0</b>	<b>58,135,086</b>	<b>59,312,493</b>	<b>59,312,493</b>	<b>1,177,408</b>
<b>Ingresos Excedentes de Ingresos de Libre Disposición</b>						
<b>Transferencias Federales Etiquetadas</b>						
A. Aportaciones (A=a1+a2+a3+a4+a5+a6+a7+a8)	32,865,402	0	32,865,402	27,138,533	27,138,533	-5,726,869
a1) Fondo de Aportaciones para la Nómina Educativa y Gasto Operativo			0			0
a2) Fondo de Aportaciones para los Servicios de Salud	499,087	0	499,087	0	0	-499,087
a3) Fondo de Aportaciones para la Infraestructura Social	25,486,152	0	25,486,152	14,040,447	14,040,447	-11,445,706
a4) Fondo de Aportaciones para el Fortalecimiento de los Municipios y de las Demarcaciones Territoriales del Distrito Federal	493,396	0	493,396	6,396,154	6,396,154	5,902,758
a5) Fondo de Aportaciones Múltiples			0			0
a6) Fondo de Aportaciones para la Educación Tecnológica y de Adultos			0			0
a7) Fondo de Aportaciones para la Seguridad Pública de los Estados y del Distrito Federal	6,386,767	0	6,386,767	6,701,933	6,701,933	315,165
a8) Fondo de Aportaciones para el Fortalecimiento de las Entidades Federativas			0			0
B. Convenios (B=b1+b2+b3+b4)	0	0	0	0	0	0
b1) Convenios de Protección Social en Salud			0			0
b2) Convenios de Descentralización			0			0
b3) Convenios de Reasignación			0			0
b4) Otros Convenios y Subsidios			0			0
C. Fondos Distintos de Aportaciones (C=c1+c2)	0	0	0	0	0	0
c1) Fondo para Entidades Federativas y Municipios Productores de Hidrocarburos			0			0
c2) Fondo Minero			0			0
D. Transferencias, Asignaciones, Subsidios y Subvenciones, v Pensiones y Jubilaciones			0			0
E. Otras Transferencias Federales Etiquetadas			0			0
<b>II. Total de Transferencias Federales Etiquetadas (II = A + B + C + D + E)</b>	<b>32,865,402</b>	<b>0</b>	<b>32,865,402</b>	<b>27,138,533</b>	<b>27,138,533</b>	<b>-5,726,869</b>
<b>III. Ingresos Derivados de Financiamientos (III = A)</b>	<b>2,000,000</b>	<b>0</b>	<b>2,000,000</b>	<b>0</b>	<b>0</b>	<b>-2,000,000</b>
A. Ingresos Derivados de Financiamientos	2,000,000	0	2,000,000	0	0	-2,000,000



MUNICIPIO DE HUALAHUISES (a)						
Estado Analítico de Ingresos Detallado - LDF						
Del 1 de Enero al 31 de Diciembre de 2023 (b)						
(PESOS)						
Concepto (c)	Ingreso					Diferencia (e)
	Estimado (d)	Ampliaciones/ (Reducciones)	Modificado	Devengado	Recaudado	
IV. Total de Ingresos (IV = I + II + III)	93,000,488	0	93,000,488	86,451,027	86,451,027	-6,549,461
Datos Informativos						
1. Ingresos Derivados de Financiamientos con Fuente de Pago de Ingresos de Libre Disposición			0			0
2. Ingresos Derivados de Financiamientos con Fuente de Pago de Transferencias Federales Etiquetadas			0			0
3. Ingresos Derivados de Financiamientos (3 = 1 + 2)	0	0	0	0	0	0



MUNICIPIO DE HUALAHUISES (a)						
Estado Analítico del Ejercicio del Presupuesto de Egresos Detallado - LDF						
Clasificación por Objeto del Gasto (Capítulo y Concepto)						
Del 1 de Enero al 31 de Diciembre de 2023 (b)						
(PESOS)						
Concepto (c)	Egresos					Subejercicio (e)
	Aprobado (d)	Ampliaciones/ (Reducciones)	Modificado	Devengado	Pagado	
I. Gasto No Etiquetado (I=A+B+C+D+E+F+G+H+I)	93,148,824	72,836	93,221,661	85,587,202	85,587,202	7,634,479
A. Servicios Personales (A=a1+a2+a3+a4+a5+a6+a7)	25,996,611	4	25,996,615	21,585,408	21,585,408	4,411,207
a1) Remuneraciones al Personal de Carácter Permanente	19,306,657	2	19,306,659	17,091,031	17,091,031	2,215,628
a2) Remuneraciones al Personal de Carácter Transitorio	3,325,139		3,325,139	2,180,539	2,180,539	1,219,169
a3) Remuneraciones Adicionales y Especiales	1,814,517	268,323	2,082,840	2,082,840	2,082,840	0
a4) Seguridad Social			0	0	0	0
a5) Otras Prestaciones Sociales y Económicas	1,550,297	-342,890	1,207,407	230,998	230,998	976,409
a6) Provisiones			0	0	0	0
a7) Pago de Estímulos a Servidores Públicos			0	0	0	0
B. Materiales y Suministros (B=b1+b2+b3+b4+b5+b6+b7+b8+b9)	12,345,363	24	12,345,387	11,657,566	11,657,566	687,821
b1) Materiales de Administración, Emisión de Documentos y Artículos Oficiales	1,547,634	-14,596	1,533,038	1,067,433	1,067,433	465,605
b2) Alimentos y Utensilios	2,254,765	14,599	2,269,364	2,269,364	2,269,364	0
b3) Materias Primas y Materiales de Producción y Comercialización			0	0	0	0
b4) Materiales y Artículos de Construcción y de Reparación	1,263,112	411,585	1,674,697	1,674,697	1,674,697	0
b5) Productos Químicos, Farmacológicos y de Laboratorio	91,072	-50,346	40,727	1,674,697	1,674,697	5,245
b6) Combustibles, Lubrificantes y Aditivos	6,902,504	-361,219	6,541,285	6,398,568	6,398,568	142,717
b7) Vestuario, Blancos, Prendas de Protección y Artículos Deportivos	266,572	0	266,572	198,541	198,541	68,031
b8) Materiales y Suministros Para Seguridad			0	0	0	0
b9) Herramientas, Refacciones y Accesorios Menores	19,704	1	19,705	13,481	13,481	6,225
C. Servicios Generales (C=c1+c2+c3+c4+c5+c6+c7+c8+c9)	20,660,637	6,037,047	26,697,683	25,260,205	25,260,205	1,437,478
c1) Servicios Básicos	5,104,518	-152,996	4,951,522	3,607,834	3,607,834	1,343,689
c2) Servicios de Arrendamiento	1,629,350	-652,519	976,831	883,041	883,041	93,790
c3) Servicios Profesionales, Científicos, Técnicos y Otros Servicios	525,701	-261,798	263,903	243,933	243,933	0
c4) Servicios Financieros, Bancarios y Comerciales	178,353	80,725	259,078	259,078	259,078	0
c5) Servicios de Instalación, Reparación, Mantenimiento y Conservación	6,724,570	6,301,190	13,025,760	13,025,760	13,025,760	0
c6) Servicios de Comunicación Social y Publicidad	603,965	-284,347	319,618	319,618	319,618	0
c7) Servicios de Traslado y Viáticos	343,456	-100,657	242,799	242,799	242,799	0
c8) Servicios Oficiales	5,420,172	851,132	6,271,304	6,271,304	6,271,304	0
c9) Otros Servicios Generales	130,551	276,287	406,838	406,838	406,838	0
D. Transferencias, Asignaciones, Subsidios y Otras Ayudas	3,661,709	400,363	4,062,072	3,827,185	3,827,185	234,887
(D=d1+d2+d3+d4+d5+d6+d7+d8+d9)						
d1) Transferencias Internas y Asignaciones al Sector Público			0	0	0	0
d2) Transferencias al Resto del Sector Público			0	0	0	0
d3) Subsidios y Subvenciones			0	0	0	0
d4) Ayudas Sociales	2,264,108	400,363	2,664,472	2,664,472	2,664,472	0
d5) Pensiones y Jubilaciones	1,397,601	0	1,397,601	1,162,714	1,162,714	234,887
d6) Transferencias a Fideicomisos, Mandatos y Otros Análogos			0	0	0	0
d7) Transferencias a la Seguridad Social			0	0	0	0
d8) Donativos			0	0	0	0
d9) Transferencias al Exterior			0	0	0	0
E. Bienes Muebles, Inmuebles o Intangibles (E=e1+e2+e3+e4+e5+e6+e7+e8+e9)	338,773	-299,433	39,340	39,340	39,340	0
e1) Mobiliario y Equipo de Administración	289,429	-250,089	39,340	39,340	39,340	0
e2) Mobiliario y Equipo Educativo y Recreativo			0	0	0	0
e3) Equipo e Instrumental Médico y de Laboratorio			0	0	0	0
e4) Vehículos y Equipo de Transporte			0	0	0	0
e5) Equipo de Defensa y Seguridad			0	0	0	0
e6) Maquinaria, Otros Equipos y Herramientas	49,344	-49,344	0	0	0	0
e7) Activos Biológicos			0	0	0	0
e8) Bienes Inmuebles			0	0	0	0
e9) Activos Intangibles			0	0	0	0
F. Inversión Pública (F=f1+f2+f3)	28,145,732	-6,065,149	22,080,583	22,067,995	22,067,995	12,588
f1) Obra Pública en Bienes de Dominio Público	24,202,968	-7,817,696	16,385,272	16,372,684	16,372,684	12,588
f2) Obra Pública en Bienes Propios	3,942,764	1,752,547	5,695,311	5,695,311	5,695,311	0
f3) Proyectos Productivos y Acciones de Fomento			0	0	0	0
G. Inversiones Financieras y Otras Provisiones (G=g1+g2+g3+g4+g5+g6+g7)	0	0	0	0	0	0
g1) Inversiones Para el Fomento de Actividades Productivas			0	0	0	0
g2) Acciones y Participaciones de Capital			0	0	0	0
g3) Compra de Títulos y Valores			0	0	0	0
g4) Concesión de Préstamos			0	0	0	0
g5) Inversiones en Fideicomisos, Mandatos y Otros Análogos			0	0	0	0
Fideicomiso de Desastres Naturales (Informativo)			0	0	0	0
g6) Otras Inversiones Financieras			0	0	0	0
g7) Provisiones para Contingencias y Otras Erogaciones Especiales			0	0	0	0
H. Participaciones y Aportaciones (H=h1+h2+h3)	0	0	0	0	0	0
h1) Participaciones			0	0	0	0
h2) Aportaciones			0	0	0	0
h3) Convenios			0	0	0	0
I. Deuda Pública (I=i1+i2+i3+i4+i5+i6+i7)	2,000,000	0	2,000,000	1,149,503	1,149,503	850,497
i1) Amortización de la Deuda Pública	2,000,000	0	2,000,000	1,149,503	1,149,503	850,497
i2) Intereses de la Deuda Pública			0	0	0	0
i3) Comisiones de la Deuda Pública			0	0	0	0
i4) Gastos de la Deuda Pública			0	0	0	0
i5) Costo por Coberturas			0	0	0	0
i6) Apoyos Financieros			0	0	0	0
i7) Adeudos de Ejercicios Fiscales Anteriores (ADEFAS)			0	0	0	0



MUNICIPIO DE HUALAHUISES (a)							
Estado Analítico del Ejercicio del Presupuesto de Egresos Detallado - LDF							
Clasificación por Objeto del Gasto (Capítulo y Concepto)							
Del 1 de Enero al 31 de Diciembre de 2023 (b)							
(PESOS)							
Concepto (c)	Egresos					Subejercicio (e)	
	Aprobado (d)	Ampliaciones/ (Reducciones)	Modificado	Devengado	Pagado		
II. Gasto Etiquetado (II=A+B+C+D+E+F+G+H+I)	0	0	0	0	0	0	
A. Servicios Personales (A=a1+a2+a3+a4+a5+a6+a7)	0	0	0	0	0	0	
a1) Remuneraciones al Personal de Carácter Permanente	0	0	0	0	0	0	
a2) Remuneraciones al Personal de Carácter Transitorio	0	0	0	0	0	0	
a3) Remuneraciones Adicionales y Especiales	0	0	0	0	0	0	
a4) Seguridad Social	0	0	0	0	0	0	
a5) Otras Prestaciones Sociales y Económicas	0	0	0	0	0	0	
a6) Provisiones	0	0	0	0	0	0	
a7) Pago de Estímulos a Servidores Públicos	0	0	0	0	0	0	
B. Materiales y Suministros (B=b1+b2+b3+b4+b5+b6+b7+b8+b9)	0	0	0	0	0	0	
b1) Materiales de Administración, Emisión de Documentos y Artículos Oficiales	0	0	0	0	0	0	
b2) Alimentos y Utensilios	0	0	0	0	0	0	
b3) Materias Primas y Materiales de Producción y Comercialización	0	0	0	0	0	0	
b4) Materiales y Artículos de Construcción y de Reparación	0	0	0	0	0	0	
b5) Productos Químicos, Farmacéuticos y de Laboratorio	0	0	0	0	0	0	
b6) Combustibles, Lubricantes y Aditivos	0	0	0	0	0	0	
b7) Vestuario, Blancos, Prendas de Protección y Artículos Deportivos	0	0	0	0	0	0	
b8) Materiales y Suministros Para Seguridad	0	0	0	0	0	0	
b9) Herramientas, Refacciones y Accesorios Menores	0	0	0	0	0	0	
C. Servicios Generales (C=c1+c2+c3+c4+c5+c6+c7+c8+c9)	0	0	0	0	0	0	
c1) Servicios Básicos	0	0	0	0	0	0	
c2) Servicios de Arrendamiento	0	0	0	0	0	0	
c3) Servicios Profesionales, Científicos, Técnicos y Otros Servicios	0	0	0	0	0	0	
c4) Servicios Financieros, Bancarios y Comerciales	0	0	0	0	0	0	
c5) Servicios de Instalación, Reparación, Mantenimiento y Conservación	0	0	0	0	0	0	
c6) Servicios de Comunicación Social y Publicidad	0	0	0	0	0	0	
c7) Servicios de Traslado y Viáticos	0	0	0	0	0	0	
c8) Servicios Oficiales	0	0	0	0	0	0	
c9) Otros Servicios Generales	0	0	0	0	0	0	
D. Transferencias, Asignaciones, Subsidios y Otras Ayudas (D=d1+d2+d3+d4+d5+d6+d7+d8+d9)	0	0	0	0	0	0	
d1) Transferencias Internas y Asignaciones al Sector Público	0	0	0	0	0	0	
d2) Transferencias al Resto del Sector Público	0	0	0	0	0	0	
d3) Subsidios y Subvenciones	0	0	0	0	0	0	
d4) Ayudas Sociales	0	0	0	0	0	0	
d5) Pensiones y Jubilaciones	0	0	0	0	0	0	
d6) Transferencias a Fideicomisos, Mandatos y Otros Análogos	0	0	0	0	0	0	
d7) Transferencias a la Seguridad Social	0	0	0	0	0	0	
d8) Donativos	0	0	0	0	0	0	
d9) Transferencias al Exterior	0	0	0	0	0	0	
E. Bienes Muebles, Inmuebles e Intangibles (E=e1+e2+e3+e4+e5+e6+e7+e8+e9)	0	0	0	0	0	0	
e1) Mobiliario y Equipo de Administración	0	0	0	0	0	0	
e2) Mobiliario y Equipo Educativo y Recreativo	0	0	0	0	0	0	
e3) Equipo e Instrumental Médico y de Laboratorio	0	0	0	0	0	0	
e4) Vehículos y Equipo de Transporte	0	0	0	0	0	0	
e5) Equipo de Defensa y Seguridad	0	0	0	0	0	0	
e6) Maquinaria, Otros Equipos y Herramientas	0	0	0	0	0	0	
e7) Activos Biológicos	0	0	0	0	0	0	
e8) Bienes Inmuebles	0	0	0	0	0	0	
e9) Activos Intangibles	0	0	0	0	0	0	
F. Inversión Pública (F=f1+f2+f3)	0	0	0	0	0	0	
f1) Obra Pública en Bienes de Dominio Público	0	0	0	0	0	0	
f2) Obra Pública en Bienes Propios	0	0	0	0	0	0	
f3) Proyectos Productivos y Acciones de Fomento	0	0	0	0	0	0	
G. Inversiones Financieras y Otras Provisiones (G=g1+g2+g3+g4+g5+g6+g7)	0	0	0	0	0	0	
g1) Inversiones Para el Fomento de Actividades Productivas	0	0	0	0	0	0	
g2) Acciones y Participaciones de Capital	0	0	0	0	0	0	
g3) Compra de Títulos y Valores	0	0	0	0	0	0	
g4) Concesión de Préstamos	0	0	0	0	0	0	
g5) Inversiones en Fideicomisos, Mandatos y Otros Análogos	0	0	0	0	0	0	
g6) Fideicomiso de Desastres Naturales (Informativo)	0	0	0	0	0	0	
g7) Otras Inversiones Financieras	0	0	0	0	0	0	
H. Participaciones y Aportaciones (H=h1+h2+h3)	0	0	0	0	0	0	
h1) Participaciones	0	0	0	0	0	0	
h2) Aportaciones	0	0	0	0	0	0	
h3) Convenios	0	0	0	0	0	0	
I. Deuda Pública (I=i1+i2+i3+i4+i5+i6+i7)	0	0	0	0	0	0	
i1) Amortización de la Deuda Pública	0	0	0	0	0	0	
i2) Intereses de la Deuda Pública	0	0	0	0	0	0	
i3) Comisiones de la Deuda Pública	0	0	0	0	0	0	
i4) Gastos de la Deuda Pública	0	0	0	0	0	0	
i5) Costo por Coberturas	0	0	0	0	0	0	
i6) Apoyos Financieros	0	0	0	0	0	0	
i7) Adeudos de Ejercicios Fiscales Anteriores (ADEFAS)	0	0	0	0	0	0	
III. Total de Egresos (III = I + II)	93,148,824	72,856	93,221,681	85,587,202	85,587,202	7,634,479	





MUNICIPIO DE HUALAHUISES (a) Estado Analítico del Ejercicio del Presupuesto de Egresos Detallado - LDF Clasificación Administrativa Del 1 de Enero al 31 de Diciembre de 2023 (b) (PESOS)						
Concepto (c)	Egresos					Subejercicio (e)
	Aprobado (d)	Ampliaciones/ (Reducciones)	Modificado	Devengado	Pagado	
I. Gasto No Etiquetado (I=A+B+C+D+E+F+G+H)	93,148,824	72,856	93,221,681	85,587,202	85,587,202	7,634,479
Hualahuisés	93,148,824	72,856	93,221,681	85,587,202	85,587,202	7,634,479
						0
						0
						0
						0
						0
						0
						0
						0
						0
						0
						0
						0
						0
						0
						0
						0
						0
II. Gasto Etiquetado (II=A+B+C+D+E+F+G+H)	0	0	0	0	0	0
Hualahuisés	0	0	0	0	0	0
						0
						0
						0
						0
						0
						0
						0
						0
						0
III. Total de Egresos (III = I + II)	93,148,824	72,856	93,221,681	85,587,202	85,587,202	7,634,479



MUNICIPIO DE HUALAHUISES (a)						
Estado Analítico del Ejercicio del Presupuesto de Egresos Detallado - LDF						
Clasificación Funcional (Finalidad y Función)						
Del 1 de Enero al 31 de Diciembre de 2023 (b)						
(PESOS)						
Concepto (c)	Egresos					Subejercicio (e)
	Aprobado (d)	Ampliaciones/ (Reducciones)	Modificado	Devengado	Pagado	
I. Gasto No Etiquetado (I=A+B+C+D)	93,148,824	72,856	93,221,681	85,587,202	85,587,202	7,634,479
A. Gobierno (A=a1+a2+a3+a4+a5+a6+a7+a8)	93,148,824	72,856	93,221,681	85,587,202	85,587,202	7,634,479
a1) Legislación			0			0
a2) Justicia			0			0
a3) Coordinación de la Política de Gobierno			0			0
a4) Relaciones Exteriores			0			0
a5) Asuntos Financieros y Hacendarios			0			0
a6) Seguridad Nacional			0			0
a7) Asuntos de Orden Público y de Seguridad Interior	93,148,824	72,856	93,221,681	85,587,202	85,587,202	7,634,479
a8) Otros Servicios Generales			0			0
B. Desarrollo Social (B=b1+b2+b3+b4+b5+b6+b7)	0	0	0	0	0	0
b1) Protección Ambiental			0			0
b2) Vivienda y Servicios a la Comunidad			0			0
b3) Salud			0			0
b4) Recreación, Cultura y Otras Manifestaciones Sociales			0			0
b5) Educación			0			0
b6) Protección Social			0			0
b7) Otros Asuntos Sociales			0			0
C. Desarrollo Económico (C=c1+c2+c3+c4+c5+c6+c7+c8+c9)	0	0	0	0	0	0
c1) Asuntos Económicos, Comerciales y Laborales en General			0			0
c2) Agropecuaria, Silvicultura, Pesca y Caza			0			0
c3) Combustibles y Energía			0			0
c4) Minería, Manufacturas y Construcción			0			0
c5) Transporte			0			0
c6) Comunicaciones			0			0
c7) Turismo			0			0
c8) Ciencia, Tecnología e Innovación			0			0
c9) Otras Industrias y Otros Asuntos Económicos			0			0
D. Otras No Clasificadas en Funciones Anteriores (D=d1+d2+d3+d4)	0	0	0	0	0	0
d1) Transacciones de la Deuda Pública / Costo Financiero de la Deuda			0			0
d2) Transferencias, Participaciones y Aportaciones Entre Diferentes Niveles y Ordenes de Gobierno			0			0
d3) Sanseamiento del Sistema Financiero			0			0
d4) Adeudos de Ejercicios Fiscales Anteriores			0			0
II. Gasto Etiquetado (II=A+B+C+D)	0	0	0	0	0	0
A. Gobierno (A=a1+a2+a3+a4+a5+a6+a7+a8)	0	0	0	0	0	0
a1) Legislación			0			0
a2) Justicia			0			0
a3) Coordinación de la Política de Gobierno			0			0
a4) Relaciones Exteriores			0			0
a5) Asuntos Financieros y Hacendarios			0			0
a6) Seguridad Nacional			0			0
a7) Asuntos de Orden Público y de Seguridad Interior			0			0
a8) Otros Servicios Generales			0			0
B. Desarrollo Social (B=b1+b2+b3+b4+b5+b6+b7)	0	0	0	0	0	0
b1) Protección Ambiental			0			0
b2) Vivienda y Servicios a la Comunidad			0			0
b3) Salud			0			0
b4) Recreación, Cultura y Otras Manifestaciones Sociales			0			0
b5) Educación			0			0
b6) Protección Social			0			0
b7) Otros Asuntos Sociales			0			0
C. Desarrollo Económico (C=c1+c2+c3+c4+c5+c6+c7+c8+c9)	0	0	0	0	0	0
c1) Asuntos Económicos, Comerciales y Laborales en General			0			0
c2) Agropecuaria, Silvicultura, Pesca y Caza			0			0
c3) Combustibles y Energía			0			0
c4) Minería, Manufacturas y Construcción			0			0
c5) Transporte			0			0
c6) Comunicaciones			0			0
c7) Turismo			0			0
c8) Ciencia, Tecnología e Innovación			0			0
c9) Otras Industrias y Otros Asuntos Económicos			0			0



MUNICIPIO DE HUALAHUISES (a)						
Estado Analítico del Ejercicio del Presupuesto de Egresos Detallado - LDF						
Clasificación Funcional (Finalidad y Función)						
Del 1 de Enero al 31 de Diciembre de 2023 (b)						
(PESOS)						
Concepto (c)	Egresos					Subejercicio (e)
	Aprobado (d)	Ampliaciones/ (Reducciones)	Modificado	Devengado	Pagado	
D. Otras No Clasificadas en Funciones Anteriores (D=d1+d2+d3+d4)	0	0	0	0	0	0
d1) Transacciones de la Deuda Pública / Costo Financiero de la Deuda			0			0
d2) Transferencias, Participaciones y Aportaciones Entre Diferentes Niveles y Órdenes de Gobierno			0			0
d3) Saneamiento del Sistema Financiero			0			0
d4) Adeudos de Ejercicios Fiscales Anteriores			0			0
III. Total de Egresos (III = I + II)	93,148,824	72,856	93,221,681	85,587,202	85,587,202	7,634,479



MUNICIPIO DE HUALAHUISES (a)							
Estado Analítico del Ejercicio del Presupuesto de Egresos Detallado - LDF							
Clasificación de Servicios Personales por Categoría							
Del 1 de Enero al 31 de Diciembre de 2023 (b)							
(PESOS)							
Concepto (c)	Egresos					Subejercicio (e)	
	Aprobado (d)	Ampliaciones/ (Reducciones)	Modificado	Devengado	Pagado		
I. Gasto No Etiquetado (I=A+B+C+D+E+F)	25,996,611	4	25,996,615	21,585,408	21,585,408	4,411,207	
A. Personal Administrativo y de Servicio Público	25,996,611	4	25,996,615	21,585,408	21,585,408	4,411,207	
B. Magisterio	0	0	0	0	0	0	
C. Servicios de Salud (C=c1+c2)	0	0	0	0	0	0	
c1) Personal Administrativo	0	0	0	0	0	0	
c2) Personal Médico, Paramédico y afin	0	0	0	0	0	0	
D. Seguridad Pública	0	0	0	0	0	0	
E. Gastos asociados a la implementación de nuevas leyes federales o reformas a las mismas (E = e1 + e2)	0	0	0	0	0	0	
e1) Nombre del Programa o Ley 1	0	0	0	0	0	0	
e2) Nombre del Programa o Ley 2	0	0	0	0	0	0	
F. Sentencias laborales definitivas	0	0	0	0	0	0	
II. Gasto Etiquetado (II=A+B+C+D+E+F)	0	0	0	0	0	0	
A. Personal Administrativo y de Servicio Público	0	0	0	0	0	0	
B. Magisterio	0	0	0	0	0	0	
C. Servicios de Salud (C=c1+c2)	0	0	0	0	0	0	
c1) Personal Administrativo	0	0	0	0	0	0	
c2) Personal Médico, Paramédico y afin	0	0	0	0	0	0	
D. Seguridad Pública	0	0	0	0	0	0	
E. Gastos asociados a la implementación de nuevas leyes federales o reformas a las mismas (E = e1 + e2)	0	0	0	0	0	0	
e1) Nombre del Programa o Ley 1	0	0	0	0	0	0	
e2) Nombre del Programa o Ley 2	0	0	0	0	0	0	
F. Sentencias laborales definitivas	0	0	0	0	0	0	
III. Total del Gasto en Servicios Personales (III = I + II)	25,996,611	4	25,996,615	21,585,408	21,585,408	4,411,207	



FORMATO 4

**FONDO DE APORTACIONES PARA LA INFRAESTRUCTURA SOCIAL MUNICIPAL**  
**AVANCES FISICO-FINANCIERO EJERCICIO 2023**  
 (PESOS)  
 PERIODO DE OCTUBRE A DICIEMBRE DEL 2023  
 NORMAL ( ) INFORME DE GOBIERNO ( ) TRIMESTRAL ( X )

ESTADO : 19 - NUEVO LEON  
 MUNICIPIO : 029 - HUALAHUISES  
 FONDO : FISM

FECHA DE ELABORACION  
 DIA : \_\_\_\_\_ MES : \_\_\_\_\_ AÑO : 2024  
 HOJA 1 DE 1

PRO GRA MA	SUB GRA MA	No. DE OBRA	DESCRIP. DE LA OBRA	UBICACION O LOCALIDAD	AVANCE DE ACUMULADO		FECHA DE INICIO Y TERMINO	INVERSION APROBADA			INVERSION EJERCIDA			UNIDAD DE MEDIDA	METAS TOTALES		OBSERVACIONES	
					FIS %	FIN %		TOTAL	FEDERAL	ESTATAL	MPAL. PART.	TOTAL	FEDERAL		ESTATAL	MPAL. PART.		APROBADAS MODIFICADAS
SF	01-00	1	PAVIMENTACION DE CALLE A BASE DE CONCRETO EN CALLE CIRCUNVALACION VICTORIANO HUERTA	COL. LA ESPERANZA	100	100	15/02/2023-09/09/2023	\$ 1,700,000.00	\$ 1,700,000.00			\$ 1,700,000.00	\$ 1,700,000.00	m2	0	0		
SF	01-00	2	PAVIMENTACION DE CALLE A BASE DE CONCRETO EN CALLE CARRANZA	COL. LA ESPERANZA	100	100	01/05/2023-09/02/2023	\$ 805,540.00	\$ 805,540.00			\$ 805,540.00	\$ 805,540.00	m2	0	0		
SF	01-00	3	PAVIMENTACION DE CALLE A BASE DE CONCRETO EN CALLE GUERREROS	COL. LA ESPERANZA	100	100	15/05/2023-09/02/2023	\$ 1,536,678.67	\$ 1,536,678.67			\$ 1,536,678.67	\$ 1,536,678.67	m2	0	0		
SF	01-00	4	PAVIMENTACION DE CALLE A BASE DE ASFALTO EN CALLE HURCISO NEJEDA	COL. LA ESPERANZA	100	100	15/05/2023-15/02/2023	\$ 1,700,000.00	\$ 1,700,000.00			\$ 1,700,000.00	\$ 1,700,000.00	m2	0	0		
SC	01-00	5	INTRODUCCION DE LINEA DE AGUA POTABLE EN CALLE PRIMADAMADO SIENRA, MAGUAPITA Y MAGUAPITA	COMUNIDAD DE MAGUAPITA	100	100	15/05/2023-15/02/2023	\$ 1,122,666.73	\$ 1,122,666.73			\$ 1,122,666.73	\$ 1,122,666.73	m3	0	0		
GI		6	REALIZACION DE ESTUDIOS Y DISEÑO DE OBRA DE INTRODUCCION DE LINEA DE AGUA POTABLE DE 4" EN CALLE LA ESPERANZA	HUALAHUISES	100	100	01/01/23-31/12/23	\$ 64,000.00	\$ 64,000.00			\$ 64,000.00	\$ 64,000.00	m3	1	1		
SC	01-00	7	INTRODUCCION DE LINEA DE AGUA POTABLE EN CALLE LA ESPERANZA	COL. LA ESPERANZA	100	100	21/02/2023-19/09/2023	\$ 1,560,770.12	\$ 1,560,770.12			\$ 1,560,770.12	\$ 1,560,770.12	m3	0	0		
SC	01-00	8	INTRODUCCION DE LINEA DE AGUA POTABLE EN CALLE CIRCUNVALACION VICTORIANO HUERTA	COL. LA ESPERANZA	100	100	15/05/2023-15/02/2023	\$ 910,415.80	\$ 910,415.80			\$ 910,415.80	\$ 910,415.80	m3	0	0		
<b>SUMA TOTAL</b>								\$ 8,965,918	\$ 8,965,918	\$ 0	\$ 0	\$ 8,965,918	\$ 8,965,918	\$ 0	\$ 0	\$ 0		



C. JOSÉ GARCÍA SALCE  
 PRESIDENTE MUNICIPAL

63/85

