



# MUNICIPIO HUALAHUISES, N. L.



## INFORME DE AVANCE DE GESTION FINANCIERA

**3er TRIMESTRE 2023**

Periodo:

1º de Julio al 30 de Septiembre de 2023

Septiembre 2023



HUALAHUISES, N.L.



282/01/23

Presidencia Municipal

**C. DIP. MAURO GUERRA VILLARREAL**  
**PRESIDENTE DEL H. CONGRESO DEL ESTADO DE N. L.**  
**P R E S E N T E.-**

Para dar cumplimiento a lo dispuesto en el Artículo 33 fracción III Inciso e) de la Ley de Gobierno Municipal del Estado de Nuevo León y Artículo 14 de la Ley de Fiscalización Superior del Estado de Nuevo León, me permito remitir el Informe de Avance de Gestión Financiera correspondiente al Tercer Trimestre de 2023, de Ingresos y Egresos, autorizado por el R. Ayuntamiento de Hualahuis, N. L. en la Sesión Extraordinaria No. 69 de fecha 23 de octubre de 2023.

Sin otro asunto en particular me despido de Usted.

**A T E N T A M E N T E**

**HUALAHUISES, N. L. OCTUBRE 23 DE 2023**



**A T E N T A M E N T E.-**

**C. JOSE GARCIA SALCE**  
**PRESIDENTE MUNICIPAL**

c.c.p. Tesorero Municipal.

c.c.p. Archivo.



HUALAHUISES, N.L.



280/01/23

Presidencia Municipal

**C.P.C. JORGE G. GALVÁN GONZÁLEZ**  
**AUDITOR GENERAL DE LA AUDITORIA SUPERIOR DEL**  
**ESTADO DE NUEVO LEÓN**  
**P R E S E N T E.-**

Con el fin de dar cumplimiento a lo establecido en el Artículo 33, fracción III inciso e), de la Ley de Gobierno Municipal del Estado de Nuevo León, hago de su conocimiento que se remitió al Congreso del Estado los documentos y estados financieros correspondientes al Informe de Avance de Gestión Financiera del Tercer Trimestre de 2023, con cifras acumuladas de Ingresos y Egresos, aprobado por unanimidad de votos por el R. Ayuntamiento en Sesión Extraordinaria No. 69 de fecha 23 de octubre de 2023.

Sin otro particular, reitero a Usted las seguridades de mi atenta y distinguida consideración.

**A T E N T A M E N T E**  
**HUALAHUISES, N. L. OCTUBRE 23 DE 2023**

ATENTAMENTE -  
  
**C. JOSE GARCIA SALCE**  
**PRESIDENTE MUNICIPAL**

c.c.p./ Archivo.



HUALAHUISES, N.L.



88/03/23

Tesorería

Al R. Ayuntamiento

Presente.-

Para dar cumplimiento a lo dispuesto en el Artículo 100, Fracción IX de la Ley de Gobierno Municipal del Estado de Nuevo León y previo acuerdo con el Presidente Municipal, me permito someter a la aprobación de este R. Ayuntamiento, el Informe de Avance de Gestión Financiera correspondiente al Tercer Trimestre de 2023.

Una vez autorizado, se enviará al H. Congreso del Estado en observancia a lo dispuesto en los Artículos 2 Fracción XII segundo párrafo, 7 tercer párrafo y 14 de la Ley de Fiscalización Superior del Estado de Nuevo León y 33 Fracción III Inciso e) de la Ley de Gobierno Municipal del Estado de Nuevo León.

ATENTAMENTE

HUALAHUISES, N. L. OCTUBRE 19 DE 2023



EL C. TESORERO MUNICIPAL

*Jesús Javier Uvalle Barba*  
C. JESUS JAVIER UVALLE BARBA

c.c.p. Presidente Municipal.

c.c.p. Secretario del Ayuntamiento.

c.c.p. Archivo.

*Juan Antonio P. Abraham I. Robles*  
*María Lucila Contreras Reyes*



**R. Ayuntamiento  
Hualahuis Nuevo León  
2021-2024  
Acta N° 69  
Sesión Extraordinaria**



En Hualahuis, Nuevo León, siendo las 16 horas 35 minutos del día 23 de octubre del año 2023, en el lugar que ocupa la Sala de Regidores de la Presidencia Municipal, se reunieron los integrantes del R. Ayuntamiento para celebrar una Sesión Extraordinaria del H. Cabildo, bajo el siguiente:

Orden del día:

- 1.- Lista de asistencia.
- 2.- Declaración de Quórum.
- 3.- Lectura, Aprobación o Rectificación del Acta anterior.
- 4.- Presentación y en su caso Aprobación del 3º Informe Trimestral de Gestión Financiera (Ingresos y Egresos) Correspondiente al Periodo 1º de julio – 30 de septiembre 2023.
- 5.- Clausura.

Se procede a desahogar los siguientes puntos.

1. Una vez realizado el pase de Lista al H. Cabildo; se encuentran presentes la **TOTALIDAD** De los Integrantes del H. Cabildo.
2. Se declara Quórum legal, siendo válidos los acuerdos que se tomen en la sesión.
3. Se dio lectura del Acta Anterior siendo aprobada por unanimidad.
- 4.-Toma la palabra el **C. José García Salce, Presidente Municipal**, para hacer la **presentación del 3º Informe de Gestión Financiera (Ingresos y Egresos) del periodo 1º de julio – 30 de septiembre del 2023**; por lo que pide uso de la palabra al C. Jesús Javier Uvalle Barba, Tesorero Municipal, para que explique en detalle el Informe en mención, para su revisión y en su caso aprobación, se envíe al H. Congreso del Estado de Nuevo León y, se le dé su publicación respectiva, dando así cumplimiento a lo dispuesto en el Artículo 33, Fracc. III, inciso e) de la Ley de Gobierno Municipal para el Estado de Nuevo León y Art. 14 de la Ley de Fiscalización Superior del Estado De Nuevo León, dicho informe se somete a votación, siendo **Aprobado por unanimidad de votos** del H. Cabildo.
- 5.- Agotado el orden del día y no habiendo otro asunto que tratar, se da por clausurada la sesión siendo las 17: 00 horas del día 23 de octubre del 2023.

**C. PRESIDENTE MUNICIPAL**

**C. JOSÉ GARCÍA SALCE**

**C. MARÍA CRISTINA CÁRDENAS DOMÍNGUEZ  
PRIMER REGIDOR**

**C. JUAN ANTONIO PEQUEÑO DE LEÓN  
SEGUNDO REGIDOR**

*Adriano L. Rodríguez*  
*Maria Lucila Contreras Reyes*

LA PRESENTE ES COPIA FIEL Y EXACTA SACADA DEL ORIGINAL, EL QUE TENGA A LA VISTA Y QUE OBRA EN LOS ARCHIVOS DE ESTA SECRETARIA. LO ANTERIOR CON FUNDAMENTO EN EL ARTÍCULO 98, FRACCION XIII DE LA LEY DE GOBIERNO MUNICIPAL DEL ESTADO DE NUEVO LEÓN.



PROF. ELIODORO GUADALUPE JASSO MARTÍNEZ  
SECRETARIO DEL R. AYUNTAMIENTO

HUALAHUISES, NUEVO LEÓN A 24 DE OCTUBRE DEL 2023



*Adriana I. Rob V.*

**C. ADRIANA ISABEL RODRÍGUEZ VILLARREAL  
TERCER REGIDOR**

*Eusevio Israel Rodríguez González*

**C. EUSEVIO ISRAEL RODRÍGUEZ GONZÁLEZ  
CUARTO REGIDOR**

*María Lucila Contreras Reyes*

**C. MARÍA LUCILA CONTRERAS REYES  
QUINTO REGIDOR**

*Carlos Antonio Herrera Martínez*

**C. CARLOS ANTONIO HERRERA MARTÍNEZ  
SEXTO REGIDOR**

*Marcela Rodríguez Rodríguez*

**C. MARCELA RODRÍGUEZ RODRÍGUEZ  
SÍNDICO MUNICIPAL**

*Prof. Eliodoro GPE. Jasso Martínez*

**PROF. ELIODORO GPE. JASSO MARTÍNEZ  
SECRETARIO DEL R. AYUNTAMIENTO**

Hualahuis, Nuevo León a 23 de octubre del 2023

*Juan Antonio F.*

*Juan Antonio F.*

*Juan Antonio F.*

LA PRESENTE ES COPIA FIEL Y EXACTA SACADA DEL ORIGINAL, EL QUE TENGA A LA VISTA Y QUE OBRA EN LOS ARCHIVOS DE ESTA SECRETARIA. LO ANTERIOR CON FUNDAMENTO EN EL ARTÍCULO 98, FRACCION XIII DE LA LEY DE GOBIERNO MUNICIPAL DEL ESTADO DE NUEVO LEÓN.



PROF. ELIODORO GUADALUPE JASSO MARTÍNEZ  
SECRETARIO DEL R. AYUNTAMIENTO

HUALAHUISES, NUEVO LEÓN A 24 DE OCTUBRE DEL 2023





# MUNICIPIO HUALAHUISES, N. L



## CONTENIDO

### **ANEXO I. INFORMACION CONTABLE Y PRESUPUESTARIA AL 30 DE SEPTIEMBRE 2023.**

1. Estado de actividades.
2. Estado de situación financiera.
3. Estado de cambios en la situación financiera.
4. Estado analítico del activo.
5. Estado analítico de la deuda y otros pasivos.
6. Estado de variación en la Hacienda Pública.
7. Estado de flujos de efectivo.
8. Informe de pasivos contingentes.
9. Conciliación entre los Ingresos Presupuestarios y Contables.
10. Conciliación entre los Egresos Presupuestarios y los Gastos Contables.
11. Estado analítico de Ingresos.
12. Estado analítico del ejercicio del Presupuesto de Egresos por Clasificación Administrativa.
13. Estado analítico del ejercicio del Presupuesto de Egresos por Objeto del Gasto (capítulo Concepto).
14. Estado analítico del ejercicio del Presupuesto de Egresos por Clasificación Económica (por tipo de gasto).
15. Estado analítico del ejercicio del Presupuesto de Egresos por Clasificación Funcional (finalidad y función).
16. Endeudamiento Neto.
17. Intereses de la Deuda.
18. Indicadores de Postura Fiscal.
19. Gasto por Categoría Programática.

### **ANEXO II. LEY DE DICIPLINA FINANCIERA AL 30 DE SEPTIEMBRE DE 2023.**

1. Estado de Situación Financiera Detallado-LDF.
2. Informe Analítico de la Deuda Pública y Otros Pasivos-LDF.
3. Informe Analítico de Obligaciones Diferentes de Financiamientos-LDF.
4. Balance Presupuestario-LDF.
5. Estado Analítico de Ingresos Detallado-LDF.
6. Estado Analítico del Ejercicio del Presupuesto de Egresos Detallado-LDF Clasificación por Objeto del Gasto (Capítulo y Concepto)
7. Estado Analítico del Ejercicio del Presupuesto de Egresos Detallado-LDF Clasificación Administrativa
8. Estado Analítico del Ejercicio del Presupuesto de Egresos Detallado-LDF Clasificación Funcional (Finalidad y Función)
9. Estado Analítico del Ejercicio del Presupuesto de Egresos Detallado-LDF Clasificación de Servicios Personales por Categoría
10. Avance Físico-Financiero del Fondo para la Infraestructura Social Municipal al 30 de Septiembre del 2023.



# ANEXO I

MUNICIPIO DE HUALAHUISES  
 Estado de Actividades  
 Del 1 de Enero al 30 de Septiembre de 2023 y 2022  
 (Pesos)

Concepto	2023	2022
<b>INGRESOS Y OTROS BENEFICIOS</b>		
<b>Ingresos de la Gestión</b>	<b>11,082,877</b>	<b>1,697,678</b>
Impuestos	1,705,354	932,458
Cuotas y Aportaciones de Seguridad Social	0	0
Contribuciones de Mejoras	1,315	872
Derechos	234,350	236,545
Productos	279,680	45,862
Aprovechamientos	8,562,178	481,941
Ingresos por Venta de Bienes y Prestación de Servicios	0	0
<b>Participaciones, Aportaciones, Convenios, Incentivos Derivados de la Colaboración Fiscal, Fondos Distintos de Aportaciones, Transferencias, Asignaciones, Subsidios y Subvenciones, y Pensiones y Jubilaciones</b>	<b>61,106,232</b>	<b>55,556,376</b>
Participaciones, Aportaciones, Convenios, Incentivos Derivados de la Colaboración Fiscal, Fondos Distintos de Aportaciones	61,106,232	55,556,376
Transferencias, Asignaciones, Subsidios y Subvenciones, y Pensiones y Jubilaciones	0	0
<b>Otros Ingresos y Beneficios</b>	<b>-48,421</b>	<b>-37,156</b>
Ingresos Financieros	0	0
Incremento por Variación de Inventarios	0	0
Disminución del Exceso de Estimaciones por Pérdida o Deterioro u Obsolescencia	0	0
Disminución del Exceso de Provisiones	0	0
Otros Ingresos y Beneficios Varios	-48,421	-37,156
<b>Total de Ingresos y Otros Beneficios</b>	<b>72,140,688</b>	<b>57,216,897</b>
<b>GASTOS Y OTRAS PÉRDIDAS</b>		
<b>Gastos de Funcionamiento</b>	<b>43,415,493</b>	<b>34,605,492</b>
Servicios Personales	14,787,528	14,394,416
Materiales y Suministros	8,704,824	7,729,275
Servicios Generales	19,923,141	12,481,801
<b>Transferencias, Asignaciones, Subsidios y Otras Ayudas</b>	<b>2,857,537</b>	<b>2,624,470</b>
Transferencias Internas y Asignaciones al Sector Público	0	0
Transferencias al Resto del Sector Público	0	0
Subsidios y Subvenciones	0	0
Ayudas Sociales	1,945,973	1,511,196
Pensiones y Jubilaciones	911,564	1,013,273
Transferencias a Fideicomisos, Mandatos y Contratos Análogos	0	0
Transferencias a la Seguridad Social	0	0
Donativos	0	0
Transferencias al Exterior	0	0
<b>Participaciones y Aportaciones</b>	<b>0</b>	<b>0</b>
Participaciones	0	0
Aportaciones	0	0
Convenios	0	0
<b>Intereses, Comisiones y Otros Gastos de la Deuda Pública</b>	<b>0</b>	<b>0</b>
Intereses de la Deuda Pública	0	0
Comisiones de la Deuda Pública	0	0
Gastos de la Deuda Pública	0	0
Costo por Coberturas	0	0
Apoyos Financieros	0	0
<b>Otros Gastos y Pérdidas Extraordinarias</b>	<b>0</b>	<b>0</b>
Estimaciones, Depreciaciones, Deterioros, Obsolescencia y Provisiones	0	0
Disminución de Inventarios	0	0
Aumento por Insuficiencia de Estimaciones por Pérdida o Deterioro y Aumento por Insuficiencia de Provisiones	0	0
Otros Gastos	0	0
<b>Inversión Pública</b>	<b>0</b>	<b>0</b>
Inversión Pública no Capitalizable	0	0
<b>Total de Gastos y Otras Pérdidas</b>	<b>46,273,030</b>	<b>37,129,962</b>
<b>Resultados del Ejercicio (Ahorro/Desahorro)</b>	<b>25,867,658</b>	<b>20,086,935</b>



JOSE GARCIA SALCE  
 PRESIDENTE MUNICIPAL  
 LIC. MARCELÁ RODRIGUEZ RODRIGUEZ  
 SINDICO PRIMERO



JESUS JAVIER UVALLE BARBA  
 SECRETARIA DE FINANZAS Y TESORERIA MUNICIPAL



Yo protesto de decir verdad declaramos que los Estados Financieros y Notas son razonablemente correctos y responsabilidad del

CONCEPTO	2023	Año	2022	CONCEPTO	2023	Año	2022
<b>ACTIVO</b>				<b>PASIVO</b>			
<b>Activo Circulante</b>				<b>Activo Circulante</b>			
Electivo y Equivalentes	10 960 683		4 361 110	Cuentas por Pagar a Corto Plazo	5 633 837		5 397 974
Derechos a Recibir Electivo o Equivalentes	2 359 180		2 202 065	Documentos por Pagar a Corto Plazo	0		0
Derechos a Recibir Bienes o Servicios	0		0	Porción a Corto Plazo de la Deuda Pública a Largo Plazo	-4 850 210		-3 700 707
Inventarios	0		0	Títulos y Valores a Corto Plazo	0		0
Almacenes	0		0	Pasivos Diferidos a Corto Plazo	0		0
Estimación por Pérdida o Deterioro de Activos Circulantes	0		0	Fondos y Bienes de Terceros en Garantía y/o Administración a Corto Plazo	0		0
Otros Activos Circulantes	0		0	Provisiones a Corto Plazo	0		0
<b>Total de Activos Circulantes</b>	<b>13 319 863</b>		<b>6 563 176</b>	Otros Pasivos a Corto Plazo	0		0
<b>Activo No Circulante</b>				<b>Total de Pasivos Circulantes</b>	<b>783 627</b>		<b>1 697 267</b>
Inversiones Financieras a Largo Plazo	0		0	<b>Pasivo No Circulante</b>			
Derechos a Recibir Electivo o Equivalentes a Largo Plazo	0		0	Cuentas por Pagar a Largo Plazo	0		0
Bienes Inmuebles, Infraestructura y Construcciones en Proceso	31 361 571		13 203 880	Documentos por Pagar a Largo Plazo	0		0
Bienes Muebles	2 770 104		2 730 765	Deuda Pública a Largo Plazo	0		0
Activos Intangibles	0		0	Pasivos Diferidos a Largo Plazo	0		0
Depreciación, Deterioro y Amortización Acumulada de Bienes	0		0	Fondos y Bienes de Terceros en Garantía y/o en Administración a Largo Plazo	0		0
Activos Diferidos	0		0	Provisiones a Largo Plazo	0		0
Estimación por Pérdida o Deterioro de Activos no Circulantes	0		0	<b>Total de Pasivos No Circulantes</b>	<b>0</b>		<b>0</b>
Otros Activos no Circulantes	0		0	<b>Total del Pasivo</b>	<b>783 627</b>		<b>1 697 267</b>
<b>Total de Activos No Circulantes</b>	<b>34 131 675</b>		<b>15 934 345</b>	<b>HACIENDA PÚBLICA/PATRIMONIO</b>			
<b>Total del Activo</b>	<b>47 451 538</b>		<b>22 497 520</b>	<b>Hacienda Pública/Patrimonio Contribuido</b>			
				Aportaciones	0		0
				Donaciones de Capital	0		0
				Actualización de la Hacienda Pública / Patrimonio	0		0
				<b>Hacienda Pública/Patrimonio Generado</b>	<b>46 667 912</b>		<b>20 800 253</b>
				Resultados del Ejercicio (Ahorro / Desahorro)	25 867 658		178 677
				Resultados de Ejercicios Anteriores	20 800 253		20 621 576
				Revalúos	0		0
				Reservas	0		0
				Rectificaciones de Resultados de Ejercicios Anteriores	0		0
				<b>Exceso o Insuficiencia en la Actualización de la Hacienda Pública/Patrimonio</b>	<b>0</b>		<b>0</b>
				Resultado por Posición Monetaria	0		0
				Resultado por Tenencia de Activos no Monetarios	0		0
				<b>Total Hacienda Pública/ Patrimonio</b>	<b>46 667 912</b>		<b>20 800 253</b>
				<b>Total del Pasivo y Hacienda Pública / Patrimonio</b>	<b>47 451 538</b>		<b>22 497 520</b>

Bajo protesta de no declarar falsos que los Estados Financieros y sus Notas son verdaderos, correctos y responsables.

**PRESIDENCIA MUNICIPAL**  
HUALAHUISES, N.L.  
ADMÓN 2021-2024

JOSE GARCIA SUJCE  
PRESIDENTE MUNICIPAL

LIC MARCELA RODRIGUEZ RODRIGUEZ  
SINDICO PRIMERO

**SINDICO**  
HUALAHUISES, N.L.  
ADMÓN 2021-2024

**SECRETARIA DE FINANZAS Y TESORERIA MUNICIPAL**  
HUALAHUISES, N.L.  
ADMÓN 2021-2024

JESUS JAVIER UVALLE BARBA  
SECRETARIA DE FINANZAS Y TESORERIA MUNICIPAL

MUNICIPIO DE HUALAHUISES  
 Estado de Cambios en la Situación Financiera  
 Del 1 de Enero al 30 de Septiembre de 2023  
 (Pesos)

Concepto	Origen	Aplicación
<b>ACTIVO</b>	<b>0</b>	<b>24,954,018</b>
<b>Activo Circulante</b>	<b>0</b>	<b>6,756,687</b>
Efectivo y Equivalentes	0	6,599,573
Derechos a Recibir Efectivo o Equivalentes	0	157,115
Derechos a Recibir Bienes o Servicios	0	0
Inventarios	0	0
Almacenes	0	0
Estimación por Pérdida o Deterioro de Activos Circulantes	0	0
Otros Activos Circulantes	0	0
<b>Activo No Circulante</b>	<b>0</b>	<b>18,197,331</b>
Inversiones Financieras a Largo Plazo	0	0
Derechos a Recibir Efectivo o Equivalentes a Largo Plazo	0	0
Bienes Inmuebles, Infraestructura y Construcciones en Proceso	0	18,157,991
Bienes Muebles	0	39,340
Activos Intangibles	0	0
Depreciación, Deterioro y Amortización Acumulada de Bienes	0	0
Activos Diferidos	0	0
Estimación por Pérdida o Deterioro de Activos no Circulantes	0	0
Otros Activos no Circulantes	0	0
<b>PASIVO</b>	<b>0</b>	<b>913,640</b>
<b>Pasivo Circulante</b>	<b>0</b>	<b>913,640</b>
Cuentas por Pagar a Corto Plazo	235,863	0
Documentos por Pagar a Corto Plazo	0	0
Porción a Corto Plazo de la Deuda Pública a Largo Plazo	0	1,149,503
Títulos y Valores a Corto Plazo	0	0
Pasivos Diferidos a Corto Plazo	0	0
Fondos y Bienes de Terceros en Garantía y/o Administración a Corto Plazo	0	0
Provisiones a Corto Plazo	0	0
Otros Pasivos a Corto Plazo	0	0
<b>Pasivo No Circulante</b>	<b>0</b>	<b>0</b>
Cuentas por Pagar a Largo Plazo	0	0
Documentos por Pagar a Largo Plazo	0	0
Deuda Pública a Largo Plazo	0	0
Pasivos Diferidos a Largo Plazo	0	0
Fondos y Bienes de Terceros en Garantía y/o en Administración a Largo Plazo	0	0
Provisiones a Largo Plazo	0	0
<b>HACIENDA PÚBLICA/ PATRIMONIO</b>	<b>25,867,658</b>	<b>0</b>
<b>Hacienda Pública/Patrimonio Contribuido</b>	<b>0</b>	<b>0</b>
Aportaciones	0	0
Donaciones de Capital	0	0
Actualización de la Hacienda Pública / Patrimonio	0	0
<b>Hacienda Pública/Patrimonio Generado</b>	<b>25,867,658</b>	<b>0</b>
Resultados del Ejercicio (Ahorro / Desahorro)	25,688,981	0
Resultados de Ejercicios Anteriores	178,677	0
Revalúos	0	0
Reservas	0	0
Rectificaciones de Resultados de Ejercicios Anteriores	0	0
<b>Exceso o Insuficiencia en la Actualización de la Hacienda Pública/Patrimonio</b>	<b>0</b>	<b>0</b>
Resultado por Posición Monetaria	0	0
Resultado por Tenencia de Activos no Monetarios	0	0



JOSE GARCIA SALCE  
 PRESIDENTE MUNICIPAL  
 LIC. MARCELA RODRIGUEZ RODRIGUEZ  
 SINDICO PRIMERO



JESUS JAVIER UVALLE BARBA  
 SECRETARIA DE FINANZAS Y TESORERIA

Bajo protesta de decir verdad declaramos que los Estados Financieros y sus Notas son razonablemente correctos y responsabilidad del emisor

**MUNICIPIO DE HUALAHUISES**  
**Estado Analtico del Activo**  
**Del 1 de Enero al 30 de Septiembre de 2023**  
**(Pesos)**

Concepto	Saldo Inicial 1	Cargos del Periodo 2	Abonos del Periodo 3	Saldo Final 4=(1+2-3)	Variación del Periodo (4-1)
<b>ACTIVO</b>					
<b>Activo Circulante</b>	<b>6,563,176</b>	<b>157,040,167</b>	<b>150,283,480</b>	<b>13,319,863</b>	<b>6,756,687</b>
Efectivo y Equivalentes	4,361,110	87,696,543	81,096,971	10,960,683	6,599,573
Derechos a Recibir Efectivo o Equivalentes	2,202,065	69,343,624	69,186,509	2,359,180	157,115
Derechos a Recibir Bienes o Servicios	0	0	0	0	0
Inventarios	0	0	0	0	0
Almacenes	0	0	0	0	0
Estimación por Pérdida o Deterioro de Activos Circulantes	0	0	0	0	0
Otros Activos Circulantes	0	0	0	0	0
<b>Activo No Circulante</b>	<b>15,934,345</b>	<b>18,197,331</b>	<b>0</b>	<b>34,131,675</b>	<b>18,197,331</b>
Inversiones Financieras a Largo Plazo	0	0	0	0	0
Derechos a Recibir Efectivo o Equivalentes a Largo Plazo	0	0	0	0	0
Bienes Inmuebles, Infraestructura y Construcciones en Proceso	13,203,580	18,157,991	0	31,361,571	18,157,991
Bienes Muebles	2,730,765	39,340	0	2,770,104	39,340
Activos Intangibles	0	0	0	0	0
Depreciación, Deterioro y Amortización Acumulada de Bienes	0	0	0	0	0
Activos Diferidos	0	0	0	0	0
Estimación por Pérdida o Deterioro de Activos no Circulantes	0	0	0	0	0
Otros Activos no Circulantes	0	0	0	0	0
<b>TOTAL DEL ACTIVO</b>	<b>22,497,520</b>	<b>175,237,498</b>	<b>150,283,480</b>	<b>47,451,538</b>	<b>24,954,018</b>



Esta es una copia de los Estados Financieros y sus Notas son razonablemente correctos y responsabilidad del emisor.  
 JOSE GARCIA SALCE  
 PRESIDENTE MUNICIPAL  
 LIC. MARCELA RODRIGUEZ RODRIGUEZ  
 SINDICO PRIMERO



JESUS JAVIER UVALLE BARBA  
 SECRETARIA DE FINANZAS Y TESORERIA MUNICIPAL

MUNICIPIO DE HUALAHUISES  
 Estado Analítico de la Deuda y Otros Pasivos  
 Del 1 de Enero al 30 de Septiembre de 2023  
 (Pesos)

Denominación de las Deudas	Moneda de Contratación	Institución o País Acreedor	Saldo Inicial del Periodo	Saldo Final del Periodo
<b>DEUDA PÚBLICA</b>				
<b>Corto Plazo</b>				
<b>Deuda Interna</b>			-3,700,707	-4,850,210
Instituciones de Crédito	Peso	México	-3,700,707	-4,850,210
Titulos y Valores	Peso	México	0	0
Arrendamientos Financieros	Peso	México	0	0
<b>Deuda Externa</b>			0	0
Organismos Financieros Internacionales	Peso	México	0	0
Deuda Bilateral	Peso	México	0	0
Titulos y Valores	Peso	México	0	0
Arrendamientos Financieros	Peso	México	0	0
<b>Subtotal a Corto Plazo</b>			-3,700,707	-4,850,210
<b>Largo Plazo</b>				
<b>Deuda Interna</b>			0	0
Instituciones de Crédito	Peso	México	0	0
Titulos y Valores	Peso	México	0	0
Arrendamientos Financieros	Peso	México	0	0
<b>Deuda Externa</b>			0	0
Organismos Financieros Internacionales	Peso	México	0	0
Deuda Bilateral	Peso	México	0	0
Titulos y Valores	Peso	México	0	0
Arrendamientos Financieros	Peso	México	0	0
<b>Subtotal a Largo Plazo</b>			0	0
Otros Pasivos	Peso	México	5,397,974	5,633,837
<b>Total Deuda y Otros Pasivos</b>			1,697,267	783,627



Bajo protesta de decir verdad declaramos que los Estados Financieros y sus Notas son razonablemente correctos y responsabilidad del emisor

*[Signature]*  
 JOSE GARCIA SALCE  
 PRESIDENTE MUNICIPAL

*[Signature]*  
 LIC. MARCELA RODRIGUEZ RODRIGUEZ  
 SINDICO PRIMERO



*[Signature]*  
 JESUS JAVIER UVALLE BARBA  
 SECRETARIA DE FINANZAS Y TESORERIA



MUNICIPIO DE HUALAHUISES  
 Estado de Variación en la Hacienda Pública  
 Del 1 de Enero al 30 de Septiembre de 2023  
 (pesos)

Concepto	Hacienda Pública/Patrimonio Contribuido	Hacienda Pública/Patrimonio Generado de Ejercicios Anteriores	Hacienda Pública/Patrimonio Generado del Ejercicio	Exceso o Insuficiencia en la Actualización de la Hacienda Pública / Patrimonio	TOTAL
<b>HACIENDA PÚBLICA/PATRIMONIO CONTRIBUIDO NETO DE 2022</b>	0				0
Aportaciones	0				0
Donaciones de Capital	0				0
Actualización de la Hacienda Pública/Patrimonio	0				0
<b>HACIENDA PÚBLICA / PATRIMONIO GENERADO NETO DE 2022</b>		20,621,576	178,677		20,800,253
Resultados del Ejercicio (Ahorro/Desahorro)			178,677		178,677
Resultados de Ejercicios Anteriores		20,621,576			20,621,576
Revalúos		0		0	0
Reservas		0		0	0
Rectificaciones de Resultados de Ejercicios Anteriores		0		0	0
<b>EXCESO O INSUFICIENCIA EN LA ACTUALIZACIÓN DE LA HACIENDA PÚBLICA/ PATRIMONIO NETO DE 2022</b>				0	0
Resultado por Posición Monetaria				0	0
Resultado por Tenencia de Activos no Monetarios				0	0
<b>HACIENDA PÚBLICA / PATRIMONIO NETO FINAL DE 2022</b>	0	20,621,576	178,677	0	20,800,253
<b>CAMBIOS EN LA HACIENDA PÚBLICA/PATRIMONIO CONTRIBUIDO NETO DE 2023</b>	0				0
Aportaciones	0				0
Donaciones de Capital	0				0
Actualización de la Hacienda Pública/Patrimonio	0				0
<b>VARIACIONES DE LA HACIENDA PÚBLICA / PATRIMONIO GENERADO NETO DE 2023</b>		178,677	25,688,981		25,867,658
Resultados del Ejercicio (Ahorro/Desahorro)			25,688,981		25,688,981
Resultados de Ejercicios Anteriores		178,677	-178,677		0
Revalúos		0	0	0	0
Reservas		0	0	0	0
Rectificaciones de Resultados de Ejercicios Anteriores		0	0	0	0
<b>CAMBIOS EN EL EXCESO O INSUFICIENCIA EN LA ACTUALIZACIÓN DE LA HACIENDA PÚBLICA/ PATRIMONIO NETO DE 2023</b>				0	0
Resultado por Posición Monetaria				0	0
Resultado por Tenencia de Activos no Monetarios				0	0
<b>HACIENDA PÚBLICA / PATRIMONIO NETO FINAL DE 2023</b>	0	20,800,253	25,867,658	0	46,667,912



Bajo protesta de decir verdad declaramos que los Estados Financieros y sus Notas son razonablemente correctos y responsabilidad del emisor

*[Signature]*  
 JOSE GARCIA SALCE  
 PRESIDENTE MUNICIPAL



*[Signature]*  
 LIC. MARCELA RODRIGUEZ RODRIGUEZ  
 SINDICO PRIMERO



*[Signature]*  
 JESUS JAVIER UVALLE BARBA  
 SECRETARIA DE FINANZAS Y TESORERIA MUNICIPAL



MUNICIPIO DE HUALAHUISES  
Estado de Flujos de Efectivo  
Del 1 de Enero al 30 de Septiembre de 2023 y 2022  
(Pesos)

Pág. 7/19

Concepto	2023	2022
<b>Flujos de Efectivo de las Actividades de Operación</b>		
<b>Origen</b>	<b>74,165,409</b>	<b>73,344,430</b>
Impuestos	1,697,746	1,082,478
Cuotas y Aportaciones de Seguridad Social	0	0
Contribuciones de mejoras	1,315	1,057
Derechos	231,882	332,103
Productos	278,678	50,607
Aprovechamientos	8,320,740	568,934
Ingresos por Venta de Bienes y Prestación de Servicios	0	0
Participaciones, Aportaciones, Convenios, Incentivos Derivados de la Colaboración Fiscal y Fondos Distintos de Aportaciones	58,409,880	69,622,046
Transferencias, Asignaciones, Subsidios y Subvenciones, y Pensiones y Jubilaciones	0	0
Otros Orígenes de Operación	5,225,168	1,687,205
<b>Aplicación</b>	<b>46,273,030</b>	<b>48,804,522</b>
Servicios Personales	14,787,528	20,670,071
Materiales y Suministros	8,704,824	9,849,561
Servicios Generales	19,923,141	15,122,865
Transferencias Internas y Asignaciones al Sector Público	0	0
Transferencias al resto del Sector Público	0	0
Subsidios y Subvenciones	0	0
Ayudas Sociales	1,945,973	1,756,337
Pensionamientos y Jubilaciones	911,564	1,405,687
Transferencias a Fideicomisos, Mandatos y Contratos Análogos	0	0
Transferencias a la Seguridad Social	0	0
Donativos	0	0
Transferencias al Exterior	0	0
Participaciones	0	0
Aportaciones	0	0
Convenios	0	0
Otras Aplicaciones de Operación	0	0
<b>Flujos Netos de Efectivo por Actividades de Operación</b>	<b>27,892,380</b>	<b>24,539,908</b>
<b>Flujos de Efectivo de las Actividades de Inversión</b>		
<b>Origen</b>	<b>0</b>	<b>0</b>
Bienes Inmuebles, Infraestructura y Construcciones en Proceso	0	0
Bienes Muebles	0	0
Otros Orígenes de Inversión	0	0
<b>Aplicación</b>	<b>18,197,331</b>	<b>22,830,515</b>
Bienes Inmuebles, Infraestructura y Construcciones en Proceso	18,157,991	22,636,291
Bienes Muebles	39,340	194,225
Otras Aplicaciones de Inversión	0	0
<b>Flujos Netos de Efectivo por Actividades de Inversión</b>	<b>-18,197,331</b>	<b>-22,830,515</b>
<b>Flujo de Efectivo de las Actividades de Financiamiento</b>		
<b>Origen</b>	<b>0</b>	<b>0</b>
Endeudamiento Neto	0	0
Interno	0	0
Externo	0	0
Otros Orígenes de Financiamiento	0	0
<b>Aplicación</b>	<b>1,149,503</b>	<b>2,069,172</b>
Servicios de la Deuda	1,149,503	2,069,172
Interno	1,149,503	2,069,172
Externo	0	0
Otras Aplicaciones de Financiamiento	0	0
<b>Flujos netos de Efectivo por Actividades de Financiamiento</b>	<b>-1,149,503</b>	<b>-2,069,172</b>
<b>Incremento/Disminución Neta en el Efectivo y Equivalentes al Efectivo</b>	<b>8,545,546</b>	<b>-359,779</b>
<b>Efectivo y Equivalentes al Efectivo al inicio del Ejercicio</b>	<b>4,361,110</b>	<b>6,477,227</b>
<b>Efectivo y Equivalentes al Efectivo al final del Ejercicio</b>	<b>12,906,656</b>	<b>6,117,448</b>

Bajo protesta de decir verdad declaramos que los Estados Financieros y sus Notas, son razonablemente correctos y responsabilidad del emisor



JOSE GARCIA SALCE  
PRESIDENTE MUNICIPAL

LIC. MARCELA RODRIGUEZ RODRIGUEZ  
SINDICO PRIMERO



JESUS JAVIER UVALLE BARBA  
SECRETARIA DE FINANZAS Y TESORERIA



MUNICIPIO DE HUALAHUISES  
Informe de Pasivos Contingentes  
Del 1 de Enero al 30 de Septiembre de 2023  
(Pesos)

"En cumplimiento a lo dispuesto en los artículos 46, fracción I, inciso d, y 52 de la Ley General de Contabilidad Gubernamental, y de conformidad con lo establecido en el capítulo VII, numeral III, inciso g) del Manual de Contabilidad Gubernamental emitido por el CONAC, el ente público informa lo siguiente:"

Cuenta	Concepto	Importe
<b>TOTAL</b>		

Bajo protesta de decir verdad declaramos que los Estados Financieros y sus Notas son razonablemente correctos y responsabilidad del emisor

\_\_\_\_\_  
Nombre de quien autoriza  
Cargo de quien autoriza

\_\_\_\_\_  
Nombre de quien autoriza  
Cargo de quien elabora

MUNICIPIO DE HUALAHUISES		
Conciliación entre los Ingresos Presupuestarios y Contables		
Correspondiente del 1 de Enero al 30 de Septiembre de 2023		
(Cifras en pesos)		
<b>1. Ingresos Presupuestarios</b>		<b>68,940,241</b>
<b>2. Más ingresos contables no presupuestarios</b>		<b>-48,421</b>
2.1 Ingresos Financieros	0	
2.2 Incremento por Variación de Inventarios		
2.3 Disminución del exceso de estimaciones por pérdida o deterioro u obsolescencia	0	
2.4 Disminución del exceso de provisiones	0	
2.5 Otros ingresos y beneficios varios	-48,421	
2.6 Otros ingresos contables no presupuestarios	0	
		<b>0</b>
<b>3. Menos ingresos presupuestarios no contables</b>		
3.1 Aprovechamientos Patrimoniales	0	
3.2 Ingresos derivados de financiamientos	0	
3.3 Otros Ingresos presupuestarios no contables	0	
<b>4. Ingresos Contables (4 = 1 + 2 - 3)</b>		<b>68,891,820</b>



JOSE GARCIA SALCE  
PRESIDENTE MUNICIPAL



MARCELA RODRIGUEZ RODRIGUEZ  
SINDICO PRIMERO



JESUS JAVIER UVALLE BARBA  
SECRETARIA DE FINANZAS Y TESORERIA MUNICIPAL

MUNICIPIO DE HUALAHUISES		
Conciliación entre los Egresos Presupuestarios y los Gastos Contables		
Correspondiente del 1 de Enero al 30 de Septiembre de 2023		
<b>1. Total de egresos presupuestarios</b>		<b>65,019,084</b>
<b>2. Menos egresos presupuestarios no contables</b>		<b>19,346,834</b>
2.1 Materias Primas y Materiales de Producción y Comercialización	0	
2.2 Materiales y Suministros	0	
2.3 Mobiliario y Equipo de Administración	39,340	
2.4 Mobiliario y Equipo Educativo y Recreativo	0	
2.5 Equipo e Instrumental Médico y de Laboratorio	0	
2.6 Vehículos y Equipo de Transporte	0	
2.7 Equipo de Defensa y Seguridad	0	
2.8 Maquinaria, Otros Equipos y Herramientas	0	
2.9 Activos Biológicos	0	
2.10 Bienes Inmuebles	0	
2.11 Activos Intangibles	0	
2.12 Obra Pública en Bienes de Dominio Público	12,462,680	
2.13 Obra Pública en Bienes Propios	5,695,311	
2.14 Acciones y Participaciones de Capital	0	
2.15 Compra de Títulos y Valores	0	
2.16 Concesión de Préstamos	0	
2.17 Inversiones en Fideicomisos, Mandatos y Otros Análogos	0	
2.18 Provisiones para Contingencias y Otras Erogaciones Especiales	0	
2.19 Amortización de la Deuda Pública	1,149,503	
2.20 Adeudos de Ejercicios Fiscales Anteriores (ADEFAS)	0	
2.21 Otros Egresos Presupuestales No Contables	0	
<b>3. Más Gastos Contables No Presupuestarios</b>		<b>0</b>
3.1 Estimaciones, Depreciaciones, Deterioros, Obsolescencia y Amortizaciones	0	
3.2 Provisiones	0	
3.3 Disminución de inventarios	0	
3.4 Aumento por insuficiencia de estimaciones por pérdida o deterioro u obsolescencia	0	
3.5 Aumento por insuficiencia de provisiones	0	
3.6 Otros Gastos Contables No Presupuestales	0	

<b>4. Total de Gasto Contable</b>		<b>46,273,030</b>
-----------------------------------	--	-------------------



JOSE GARCIA SALCE  
PRESIDENTE MUNICIPAL

LIC. MARCELA RODRIGUEZ RODRIGUEZ  
SINDICO PRIMERO



JESUS JAVIER UVALLE BARBA  
SECRETARIA DE FINANZAS Y TESORERIA MUNICIPAL

**MUNICIPIO DE HUALAHUISES**  
Estado Analítico de Ingresos  
Del 1 de Enero al 30 de Septiembre de 2023

Rubro de Ingresos	Ingreso					Diferencia (6= 5 - 1)
	Estimado	Ampliaciones y Reducciones	Modificado	Devengado	Recaudado	
	(1)	(2)	(3= 1 + 2)	(4)	(5)	
Impuestos	1,128,955	0	1,128,955	1,697,746	1,697,746	568,791
Cuotas y Aportaciones de Seguridad Social	0	0	0	0	0	0
Contribuciones de Mejoras	1,354	0	1,354	1,315	1,315	-40
Derechos	392,830	0	392,830	231,882	231,882	-160,947
Productos	62,354	0	62,354	278,678	278,678	216,324
Aprovechamientos	650,360	0	650,360	8,320,740	8,320,740	7,670,380
Ingresos por Venta de Bienes, Prestación de Servicios y Otros Ingresos	0	0	0	0	0	0
Participaciones, Aportaciones, Convenios, Incentivos Derivados de la Colaboración Fiscal y Fondos Distintos de Aportaciones	88,764,635	0	88,764,635	58,409,880	58,409,880	-30,354,755
Transferencias, Asignaciones, Subsidios y Subvenciones, y Pensiones y Jubilaciones	0	0	0	0	0	0
Ingresos Derivados de Financiamientos	2,000,000	0	2,000,000	0	0	-2,000,000
<b>Total</b>	<b>93,000,488</b>	<b>0</b>	<b>93,000,488</b>	<b>68,940,241</b>	<b>68,940,241</b>	<b>-24,060,247</b>
				Ingresos excedentes <sup>1</sup>		

Estado Analítico de Ingresos Por Fuente de Financiamiento	Ingreso					Diferencia (6= 5 - 1)
	Estimado	Ampliaciones y Reducciones	Modificado	Devengado	Recaudado	
	(1)	(2)	(3= 1 + 2)	(4)	(5)	
<b>Ingresos del Poder Ejecutivo Federal o Estatal y de los Municipios</b>						
Impuestos	1,128,955	0	1,128,955	1,697,746	1,697,746	568,791
Cuotas y Aportaciones de Seguridad Social	0	0	0	0	0	0
Contribuciones de Mejoras	1,354	0	1,354	1,315	1,315	-40
Derechos	392,830	0	392,830	231,882	231,882	-160,947
Productos	62,354	0	62,354	278,678	278,678	216,324
Aprovechamientos	650,360	0	650,360	8,320,740	8,320,740	7,670,380
Participaciones, Aportaciones, Convenios, Incentivos Derivados de la Colaboración Fiscal y Fondos Distintos de Aportaciones	88,764,635	0	88,764,635	58,409,880	58,409,880	-30,354,755
Transferencias, Asignaciones, Subsidios y Subvenciones, y Pensiones y Jubilaciones	0	0	0	0	0	0
<b>Ingresos de los Entes Públicos de los Poderes Legislativo y Judicial, de los Organos Autónomos y del Sector Paraestatal o Paramunicipal, así como de las Empresas Productivas del Estado</b>						
Cuotas y Aportaciones de Seguridad Social	0	0	0	0	0	0
Productos	0	0	0	0	0	0
Ingresos por Venta de Bienes, Prestación de Servicios y Otros Ingresos	0	0	0	0	0	0
Transferencias, Asignaciones, Subsidios y Subvenciones, y Pensiones y Jubilaciones	0	0	0	0	0	0
<b>Ingresos derivados de financiamiento</b>						
Ingresos Derivados de Financiamientos	2,000,000	0	2,000,000	0	0	-2,000,000
<b>Total</b>	<b>93,000,488</b>	<b>0</b>	<b>93,000,488</b>	<b>68,940,241</b>	<b>68,940,241</b>	<b>-24,060,247</b>
				Ingresos excedentes		



*Jose Garcia Salce*  
JOSE GARCIA SALCE  
PRESIDENTE MUNICIPAL

*Marcela Rodriguez Rodriguez*  
LIC. MARCELA RODRIGUEZ RODRIGUEZ  
SINDICO PRIMERO



*Jesus Javier Uvalle Barba*  
JESUS JAVIER UVALLE BARBA  
SECRETARIA DE FINANZAS Y TESORERIA MUNICIPAL

**MUNICIPIO DE HUALAHUISES**  
 Estado Analítico del Ejercicio del Presupuesto de Egresos  
 Clasificación Administrativa  
 Del 1 de Enero al 30 de Septiembre de 2023

Concepto	Egresos					Subejercicio
	Aprobado	Ampliaciones/ (Reducciones)	Modificado	Devengado	Pagado	
	1	2	3 = (1 + 2)	4	5	
Sin Ramo/Dependencia Hualahuses	\$93,148,824	\$72,853	\$93,221,678	\$65,619,864	\$65,619,864	\$27,601,814
	\$93,148,824	\$72,853	\$93,221,678	\$65,619,864	\$65,619,864	\$27,601,814
			\$0			\$0
			\$0			\$0
			\$0			\$0
			\$0			\$0
			\$0			\$0
			\$0			\$0
			\$0			\$0
			\$0			\$0
			\$0			\$0
			\$0			\$0
<b>Total del Gasto</b>	<b>\$93,148,824</b>	<b>\$72,853</b>	<b>\$93,221,678</b>	<b>\$65,619,864</b>	<b>\$65,619,864</b>	<b>\$27,601,814</b>

**Presidencia Municipal**  
  
 HUALAHUISES, N.L.  
 ADMON 2021-2024

*[Signature]*  
 JOSE GARCIA SALCE  
 PRESIDENTE MUNICIPAL

**SINDICO**  
  
 HUALAHUISES, N.L.  
 ADMON 2021-2024

LIC. MARCELA RODRIGUEZ RODRIGUEZ  
 SINDICO PRIMERO

**SECRETARIA DE FINANZAS Y TESORERIA MUNICIPAL**  
  
 HUALAHUISES, N.L.  
 ADMON 2021-2024


*[Signature]*  
 JESUS JAVIER UVALLE BARBA  
 SECRETARIA DE FINANZAS Y TESORERIA MUNICIPAL

**MUNICIPIO DE HUALAHUISES**  
 Estado Analítico del Ejercicio del Presupuesto de Egresos  
 Clasificación por Objeto del Gasto (Capítulo y Concepto)  
 Del 1 de Enero al 30 de Septiembre de 2023

Concepto	Egresos						Subejercicio 6 = (3 - 4)
	Aprobado 1	Ampliaciones/ Reducciones 2	Modificado 3 = (1 + 2)	Devengado 4	Pagado 5		
<b>Servicios Personales</b>	<b>25,996,611</b>	<b>4</b>	<b>25,996,615</b>	<b>14,787,528</b>	<b>14,787,528</b>	<b>11,209,087</b>	
Remuneraciones al Personal de Carácter Permanente	19,306,657	2	19,306,659	12,594,066	12,594,066	6,712,573	
Remuneraciones al Personal de Carácter Transitorio	3,325,139	0	3,325,139	1,595,529	1,595,529	1,729,610	
Remuneraciones Adicionales y Especiales	1,814,517	1	1,814,518	398,010	398,010	1,418,509	
Seguridad Social	0	0	0	0	0	0	
Otras Prestaciones Sociales y Económicas	1,550,297	1	1,550,298	201,903	201,903	1,348,395	
Previsiones	0	0	0	0	0	0	
Pago de Estímulos a Servidores Públicos	0	0	0	0	0	0	
<b>Materiales y Suministros</b>	<b>12,345,363</b>	<b>3</b>	<b>12,345,366</b>	<b>8,704,824</b>	<b>8,704,824</b>	<b>3,640,543</b>	
Materiales de Administración, Emisión de Documentos y Artículos Oficiales	1,547,634	3	1,547,637	1,375,336	1,375,336	172,301	
Alimentos y Utensilios	2,254,765	0	2,254,765	1,708,223	1,708,223	546,542	
Materias Primas y Materiales de Producción y Comercialización	0	0	0	0	0	0	
Materiales y Artículos de Construcción y de Reparación	1,263,112	0	1,263,112	750,072	750,072	513,041	
Productos Químicos, Farmacéuticos y de Laboratorio	91,072	0	91,072	24,666	24,666	66,406	
Combustibles, Lubricantes y Aditivos	6,902,504	0	6,902,504	4,662,349	4,662,349	2,240,155	
Vestuario, Blancos, Prendas de Protección y Artículos Deportivos	266,572	0	266,572	181,237	181,237	85,335	
Materiales y Suministros Para Seguridad	0	0	0	0	0	0	
Herramientas, Refacciones y Accesorios Menores	19,704	0	19,704	2,941	2,941	16,764	
<b>Servicios Generales</b>	<b>20,660,637</b>	<b>2,651,013</b>	<b>23,311,649</b>	<b>19,923,141</b>	<b>19,923,141</b>	<b>3,388,508</b>	
Servicios Básicos	5,104,518	2	5,104,520	2,910,995	2,910,995	2,193,526	
Servicios de Arrendamiento	1,629,350	-879,380	749,970	628,524	628,524	121,446	
Servicios Profesionales, Científicos, Técnicos y Otros Servicios	525,701	-155,527	370,174	243,933	243,933	126,141	
Servicios Financieros, Bancarios y Comerciales	178,353	28,467	206,820	206,820	206,820	0	
Servicios de Instalación, Reparación, Mantenimiento y Conservación	6,724,570	3,315,293	10,039,863	10,039,863	10,039,863	0	
Servicios de Comunicación Social y Publicidad	603,965	-354,036	249,929	249,929	249,929	0	
Servicios de Traslado y Viáticos	343,456	64,265	407,721	179,090	179,090	228,632	
Servicios Oficiales	5,420,172	459,906	5,880,078	5,161,314	5,161,314	718,764	
Otros Servicios Generales	130,551	172,123	302,674	302,674	302,674	0	
<b>Transferencias, Asignaciones, Subsidios y Otras Ayudas</b>	<b>3,661,709</b>	<b>-23,959</b>	<b>3,637,750</b>	<b>2,857,537</b>	<b>2,857,537</b>	<b>780,213</b>	
Transferencias Internas y Asignaciones al Sector Público	0	0	0	0	0	0	
Transferencias al Resto del Sector Público	0	0	0	0	0	0	
Subsidios y Subvenciones	0	0	0	0	0	0	
Ayudas Sociales	2,264,108	-23,959	2,240,149	1,945,973	1,945,973	294,176	
Pensiones y Jubilaciones	1,397,601	0	1,397,601	911,504	911,504	486,037	
Transferencias a Fideicomisos, Mandatos y Otros Análogos	0	0	0	0	0	0	
Transferencias a la Seguridad Social	0	0	0	0	0	0	
Donativos	0	0	0	0	0	0	
Transferencias al Exterior	0	0	0	0	0	0	
<b>Bienes Muebles, Inmuebles e Intangibles</b>	<b>338,773</b>	<b>0</b>	<b>338,773</b>	<b>39,340</b>	<b>39,340</b>	<b>299,433</b>	
Mobiliario y Equipo de Administración	269,429	0	269,429	39,340	39,340	250,089	
Mobiliario y Equipo Educativo y Recreativo	0	0	0	0	0	0	
Equipo e Instrumental Médico y de Laboratorio	0	0	0	0	0	0	
Vehículos y Equipo de Transporte	0	0	0	0	0	0	
Equipo de Defensa y Seguridad	0	0	0	0	0	0	
Maquinaria, Otros Equipos y Herramientas	49,344	0	49,344	0	0	49,344	
Activos Biológicos	0	0	0	0	0	0	
Bienes Inmuebles	0	0	0	0	0	0	
Activos Intangibles	0	0	0	0	0	0	
<b>Inversión Pública</b>	<b>28,145,732</b>	<b>-2,554,208</b>	<b>25,591,524</b>	<b>18,157,991</b>	<b>18,157,991</b>	<b>7,433,533</b>	
Obra Pública en Bienes de Dominio Público	24,202,968	-4,306,755	19,896,213	12,462,880	12,462,880	7,433,533	
Obra Pública en Bienes Propios	3,942,764	1,752,547	5,695,311	5,695,311	5,695,311	0	
Proyectos Productivos y Acciones de Fomento	0	0	0	0	0	0	
<b>Inversiones Financieras y Otras Provisiones</b>	<b>0</b>	<b>0</b>	<b>0</b>	<b>0</b>	<b>0</b>	<b>0</b>	
Inversiones Para el Fomento de Actividades Productivas	0	0	0	0	0	0	
Acciones y Participaciones de Capital	0	0	0	0	0	0	
Compra de Títulos y Valores	0	0	0	0	0	0	
Concesión de Préstamos	0	0	0	0	0	0	
Inversiones en Fideicomisos, Mandatos y Otros Análogos	0	0	0	0	0	0	
Otras Inversiones Financieras	0	0	0	0	0	0	
Provisiones para Contingencias y Otras Erogaciones Especiales	0	0	0	0	0	0	
<b>Participaciones y Aportaciones</b>	<b>0</b>	<b>0</b>	<b>0</b>	<b>0</b>	<b>0</b>	<b>0</b>	
Participaciones	0	0	0	0	0	0	
Aportaciones	0	0	0	0	0	0	
Convenios	0	0	0	0	0	0	
<b>Deuda Pública</b>	<b>2,000,000</b>	<b>0</b>	<b>2,000,000</b>	<b>1,149,503</b>	<b>1,149,503</b>	<b>850,497</b>	
Amortización de la Deuda Pública	2,000,000	0	2,000,000	1,149,503	1,149,503	850,497	
Intereses de la Deuda Pública	0	0	0	0	0	0	
Comisiones de la Deuda Pública	0	0	0	0	0	0	
Gastos de la Deuda Pública	0	0	0	0	0	0	
Costo de Coberturas	0	0	0	0	0	0	
Costo de Emisiones	0	0	0	0	0	0	
Costos de Ejercicios Fiscales Anteriores (Adefas)	0	0	0	0	0	0	
<b>Total del Gasto</b>	<b>93,148,824</b>	<b>72,653</b>	<b>93,221,678</b>	<b>65,619,864</b>	<b>65,619,864</b>	<b>27,601,814</b>	




*[Signature]*  
 GARCÍA SALCE  
 PRESIDENTE MUNICIPAL  
 LIC. MARCELA RODRIGUEZ RODRIGUEZ  
 SINDICO PRIMERO



*[Signature]*  
 JAVIER UVALLE BARBA  
 SECRETARIA DE FINANZAS Y TESORERIA MUNICIPAL

**MUNICIPIO DE HUALAHUISES**  
**Estado Analítico del Ejercicio del Presupuesto de Egresos**  
**Clasificación Económica (por Tipo de Gasto)**  
**Del 1 de Enero al 30 de Septiembre de 2023**

Concepto	Egresos					Subejercicio
	Aprobado	Ampliaciones/ (Reducciones)	Modificado	Devengado	Pagado	
	1	2	3 = (1 + 2)	4	5	
Gasto Corriente	61,266,719	2,627,061	63,893,779	45,361,466	45,361,466	18,532,314
Gasto de Capital	28,484,505	-2,554,208	25,930,298	18,197,331	18,197,331	7,732,967
Amortización de la Deuda y Disminución de Pasivos	2,000,000	0	2,000,000	1,149,503	1,149,503	850,497
Pensiones y Jubilaciones	1,397,601	0	1,397,601	911,564	911,564	486,037
Participaciones	0	0	0	0	0	0
<b>Total</b>	<b>93,148,824</b>	<b>72,853</b>	<b>93,221,678</b>	<b>65,619,864</b>	<b>65,619,864</b>	<b>27,601,814</b>

  
**HUALAHUISES, N.L.**  
**ADMÓN 2021-2024**  
 JOSE GARCIA SALCE  
 PRESIDENTE MUNICIPAL

  
**SINDICO**  
**HUALAHUISES, N.L.**  
**ADMÓN 2021-2024**  
 MARCELA RODRIGUEZ RODRIGUEZ  
 SINDICO PRIMERO

  
**SECRETARIA DE FINANZAS Y TESORERIA MUNICIPAL**  
**HUALAHUISES, N.L.**  
**ADMÓN 2021-2024**  
 JESUS JAVIER UVALLE BARBA  
 SECRETARIA DE FINANZAS Y TESORERIA MUNICIPAL



MUNICIPIO DE HUALAHUISES  
 Estado Analítico del Ejercicio del Presupuesto de Egresos  
 Clasificación Funcional (Finalidad y Función)  
 Del 1 de Enero al 30 de Septiembre de 2023

Concepto	Egresos					
	Aprobado	Ampliaciones/ (Reducciones)	Modificado	Devengado	Pagado	Subejercicio
	1	2	3 = (1 + 2)	4	5	6 = (3 - 4)
<b>Gobierno</b>	<b>93,148,824</b>	<b>72,853</b>	<b>93,221,678</b>	<b>65,619,864</b>	<b>65,619,864</b>	<b>27,601,814</b>
Legislación			0			0
Justicia			0			0
Coordinación de la Política de Gobierno			0			0
Relaciones Exteriores			0			0
Asuntos Financieros y Hacendarios			0			0
Seguridad Nacional			0			0
Asuntos de Orden Público y de Seguridad Interior	93,148,824	72,853	93,221,678	65,619,864	65,619,864	27,601,814
Otros Servicios Generales			0			0
<b>Desarrollo Social</b>	<b>0</b>	<b>0</b>	<b>0</b>	<b>0</b>	<b>0</b>	<b>0</b>
Protección Ambiental			0			0
Vivienda y Servicios a la Comunidad			0			0
Salud			0			0
Recreación, Cultura y Otras Manifestaciones Sociales			0			0
Educación			0			0
Protección Social			0			0
Otros Asuntos Sociales			0			0
<b>Desarrollo Económico</b>	<b>0</b>	<b>0</b>	<b>0</b>	<b>0</b>	<b>0</b>	<b>0</b>
Asuntos Económicos, Comerciales y Laborales en General			0			0
Agropecuaria, Silvicultura, Pesca y Caza			0			0
Combustibles y Energía			0			0
Minería, Manufacturas y Construcción			0			0
Transporte			0			0
Comunicaciones			0			0
Turismo			0			0
Ciencia, Tecnología e Innovación			0			0
Otras Industrias y Otros Asuntos Económicos			0			0
<b>Otras no Clasificadas en Funciones Anteriores</b>	<b>0</b>	<b>0</b>	<b>0</b>	<b>0</b>	<b>0</b>	<b>0</b>
Transacciones de la Deuda Pública / Costo Financiero de la Deuda			0			0
Transferencias, Participaciones y Aportaciones entre Diferentes Niveles y Ordenes de Gobierno			0			0
Saneamiento del Sistema Financiero			0			0
Adeudos de Ejercicios Anteriores			0			0
	<b>93,148,824</b>	<b>72,853</b>	<b>93,221,678</b>	<b>65,619,864</b>	<b>65,619,864</b>	<b>27,601,814</b>



*[Signature]*  
 JOSE GARCIA SALCE  
 PRESIDENTE MUNICIPAL

*[Signature]*  
 LIC. MARCELA RODRIGUEZ RODRIGUEZ  
 SINDICO PRIMERO



*[Signature]*  
 JESUS JAVIER LVALLE BARBA  
 SECRETARIA DE FINANZAS Y TESORERIA MUNICIPAL

**MUNICIPIO DE HUALAHUISES**  
**Endeudamiento Neto**  
**Del 1 de Enero al 30 de Septiembre de 2023**

Identificación de Crédito o Instrumento	Contratación/Colocación	Amortización	Endeudamiento Neto
	A	B	C = A - B
<b>Creditos Bancarios</b>			
			-1,149,503
			0
			0
			0
			0
			0
			0
			0
			0
			0
<b>Total Créditos Bancarios</b>	<b>0</b>	<b>1,149,503</b>	<b>-1,149,503</b>

<b>Otros Instrumentos de Deuda</b>			
			0
			0
			0
			0
			0
			0
			0
			0
			0
			0
			0
<b>Total Otros Instrumentos de Deuda</b>	<b>0</b>	<b>0</b>	<b>0</b>


<b>TOTAL</b>	<b>0</b>	<b>1,149,503</b>	<b>-1,149,503</b>
--------------	----------	------------------	-------------------



JOSE GARCIA SALCE  
 PRESIDENTE MUNICIPAL



LIC. MARCELA RODRIGUEZ RODRIGUEZ  
 SINDICO PRIMERO



JESUS JAVIER UVALLE BARBA  
 SECRETARIA DE FINANZAS Y TESORERIA MUNICIPAL

**MUNICIPIO DE HUALAHUISES**  
**Intereses de la Deuda**  
**Del 1 de Enero al 30 de Septiembre de 2023**

Identificación de Crédito o Instrumento	Devengado	Pagado
<b>Créditos Bancarios</b>		
<b>Total de intereses de Créditos Bancarios</b>	<b>0</b>	<b>0</b>

<b>Otros Instrumentos de Deuda</b>		
<b>Total de intereses de Otros Instrumentos de Deuda</b>	<b>0</b>	<b>0</b>

<b>TOTAL</b>	<b>0</b>	<b>0</b>
--------------	----------	----------



*[Signature]*  
**JOSE GARCIA SALCE**  
**PRESIDENTE MUNICIPAL**



*[Signature]*  
**LIC. MARCELA RODRIGUEZ RODRIGUEZ**  
**SINDICO PRIMERO**



*[Signature]*  
**JESUS JAVIER UVALLE BARBA**

**SECRETARIA DE FINANZAS Y TESORERIA MUNICIPAL**

**MUNICIPIO DE HUALAHUISES**  
Indicadores de Postura Fiscal  
Del 1 de Enero al 30 de Septiembre de 2023

Concepto	Estimado	Devengado	Pagado <sup>3</sup>
<b>I. Ingresos Presupuestarios (I=1+2)</b>	91,000,488	68,940,241	68,940,241
1. Ingresos del Gobierno de la Entidad Federativa <sup>1</sup>	91,000,488	68,940,241	68,940,241
2. Ingresos del Sector Paraestatal <sup>1</sup>	0	0	0
<b>II. Egresos Presupuestarios (II=3+4)</b>	91,148,824	64,470,361	64,470,361
3. Egresos del Gobierno de la Entidad Federativa <sup>2</sup>	91,148,824	64,470,361	64,470,361
4. Egresos del Sector Paraestatal <sup>2</sup>	0	0	0
<b>III. Balance Presupuestario (Superávit o Déficit) (III = I - II)</b>	-148,337	4,469,880	4,469,880

Concepto	Estimado	Devengado	Pagado <sup>3</sup>
<b>III. Balance presupuestario (Superávit o Déficit)</b>	-148,337	4,469,880	4,469,880
<b>IV. Intereses, Comisiones y Gastos de la Deuda</b>	0	0	0
<b>V. Balance Primario (Superávit o Déficit) (V= III - IV)</b>	-148,337	4,469,880	4,469,880

Concepto	Estimado	Devengado	Pagado <sup>3</sup>
<b>A. Financiamiento</b>	2,000,000	0	0
<b>B. Amortización de la deuda</b>	2,000,000	1,149,503	1,149,503
<b>C. Endeudamiento ó desendeudamiento (C = A - B)</b>	0	-1,149,503	-1,149,503


1. Los Ingresos que se presentan son los ingresos presupuestarios totales sin incluir los ingresos por financiamientos. Los Ingresos del Gobierno de la Entidad Federativa corresponden a los del Poder Ejecutivo, Legislativo Judicial y Autónomos

2. Los egresos que se presentan son los egresos presupuestarios totales sin incluir los egresos por amortización. Los egresos del Gobierno de la Entidad Federativa corresponden a los del Poder Ejecutivo, Legislativo, Judicial y Órganos Autónomos

3. Para ingresos se reportan los ingresos recaudados; para egresos se reportan los egresos pagados

  
**JOSE GARCIA SALCE**  
 PRESIDENTE MUNICIPAL  
 HUALAHUISES, N.L.  
 ADMON 2021-2024  
**LIC. MARCELA RODRIGUEZ RODRIGUEZ**  
 SINDICO PRIMERO

  
**SINDICO**  
 HUALAHUISES, N.L.  
 ADMON 2021-2024

  
**JESUS JAVIER UVALLE BARBA**  
 SECRETARIA DE FINANZAS Y TESORERIA MUNIC  
 HUALAHUISES, N.L.  
 ADMON 2021-2024





# ANEXO II

**MUNICIPIO DE HUALAHUISES (a)**  
**Estado de Situación Financiera Detallado - LDF**  
**Al 31 de diciembre de 2022 y al 30 de Septiembre de 2023 (b)**  
**(PESOS)**

Concepto (c)	2023 (d)	31 de diciembre de 2022 (e)	Concepto (c)	2023 (d)	31 de diciembre de 2022 (e)
<b>ACTIVO</b>			<b>PASIVO</b>		
<b>Activo Circulante</b>			<b>Pasivo Circulante</b>		
a Efectivo y Equivalentes (a=a1+a2+a3+a4+a5+a6+a7)	10,960,683	4,361,110	a Cuentas por Pagar a Corto Plazo (a=a1+a2+a3+a4+a5+a6+a7+a8+a9)	5,633,837	5,397,974
a1 Efectivo	19,400	20,000	a1 Servicios Personales por Pagar a Corto Plazo	-1,734,493	-1,734,493
a2 Bancos/Tesorería	10,941,283	4,341,110	a2 Proveedores por Pagar a Corto Plazo	0	0
a3 Bancos/Depositos y Otros	0	0	a3 Contratistas por Obras Públicas por Pagar a Corto Plazo	0	0
a4 Inversiones Temporales (Hasta 3 meses)	0	0	a4 Participaciones y Aportaciones por Pagar a Corto Plazo	0	0
a5 Fondos con Afectación Específica	0	0	a5 Transferencias Otorgadas por Pagar a Corto Plazo	0	0
a6 Depósitos de Fondos de Terceros en Garantía y/o Administración	0	0	a6 Intereses, Comisiones y Otros Gastos de la Deuda Pública por Pagar a Corto Plazo	0	0
a7 Otros Efectivos y Equivalentes	0	0	a7 Retenciones y Contribuciones por Pagar a Corto Plazo	7,368,331	7,132,407
b Derechos a Recibir Efectivo o Equivalentes (b=b1+b2+b3+b4+b5+b6+b7)	2,359,180	2,202,065	a8 Devoluciones de la Ley de Ingresos por Pagar a Corto Plazo	0	0
b1 Inversiones Financieras de Corto Plazo	0	0	a9 Otras Cuentas por Pagar a Corto Plazo	0	0
b2 Cuentas por Cobrar a Corto Plazo	0	0	b Documentos por Pagar a Corto Plazo (b=b1+b2+b3)	0	0
b3 Deudores Diversos por Cobrar a Corto Plazo	2,359,180	2,202,065	b1 Documentos Comerciales por Pagar a Corto Plazo	0	0
b4 Ingresos por Recuperar a Corto Plazo	0	0	b2 Documentos con Contratistas por Obras Públicas por Pagar a Corto Plazo	0	0
b5 Deudores por Anticipos de la Tesorería a Corto Plazo	0	0	b3 Otros Documentos por Pagar a Corto Plazo	0	0
b6 Préstamos Otorgados a Corto Plazo	0	0	c Porción a Corto Plazo de la Deuda Pública a Largo Plazo (c=c1+c2)	-4,850,210	-3,700,707
b7 Otros Derechos a Recibir Efectivo o Equivalentes a Corto Plazo	0	0	c1 Porción a Corto Plazo de la Deuda Pública	-4,850,210	-3,700,707
c Derechos a Recibir Bienes o Servicios (c=c1+c2+c3+c4+c5)	0	0	c2 Porción a Corto Plazo de Arrendamiento Financiero	0	0
c1 Anticipo a Proveedores por Adquisición de Bienes y Prestación de Servicios a Corto Plazo	0	0	d Títulos y Valores a Corto Plazo	0	0
c2 Anticipo a Proveedores por Adquisición de Bienes Inmuebles y Muebles a Corto Plazo	0	0	e Pasivos Diferidos a Corto Plazo (e=e1+e2+e3)	0	0
c3 Anticipo a Proveedores por Adquisición de Bienes Intangibles a Corto Plazo	0	0	e1 Ingresos Cobrados por Adelantado a Corto Plazo	0	0
c4 Anticipo a Contratistas por Obras Públicas a Corto Plazo	0	0	e2 Intereses Cobrados por Adelantado a Corto Plazo	0	0
c5 Otros Derechos a Recibir Bienes o Servicios a Corto Plazo	0	0	e3 Otros Pasivos Diferidos a Corto Plazo	0	0
d Inventarios (d=d1+d2+d3+d4+d5)	0	0	f Fondos y Bienes de Terceros en Garantía y/o Administración a Corto Plazo (f=f1+f2+f3+f4+f5+f6)	0	0
d1 Inventario de Mercancías para Venta	0	0	f1 Fondos en Garantía a Corto Plazo	0	0
d2 Inventario de Mercancías Terminadas	0	0	f2 Fondos en Administración a Corto Plazo	0	0
d3 Inventario de Mercancías en Proceso de Elaboración	0	0	f3 Fondos Continuos a Corto Plazo	0	0
d4 Inventario de Materias Primas, Materiales y Suministros para Producción	0	0	f4 Fondos de Fideicomisos, Mandatos y Contratos Análogos a Corto Plazo	0	0
d5 Bienes en Tránsito	0	0	f5 Otros Fondos de Terceros en Garantía y/o Administración a Corto Plazo	0	0
e Almacenes	0	0	f6 Valores y Bienes en Garantía a Corto Plazo	0	0
f Estimación por Pérdida o Deterioro de Activos Circulantes (f=f1+f2)	0	0	g Provisiones a Corto Plazo (g=g1+g2+g3)	0	0
f1 Estimaciones para Cuentas Incobrables por Derechos a Recibir Efectivo o Equivalentes	0	0	g1 Provisión para Demandas y Juicios a Corto Plazo	0	0
f2 Estimación por Deterioro de Inventarios	0	0	g2 Provisión para Contingencias a Corto Plazo	0	0
g Otros Activos Circulantes (g=g1+g2+g3+g4)	0	0	g3 Otras Provisiones a Corto Plazo	0	0
g1 Valores en Garantía	0	0	h Otros Pasivos a Corto Plazo (h=h1+h2+h3)	0	0
g2 Bienes en Garantía (excluye depósitos de fondos)	0	0	h1 Ingresos por Clasificar	0	0
g3 Bienes Derivados de Embargos, Decomisos, Aseguramientos y Dación en Pago	0	0	h2 Retención por Participar	0	0
g4 Adquisición con Fondos de Terceros	0	0	h3 Otros Pasivos Circulantes	0	0
<b>IA. Total de Activos Circulantes (IA = a + b + c + d + e + f + g)</b>	<b>13,319,863</b>	<b>6,563,176</b>	<b>IA. Total de Pasivos Circulantes (IIA = a + b + c + d + e + f + g + h)</b>	<b>783,627</b>	<b>1,697,267</b>
<b>Activo No Circulante</b>			<b>Pasivo No Circulante</b>		
a Inversiones Financieras a Largo Plazo	0	0	a Cuentas por Pagar a Largo Plazo	0	0
b Derechos a Recibir Efectivo o Equivalentes a Largo Plazo	0	0	b Documentos por Pagar a Largo Plazo	0	0
c Bienes Inmuebles, Infraestructura y Construcciones en Proceso	31,361,571	13,203,580	c Deuda Pública a Largo Plazo	0	0
d Bienes Muebles	2,770,104	2,730,765	d Pasivos Diferidos a Largo Plazo	0	0
e Activos Intangibles	0	0	e Fondos y Bienes de Terceros en Garantía y/o en Administración a Largo Plazo	0	0
f Depreciación, Deterioro y Amortización Acumulada de Bienes	0	0	f Provisiones a Largo Plazo	0	0
g Activos Diferidos	0	0	<b>IIIB. Total de Pasivos No Circulantes (IIIB = a + b + c + d + e + f)</b>	<b>0</b>	<b>0</b>
h Estimación por Pérdida o Deterioro de Activos no Circulantes	0	0	<b>II. Total del Pasivo (II = IIA + IIIB)</b>	<b>783,627</b>	<b>1,697,267</b>
i Otros Activos no Circulantes	0	0	<b>HACIENDA PÚBLICA/PATRIMONIO</b>		
<b>IB. Total de Activos No Circulantes (IB = a + b + c + d + e + f + g + h + i)</b>	<b>34,131,675</b>	<b>15,934,345</b>	<b>IIIA. Hacienda Pública/Patrimonio Contribuido (IIIA = a + b + c)</b>	<b>0</b>	<b>0</b>
<b>I. Total del Activo (I = IA + IB)</b>	<b>47,451,538</b>	<b>22,497,520</b>	a. Aportaciones	0	0
			b. Donaciones de Capital	0	0
			c. Actualización de la Hacienda Pública/Patrimonio	0	0
			<b>IIIB. Hacienda Pública/Patrimonio Generado (IIIB = a + b + c + d + e)</b>	<b>46,667,912</b>	<b>20,800,253</b>
			a. Resultados del Ejercicio (Ahorro/ Desahorro)	25,867,658	178,677
			b. Resultados de Ejercicios Anteriores	20,800,253	20,621,576
			c. Revalúos	0	0
			d. Reservas	0	0
			e. Rectificaciones de Resultados de Ejercicios Anteriores	0	0
			<b>IIIC. Exceso o Insuficiencia en la Actualización de la Hacienda Pública/Patrimonio (IIIC=a+b)</b>	<b>0</b>	<b>0</b>
			a. Resultado por Posición Monetaria	0	0
			b. Resultado por Tenencia de Activos no Monetarios	0	0
			<b>III. Total Hacienda Pública/Patrimonio (III = IIIA + IIIB + IIIC)</b>	<b>46,667,912</b>	<b>20,800,253</b>
			<b>IV. Total del Pasivo y Hacienda Pública/Patrimonio (IV = II + III)</b>	<b>47,451,538</b>	<b>22,497,520</b>

MUNICIPIO DE HUALAHUISES (a)							
Informe Analítico de la Deuda Pública y Otros Pasivos - LDF							
Del 1 de Enero al 30 de Septiembre de 2023 (b)							
(PESOS)							
Denominación de la Deuda Pública y Otros Pasivos	Saldo al 31 de diciembre de 2022 (d)	Disposiciones del Periodo	Amortizaciones del Periodo	Revaluaciones, Reclasificaciones y Otros Ajustes	Saldo Final del Periodo (h)	Pago de Intereses del Periodo	Pago de Comisiones y demás costos asociados durante el Periodo (i)
(c)	(d)	(e)	(f)	(g)	h=d+e-ftg	(i)	(j)
1. Deuda Pública (1=A+B)	-3,700,707	0	1,149,503	0	-4,850,210	0	0
A. Corto Plazo (A=a1+a2+a3)	-3,700,707	0	1,149,503	0	-4,850,210	0	0
a1) Instituciones de Crédito	-3,700,707	0	1,149,503	0	-4,850,210	0	0
a2) Títulos y Valores	0	0	0	0	0	0	0
a3) Arrendamientos Financieros	0	0	0	0	0	0	0
B. Largo Plazo (B=b1+b2+b3)	0	0	0	0	0	0	0
b1) Instituciones de Crédito	0	0	0	0	0	0	0
b2) Títulos y Valores	0	0	0	0	0	0	0
b3) Arrendamientos Financieros	0	0	0	0	0	0	0
2. Otros Pasivos	5,397,974				5,633,837		
3. Total de la Deuda Pública y Otros Pasivos	1,697,267	0	1,149,503	0	783,627	0	0
4. Deuda Contingente 1 (informativo)	0	0	0	0	0	0	0
A. Deuda Contingente 1	0				0		
B. Deuda Contingente 2	0				0		
C. Deuda Contingente XX	0				0		
5. Valor de Instrumentos Bono Cupón Cero 2 (Informativo)	0	0	0	0	0	0	0
A. Instrumento Bono Cupón Cero 1	0				0		
B. Instrumento Bono Cupón Cero 2	0				0		
C. Instrumento Bono Cupón Cero XX	0				0		

1. Se refiere a cualquier Financiamiento sin fuente o garantía de pago definida, que sea asumida de manera solidaria o subsidiaria por las Entidades Federativas con sus Municipios, organismos descentralizados y empresas de participación estatal mayoritaria y fideicomisos, locales o municipales, y por los Municipios con sus respectivos organismos descentralizados y empresas de participación municipal mayoritaria.

2. Se refiere al valor del Bono Cupón Cero que respalda el pago de los créditos asociados al mismo (Activo).

Obligaciones a Corto Plazo (k)	Monto Contratado (l)	Plazo Pactado (m)	Tasa de Interés (n)	Comisiones y Costos Relacionados (o)	Tasa Efectiva (p)
6. Obligaciones a Corto Plazo (Informativo)	0	0	0	0	0
A. Crédito 1					
B. Crédito 2					
C. Crédito XX					





**MUNICIPIO DE HUALAHUISES (a)**  
**Balance Presupuestario - LDF**  
**Del 1 de Enero al 30 de Septiembre de 2023 (b)**  
**(PESOS)**

Concepto (c)	Estimado/ Aprobado (d)	Devengado	Recaudado/ Pagado
<b>A. Ingresos Totales (A = A1+A2+A3)</b>	<b>89,000,488</b>	<b>67,790,738</b>	<b>67,790,738</b>
A1. Ingresos de Libre Disposición	58,135,086	49,210,029	49,210,029
A2. Transferencias Federales Etiquetadas	32,865,402	19,730,212	19,730,212
A3. Financiamiento Neto	-2,000,000	-1,149,503	-1,149,503
<b>B. Egresos Presupuestarios<sup>1</sup> (B = B1+B2)</b>	<b>91,148,824</b>	<b>64,470,361</b>	<b>64,470,361</b>
B1. Gasto No Etiquetado (sin incluir Amortización de la Deuda Pública)	91,148,824	64,470,361	64,470,361
B2. Gasto Etiquetado (sin incluir Amortización de la Deuda Pública)			
<b>C. Remanentes del Ejercicio Anterior (C = C1 + C2)</b>		0	0
C1. Remanentes de Ingresos de Libre Disposición aplicados en el periodo			
C2. Remanentes de Transferencias Federales Etiquetadas aplicados en el periodo			
<b>I. Balance Presupuestario (I = A - B + C)</b>	<b>-2,148,337</b>	<b>3,320,377</b>	<b>3,320,377</b>
<b>II. Balance Presupuestario sin Financiamiento Neto (II = I - A3)</b>	<b>-148,337</b>	<b>4,469,880</b>	<b>4,469,880</b>
<b>III. Balance Presupuestario sin Financiamiento Neto y sin Remanentes del Ejercicio Anterior (III = II - C)</b>	<b>-148,337</b>	<b>4,469,880</b>	<b>4,469,880</b>

Concepto	Aprobado	Devengado	Pagado
<b>E. Intereses, Comisiones y Gastos de la Deuda (E = E1+E2)</b>	0	0	0
E1. Intereses, Comisiones y Gastos de la Deuda con Gasto No Etiquetado			
E2. Intereses, Comisiones y Gastos de la Deuda con Gasto Etiquetado			
<b>IV. Balance Primario (IV = III - E)</b>	<b>-148,337</b>	<b>4,469,880</b>	<b>4,469,880</b>

Concepto	Estimado/ Aprobado	Devengado	Recaudado/ Pagado
<b>F. Financiamiento (F = F1 + F2)</b>	0	0	0
F1. Financiamiento con Fuente de Pago de Ingresos de Libre Disposición			
F2. Financiamiento con Fuente de Pago de Transferencias Federales Etiquetadas			
<b>G. Amortización de la Deuda (G = G1 + G2)</b>	<b>2,000,000</b>	<b>1,149,503</b>	<b>1,149,503</b>
G1. Amortización de la Deuda Pública con Gasto No Etiquetado	2,000,000	1,149,503	1,149,503
G2. Amortización de la Deuda Pública con Gasto Etiquetado			
<b>A3. Financiamiento Neto (A3 = F - G)</b>	<b>-2,000,000</b>	<b>-1,149,503</b>	<b>-1,149,503</b>

Concepto	Estimado/ Aprobado	Devengado	Recaudado/ Pagado
A1. Ingresos de Libre Disposición	58,135,086	49,210,029	49,210,029
<b>A3.1 Financiamiento Neto con Fuente de Pago de Ingresos de Libre Disposición (A3.1 = F1 - G1)</b>	<b>-2,000,000</b>	<b>-1,149,503</b>	<b>-1,149,503</b>
F1. Financiamiento con Fuente de Pago de Ingresos de Libre Disposición	0	0	0
G1. Amortización de la Deuda Pública con Gasto No Etiquetado	2,000,000	1,149,503	1,149,503
B1. Gasto No Etiquetado (sin incluir Amortización de la Deuda Pública)	91,148,824	64,470,361	64,470,361
C1. Remanentes de Ingresos de Libre Disposición aplicados en el periodo		0	0
<b>V. Balance Presupuestario de Recursos Disponibles (V = A1 + A3.1 - B1 + C1)</b>	<b>-35,013,739</b>	<b>-16,409,834</b>	<b>-16,409,834</b>
<b>VI. Balance Presupuestario de Recursos Disponibles sin Financiamiento Neto (VI = V - A3.1)</b>	<b>-33,013,739</b>	<b>-15,260,331</b>	<b>-15,260,331</b>

Concepto	Estimado/ Aprobado	Devengado	Recaudado/ Pagado
A2. Transferencias Federales Etiquetadas	32,865,402	19,730,212	19,730,212
A3.2 Financiamiento Neto con Fuente de Pago de Transferencias Federales Etiquetadas (A3.2 = F2 - G2)	0	0	0
F2. Financiamiento con Fuente de Pago de Transferencias Federales Etiquetadas	0	0	0
G2. Amortización de la Deuda Pública con Gasto Etiquetado	0	0	0
B2. Gasto Etiquetado (sin incluir Amortización de la Deuda Pública)	0	0	0
C2. Remanentes de Transferencias Federales Etiquetadas aplicados en el periodo		0	0
<b>VII. Balance Presupuestario de Recursos Etiquetados (VII = A2 + A3.2 - B2 + C2)</b>	<b>32,865,402</b>	<b>19,730,212</b>	<b>19,730,212</b>
<b>VIII. Balance Presupuestario de Recursos Etiquetados sin Financiamiento Neto (VIII = VII - A3.2)</b>	<b>32,865,402</b>	<b>19,730,212</b>	<b>19,730,212</b>

MUNICIPIO DE HUALAHUISES (a)						
Estado Analítico de Ingresos Detallado - LDF						
Del 1 de Enero al 30 de Septiembre de 2023 (b)						
(PESOS)						
Concepto (c)	Ingreso					Diferencia (e)
	Estimado (d)	Ampliaciones/ (Reducciones)	Modificado	Devengado	Recaudado	
<b>Ingresos de Libre Disposición</b>						
A. Impuestos	1,128,955	0	1,128,955	1,697,746	1,697,746	568,791
B. Cuotas y Aportaciones de Seguridad Social			0			0
C. Contribuciones de Mejoras	1,354	0	1,354	1,315	1,315	-40
D. Derechos	392,830	0	392,830	231,882	231,882	-160,947
E. Productos	62,354	0	62,354	278,678	278,678	216,324
F. Aprovechamientos	650,360	0	650,360	8,320,740	8,320,740	7,670,380
G. Ingresos por Ventas de Bienes y Prestación Servicios			0			0
H. Participaciones	34,836,072	0	34,836,072	34,154,878	34,154,878	-681,194
(H=h1+h2+h3+h4+h5+h6+h7+h8+h9+h10+h11)						
h1) Fondo General de Participaciones	26,107,684	0	26,107,684	19,829,456	19,829,456	-6,278,229
h2) Fondo de Fomento Municipal	7,430,198	0	7,430,198	13,483,864	13,483,864	6,053,666
h3) Fondo de Fiscalización y Recaudación	1,064,242	0	1,064,242	597,607	597,607	-466,636
h4) Fondo de Compensación			0			0
h5) Fondo de Extracción de Hidrocarburos			0			0
h6) Impuesto Especial Sobre Producción y Servicios			0			0
h7) 0.136% de la Recaudación Federal Participable			0			0
h8) 3.17% Sobre Extracción de Petróleo			0			0
h9) Gasolinas y Diésel	233,948	0	233,948	243,952	243,952	10,004
h10) Fondo del Impuesto Sobre la Renta			0			0
h11) Fondo de Estabilización de los Ingresos de las Entidades Federativas			0			0
I. Incentivos Derivados de la Colaboración Fiscal (I=i1+i2+i3+i4+i5)	0	0	0	0	0	0
i1) Tenencia o Uso de Vehículos			0			0
i2) Fondo de Compensación ISAN			0			0
i3) Impuesto Sobre Automóviles Nuevos			0			0
i4) Fondo de Compensación de Repecos-Intermedios			0			0
i5) Otros Incentivos Económicos			0			0
J. Transferencias y Asignaciones			0			0
K. Convenios	0	0	0	0	0	0
k1) Otros Convenios y Subsidios			0			0
L. Otros Ingresos de Libre Disposición (L=l1+l2)	21,063,160	0	21,063,160	4,524,790	4,524,790	-16,538,370
l1) Participaciones en Ingresos Locales	16,198,246	0	16,198,246	3,744,167	3,744,167	-12,454,079
l2) Otros Ingresos de Libre Disposición	4,864,914	0	4,864,914	780,623	780,623	-4,084,291
<b>I. Total de Ingresos de Libre Disposición (I=A+B+C+D+E+F+G+H+I+J+K+L)</b>	<b>58,135,086</b>	<b>0</b>	<b>58,135,086</b>	<b>49,210,029</b>	<b>49,210,029</b>	<b>-8,925,056</b>
<b>Ingresos Excedentes de Ingresos de Libre Disposición</b>						
<b>Transferencias Federales Etiquetadas</b>						
A. Aportaciones (A=a1+a2+a3+a4+a5+a6+a7+a8)	32,865,402	0	32,865,402	19,730,212	19,730,212	-13,135,190
a1) Fondo de Aportaciones para la Nómina Educativa y Gasto Operativo			0			0
a2) Fondo de Aportaciones para los Servicios de Salud	499,087	0	499,087	0	0	-499,087
a3) Fondo de Aportaciones para la Infraestructura Social	25,466,152	0	25,466,152	10,947,386	10,947,386	-14,538,767
a4) Fondo de Aportaciones para el Fortalecimiento de los Municipios y de las Demarcaciones Territoriales del Distrito	493,396	0	493,396	4,264,103	4,264,103	3,770,707
a5) Fondo de Aportaciones Múltiples			0			0
a6) Fondo de Aportaciones para la Educación Tecnológica y de Adultos			0			0
a7) Fondo de Aportaciones para la Seguridad Pública de los Estados y del Distrito Federal	6,386,767	0	6,386,767	4,518,724	4,518,724	-1,868,044
a8) Fondo de Aportaciones para el Fortalecimiento de las Entidades Federativas			0			0
B. Convenios (B=b1+b2+b3+b4)	0	0	0	0	0	0
b1) Convenios de Protección Social en Salud			0			0
b2) Convenios de Descentralización			0			0
b3) Convenios de Reasignación			0			0
b4) Otros Convenios y Subsidios			0			0
C. Fondos Distintos de Aportaciones (C=c1+c2)	0	0	0	0	0	0
c1) Fondo para Entidades Federativas y Municipios Productores de Hidrocarburos			0			0
c2) Fondo Minero			0			0
D. Transferencias, Asignaciones, Subsidios y Subvenciones			0			0
v Pensiones y Jubilaciones			0			0
E. Otras Transferencias Federales Etiquetadas			0			0
<b>II. Total de Transferencias Federales Etiquetadas (II = A + B + C + D + E)</b>	<b>32,865,402</b>	<b>0</b>	<b>32,865,402</b>	<b>19,730,212</b>	<b>19,730,212</b>	<b>-13,135,190</b>
<b>III. Ingresos Derivados de Financiamientos (III = A)</b>	<b>2,000,000</b>	<b>0</b>	<b>2,000,000</b>	<b>0</b>	<b>0</b>	<b>-2,000,000</b>
A. Ingresos Derivados de Financiamientos	2,000,000	0	2,000,000	0	0	-2,000,000
<b>IV. Total de Ingresos (IV = I + II + III)</b>	<b>93,000,488</b>	<b>0</b>	<b>93,000,488</b>	<b>68,940,241</b>	<b>68,940,241</b>	<b>-24,060,247</b>
<b>Datos Informativos</b>						
1. Ingresos Derivados de Financiamientos con Fuente de Pago de Ingresos de Libre Disposición			0			0
2. Ingresos Derivados de Financiamientos con Fuente de Pago de Transferencias Federales Etiquetadas			0			0
3. Ingresos Derivados de Financiamientos (3 = 1 + 2)	0	0	0	0	0	0

MUNICIPIO DE HUALAHUISES (a)						
Estado Analítico del Ejercicio del Presupuesto de Egresos Detallado - LDF						
Clasificación por Objeto del Gasto (Capítulo y Concepto)						
Del 1 de Enero al 30 de Septiembre de 2023 (b)						
(PESOS)						
Concepto (c)	Egresos					Subejercicio (e)
	Aprobado (d)	Ampliaciones/ (Reducciones)	Modificado	Devengado	Pagado	
I. Gasto No Etiquetado (I=A+B+C+D+E+F+G+H+I)	93,148,824	72,853	93,221,678	65,619,864	65,619,864	27,601,814
A. Servicios Personales (A=a1+a2+a3+a4+a5+a6+a7)	25,996,611	4	25,996,615	14,787,528	14,787,528	11,209,087
a1) Remuneraciones al Personal de Carácter Permanente	19,306,657	2	19,306,659	12,594,086	12,594,086	6,712,573
a2) Remuneraciones al Personal de Carácter Transitorio	3,325,139	0	3,325,139	1,595,529	1,595,529	1,729,610
a3) Remuneraciones Adicionales y Especiales	1,814,517	1	1,814,518	396,010	396,010	1,418,509
a4) Seguridad Social			0			0
a5) Otras Prestaciones Sociales y Económicas	1,550,297	1	1,550,298	201,903	201,903	1,348,395
a6) Previsiones			0			0
a7) Pago de Estimulos a Servidores Públicos			0			0
B. Materiales y Suministros (B=b1+b2+b3+b4+b5+b6+b7+b8+b9)	12,345,363	3	12,345,366	8,704,824	8,704,824	3,640,543
b1) Materiales de Administración, Emisión de Documentos y Artículos Oficiales	1,547,634	3	1,547,637	1,375,336	1,375,336	172,301
b2) Alimentos y Utensilios	2,254,765	0	2,254,765	1,708,223	1,708,223	546,542
b3) Materias Primas y Materiales de Producción y Comercialización			0			0
b4) Materiales y Artículos de Construcción y de Reparación	1,263,112	0	1,263,112	750,072	750,072	513,041
b5) Productos Químicos, Farmacéuticos y de Laboratorio	91,072	0	91,072	24,666	24,666	66,406
b6) Combustibles, Lubricantes y Aditivos	6,902,504	0	6,902,504	4,662,349	4,662,349	2,240,155
b7) Vestuario, Blancos, Prendas de Protección y Artículos Deportivos	266,572	0	266,572	181,237	181,237	85,335
b8) Materiales y Suministros Para Seguridad			0			0
b9) Herramientas, Refacciones y Accesorios Menores	19,704	0	19,704	2,941	2,941	16,764
C. Servicios Generales (C=c1+c2+c3+c4+c5+c6+c7+c8+c9)	20,660,637	2,651,013	23,311,649	19,923,141	19,923,141	3,388,508
c1) Servicios Básicos	5,104,518	2	5,104,520	2,910,995	2,910,995	2,193,526
c2) Servicios de Arrendamiento	1,629,350	-879,380	749,970	628,524	628,524	121,446
c3) Servicios Profesionales, Científicos, Técnicos y Otros Servicios	525,701	-155,627	370,074	243,933	243,933	126,141
c4) Servicios Financieros, Bancarios y Comerciales	178,363	28,467	206,820	206,820	206,820	0
c5) Servicios de Instalación, Reparación, Mantenimiento y Conservación	6,724,570	3,315,293	10,039,863	10,039,863	10,039,863	0
c6) Servicios de Comunicación Social y Publicidad	603,965	-354,036	249,929	249,929	249,929	0
c7) Servicios de Traslado y Viáticos	343,456	64,265	407,721	179,090	179,090	228,632
c8) Servicios Oficiales	5,420,172	459,906	5,880,078	5,161,314	5,161,314	718,764
c9) Otros Servicios Generales	130,551	172,123	302,674	302,674	302,674	0
D. Transferencias, Asignaciones, Subsidios y Otras Ayudas (D=d1+d2+d3+d4+d5+d6+d7+d8+d9)	3,661,709	-23,959	3,637,750	2,857,537	2,857,537	780,213
d1) Transferencias Internas y Asignaciones al Sector Público			0			0
d2) Transferencias al Resto del Sector Público			0			0
d3) Subsidios y Subvenciones			0			0
d4) Ayudas Sociales	2,264,108	-23,959	2,240,149	1,945,973	1,945,973	294,176
d5) Pensiones y Jubilaciones	1,397,601	0	1,397,601	911,564	911,564	486,037
d6) Transferencias a Fideicomisos, Mandatos y Otros Análogos			0			0
d7) Transferencias a la Seguridad Social			0			0
d8) Donativos			0			0
d9) Transferencias al Exterior			0			0
E. Bienes Muebles, Inmuebles e Intangibles (E=e1+e2+e3+e4+e5+e6+e7+e8+e9)	338,773	0	338,773	39,340	39,340	299,433
e1) Mobiliario y Equipo de Administración	289,429	0	289,429	39,340	39,340	250,089
e2) Mobiliario y Equipo Educativo y Recreativo			0			0
e3) Equipo e Instrumental Médico y de Laboratorio			0			0
e4) Vehículos y Equipo de Transporte			0			0
e5) Equipo de Defensa y Seguridad			0			0
e6) Maquinaria, Otros Equipos y Herramientas	49,344	0	49,344	0	0	49,344
e7) Activos Biológicos			0			0
e8) Bienes Inmuebles			0			0
e9) Activos Intangibles			0			0
F. Inversión Pública (F=f1+f2+f3)	28,145,732	-2,554,208	25,591,524	18,157,991	18,157,991	7,433,533
f1) Obra Pública en Bienes de Dominio Público	24,202,968	-4,306,755	19,896,213	12,462,680	12,462,680	7,433,533
f2) Obra Pública en Bienes Propios	3,942,764	1,752,547	5,695,311	5,695,311	5,695,311	0
f3) Proyectos Productivos y Acciones de Fomento			0			0
G. Inversiones Financieras y Otras Provisiones (G=g1+g2+g3+g4+g5+g6+g7)	0	0	0	0	0	0
g1) Inversiones Para el Fomento de Actividades Productivas			0			0
g2) Acciones y Participaciones de Capital			0			0
g3) Compra de Títulos y Valores			0			0
g4) Concesión de Préstamos			0			0
g5) Inversiones en Fideicomisos, Mandatos y Otros Análogos			0			0
Fideicomiso de Desastres Naturales (Informativo)			0			0
g6) Otras Inversiones Financieras			0			0
g7) Provisiones para Contingencias y Otras Erogaciones Especiales			0			0
H. Participaciones y Aportaciones (H=h1+h2+h3)	0	0	0	0	0	0
h1) Participaciones			0			0
h2) Aportaciones			0			0
h3) Convenios			0			0
I. Deuda Pública (I=i1+i2+i3+i4+i5+i6+i7)	2,000,000	0	2,000,000	1,149,503	1,149,503	850,497
i1) Amortización de la Deuda Pública	2,000,000	0	2,000,000	1,149,503	1,149,503	850,497
i2) Intereses de la Deuda Pública			0			0
i3) Comisiones de la Deuda Pública			0			0
i4) Gastos de la Deuda Pública			0			0
i5) Costo por Coberturas			0			0
i6) Apoyos Financieros			0			0
i7) Adeudos de Ejercicios Fiscales Anteriores (ADEFAS)			0			0

MUNICIPIO DE HUALAHUISES (a)						
Estado Analítico del Ejercicio del Presupuesto de Egresos Detallado - LDF						
Clasificación por Objeto del Gasto (Capítulo y Concepto)						
Del 1 de Enero al 30 de Septiembre de 2023 (b)						
(PESOS)						
Concepto (c)	Egresos					Subejercicio (e)
	Aprobado (d)	Ampliaciones/ (Reducciones)	Modificado	Devengado	Pagado	
II. Gasto Etiquetado (II=A+B+C+D+E+F+G+H+I)	0	0	0	0	0	0
A. Servicios Personales (A=a1+a2+a3+a4+a5+a6+a7)	0	0	0	0	0	0
a1) Remuneraciones al Personal de Carácter Permanente			0	0	0	0
a2) Remuneraciones al Personal de Carácter Transitorio			0	0	0	0
a3) Remuneraciones Adicionales y Especiales			0	0	0	0
a4) Seguridad Social			0	0	0	0
a5) Otras Prestaciones Sociales y Económicas			0	0	0	0
a6) Previsiones			0	0	0	0
a7) Pago de Estímulos a Servidores Públicos			0	0	0	0
B. Materiales y Suministros (B=b1+b2+b3+b4+b5+b6+b7+b8+b9)	0	0	0	0	0	0
b1) Materiales de Administración, Emisión de Documentos y Artículos Oficiales			0	0	0	0
b2) Alimentos y Utensilios			0	0	0	0
b3) Materias Primas y Materiales de Producción y Comercialización			0	0	0	0
b4) Materiales y Artículos de Construcción y de Reparación			0	0	0	0
b5) Productos Químicos, Farmacéuticos y de Laboratorio			0	0	0	0
b6) Combustibles, Lubricantes y Aditivos			0	0	0	0
b7) Vestuario, Blancos, Prendas de Protección y Artículos Deportivos			0	0	0	0
b8) Materiales y Suministros Para Seguridad			0	0	0	0
b9) Herramientas, Refacciones y Accesorios Menores			0	0	0	0
C. Servicios Generales (C=c1+c2+c3+c4+c5+c6+c7+c8+c9)	0	0	0	0	0	0
c1) Servicios Básicos			0	0	0	0
c2) Servicios de Arrendamiento			0	0	0	0
c3) Servicios Profesionales, Científicos, Técnicos y Otros Servicios			0	0	0	0
c4) Servicios Financieros, Bancarios y Comerciales			0	0	0	0
c5) Servicios de Instalación, Reparación, Mantenimiento y Conservación			0	0	0	0
c6) Servicios de Comunicación Social y Publicidad			0	0	0	0
c7) Servicios de Traslado y Viajes			0	0	0	0
c8) Servicios Oficiales			0	0	0	0
c9) Otros Servicios Generales			0	0	0	0
D. Transferencias, Asignaciones, Subsidios y Otras Ayudas (D=d1+d2+d3+d4+d5+d6+d7+d8+d9)	0	0	0	0	0	0
d1) Transferencias Internas y Asignaciones al Sector Público			0	0	0	0
d2) Transferencias al Resto del Sector Público			0	0	0	0
d3) Subsidios y Subvenciones			0	0	0	0
d4) Ayudas Sociales			0	0	0	0
d5) Pensiones y Jubilaciones			0	0	0	0
d6) Transferencias a Fideicomisos, Mandatos y Otros Análogos			0	0	0	0
d7) Transferencias a la Seguridad Social			0	0	0	0
d8) Donativos			0	0	0	0
d9) Transferencias al Exterior			0	0	0	0
E. Bienes Muebles, Inmuebles e Intangibles (E=e1+e2+e3+e4+e5+e6+e7+e8+e9)	0	0	0	0	0	0
e1) Mobiliario y Equipo de Administración			0	0	0	0
e2) Mobiliario y Equipo Educativo y Recreativo			0	0	0	0
e3) Equipo e Instrumental Médico y de Laboratorio			0	0	0	0
e4) Vehículos y Equipo de Transporte			0	0	0	0
e5) Equipo de Defensa y Seguridad			0	0	0	0
e6) Maquinaria, Otros Equipos y Herramientas			0	0	0	0
e7) Activos Biológicos			0	0	0	0
e8) Bienes Inmuebles			0	0	0	0
e9) Activos Intangibles			0	0	0	0
F. Inversión Pública (F=f1+f2+f3)	0	0	0	0	0	0
f1) Obra Pública en Bienes de Dominio Público			0	0	0	0
f2) Obra Pública en Bienes Propios			0	0	0	0
f3) Proyectos Productivos y Acciones de Fomento			0	0	0	0
G. Inversiones Financieras y Otras Provisiones (G=g1+g2+g3+g4+g5+g6+g7)	0	0	0	0	0	0
g1) Inversiones Para el Fomento de Actividades Productivas			0	0	0	0
g2) Acciones y Participaciones de Capital			0	0	0	0
g3) Compra de Títulos y Valores			0	0	0	0
g4) Concesión de Prestamos			0	0	0	0
g5) Inversiones en Fideicomisos, Mandatos y Otros Análogos			0	0	0	0
g6) Otras Inversiones Financieras			0	0	0	0
g7) Provisiones para Contingencias y Otras Erogaciones Especiales			0	0	0	0
H. Participaciones y Aportaciones (H=h1+h2+h3)	0	0	0	0	0	0
h1) Participaciones			0	0	0	0
h2) Aportaciones			0	0	0	0
h3) Convenios			0	0	0	0
I. Deuda Pública (I=i1+i2+i3+i4+i5+i6+i7)	0	0	0	0	0	0
i1) Amortización de la Deuda Pública			0	0	0	0
i2) Intereses de la Deuda Pública			0	0	0	0
i3) Comisiones de la Deuda Pública			0	0	0	0
i4) Gastos de la Deuda Pública			0	0	0	0
i5) Costo por Coberturas			0	0	0	0
i6) Apoyos Financieros			0	0	0	0
i7) Adeudos de Ejercicios Fiscales Anteriores (ADEFAS)			0	0	0	0
III. Total de Egresos (III = I + II)	93,148,824	72,853	93,221,678	65,619,864	65,619,864	27,601,814



**MUNICIPIO DE HUALAHUISES (a)**  
**Estado Analítico del Ejercicio del Presupuesto de Egresos Detallado - LDF**  
**Clasificación Funcional (Finalidad y Función)**  
**Del 1 de Enero al 30 de Septiembre de 2023 (b)**  
**(PESOS)**

Concepto (c)	Egresos					Subejercicio (e)
	Aprobado (d)	Ampliaciones/ (Reducciones)	Modificado	Devengado	Pagado	
<b>I. Gasto No Etiquetado (I=A+B+C+D)</b>	<b>93,148,824</b>	<b>72,853</b>	<b>93,221,678</b>	<b>65,619,864</b>	<b>65,619,864</b>	<b>27,601,814</b>
<b>A. Gobierno (A=a1+a2+a3+a4+a5+a6+a7+a8)</b>	<b>93,148,824</b>	<b>72,853</b>	<b>93,221,678</b>	<b>65,619,864</b>	<b>65,619,864</b>	<b>27,601,814</b>
a1) Legislación			0			0
a2) Justicia			0			0
a3) Coordinación de la Política de Gobierno			0			0
a4) Relaciones Exteriores			0			0
a5) Asuntos Financieros y Hacendarios			0			0
a6) Seguridad Nacional			0			0
a7) Asuntos de Orden Público y de Seguridad Interior	93,148,824	72,853	93,221,678	65,619,864	65,619,864	27,601,814
a8) Otros Servicios Generales			0			0
<b>B. Desarrollo Social (B=b1+b2+b3+b4+b5+b6+b7)</b>	<b>0</b>	<b>0</b>	<b>0</b>	<b>0</b>	<b>0</b>	<b>0</b>
b1) Protección Ambiental			0			0
b2) Vivienda y Servicios a la Comunidad			0			0
b3) Salud			0			0
b4) Recreación, Cultura y Otras Manifestaciones Sociales			0			0
b5) Educación			0			0
b6) Protección Social			0			0
b7) Otros Asuntos Sociales			0			0
<b>C. Desarrollo Económico (C=c1+c2+c3+c4+c5+c6+c7+c8+c9)</b>	<b>0</b>	<b>0</b>	<b>0</b>	<b>0</b>	<b>0</b>	<b>0</b>
c1) Asuntos Económicos, Comerciales y Laborales en General			0			0
c2) Agropecuaria, Silvicultura, Pesca y Caza			0			0
c3) Combustibles y Energía			0			0
c4) Minería, Manufacturas y Construcción			0			0
c5) Transporte			0			0
c6) Comunicaciones			0			0
c7) Turismo			0			0
c8) Ciencia, Tecnología e Innovación			0			0
c9) Otras Industrias y Otros Asuntos Económicos			0			0
<b>D. Otras No Clasificadas en Funciones Anteriores (D=d1+d2+d3+d4)</b>	<b>0</b>	<b>0</b>	<b>0</b>	<b>0</b>	<b>0</b>	<b>0</b>
d1) Transacciones de la Deuda Pública / Costo Financiero de la Deuda			0			0
d2) Transferencias, Participaciones y Aportaciones Entre Diferentes Niveles y Ordenes de Gobierno			0			0
d3) Saneamiento del Sistema Financiero			0			0
d4) Adeudos de Ejercicios Fiscales Anteriores			0			0
<b>II. Gasto Etiquetado (II=A+B+C+D)</b>	<b>0</b>	<b>0</b>	<b>0</b>	<b>0</b>	<b>0</b>	<b>0</b>
<b>A. Gobierno (A=a1+a2+a3+a4+a5+a6+a7+a8)</b>	<b>0</b>	<b>0</b>	<b>0</b>	<b>0</b>	<b>0</b>	<b>0</b>
a1) Legislación			0			0
a2) Justicia			0			0
a3) Coordinación de la Política de Gobierno			0			0
a4) Relaciones Exteriores			0			0
a5) Asuntos Financieros y Hacendarios			0			0
a6) Seguridad Nacional			0			0
a7) Asuntos de Orden Público y de Seguridad Interior			0			0
a8) Otros Servicios Generales			0			0
<b>B. Desarrollo Social (B=b1+b2+b3+b4+b5+b6+b7)</b>	<b>0</b>	<b>0</b>	<b>0</b>	<b>0</b>	<b>0</b>	<b>0</b>
b1) Protección Ambiental			0			0
b2) Vivienda y Servicios a la Comunidad			0			0
b3) Salud			0			0
b4) Recreación, Cultura y Otras Manifestaciones Sociales			0			0
b5) Educación			0			0
b6) Protección Social			0			0
b7) Otros Asuntos Sociales			0			0
<b>C. Desarrollo Económico (C=c1+c2+c3+c4+c5+c6+c7+c8+c9)</b>	<b>0</b>	<b>0</b>	<b>0</b>	<b>0</b>	<b>0</b>	<b>0</b>
c1) Asuntos Económicos, Comerciales y Laborales en General			0			0
c2) Agropecuaria, Silvicultura, Pesca y Caza			0			0
c3) Combustibles y Energía			0			0
c4) Minería, Manufacturas y Construcción			0			0
c5) Transporte			0			0
c6) Comunicaciones			0			0
c7) Turismo			0			0
c8) Ciencia, Tecnología e Innovación			0			0
c9) Otras Industrias y Otros Asuntos Económicos			0			0



MUNICIPIO DE HUALAHUISES (a) Estado Analítico del Ejercicio del Presupuesto de Egresos Detallado - LDF Clasificación Funcional (Finalidad y Función) Del 1 de Enero al 30 de Septiembre de 2023 (b) (PESOS)						
Concepto (c)	Egresos					Subejercicio (e)
	Aprobado (d)	Ampliaciones/ (Reducciones)	Modificado	Devengado	Pagado	
D. Otras No Clasificadas en Funciones Anteriores (D=d1+d2+d3+d4)	0	0	0	0	0	0
d1) Transacciones de la Deuda Publica / Costo Financiero de la Deuda			0			0
d2) Transferencias, Participaciones y Aportaciones Entre Diferentes Niveles y Ordenes de Gobierno			0			0
d3) Saneamiento del Sistema Financiero			0			0
d4) Adeudos de Ejercicios Fiscales Anteriores			0			0
<b>III. Total de Egresos (III = I + II)</b>	<b>93,148,824</b>	<b>72,853</b>	<b>93,221,678</b>	<b>65,619,864</b>	<b>65,619,864</b>	<b>27,601,814</b>

MUNICIPIO DE HUALAHUISES (a)						
Estado Analítico del Ejercicio del Presupuesto de Egresos Detallado - LDF						
Clasificación de Servicios Personales por Categoría						
Del 1 de Enero al 30 de Septiembre de 2023 (b)						
(PESOS)						
Concepto (c)	Egresos					Subejercicio (e)
	Aprobado (d)	Ampliaciones/ (Reducciones)	Modificado	Devengado	Pagado	
<b>I. Gasto No Etiquetado (I=A+B+C+D+E+F)</b>	25,996,611	4	25,996,615	14,787,528	14,787,528	11,209,087
A. Personal Administrativo y de Servicio Público	25,996,611	4	25,996,615	14,787,528	14,787,528	11,209,087
B. Magisterio			0			0
C. Servicios de Salud (C=c1+c2)	0	0	0	0	0	0
c1) Personal Administrativo			0			0
c2) Personal Médico, Paramédico y afin			0			0
D. Seguridad Pública			0			0
E. Gastos asociados a la implementación de nuevas leyes federales o reformas a las mismas (E = e1 + e2)	0	0	0	0	0	0
e1) Nombre del Programa o Ley 1			0			0
e2) Nombre del Programa o Ley 2			0			0
F. Sentencias laborales definitivas			0			0
<b>II. Gasto Etiquetado (II=A+B+C+D+E+F)</b>	0	0	0	0	0	0
A. Personal Administrativo y de Servicio Público			0			0
B. Magisterio			0			0
C. Servicios de Salud (C=c1+c2)	0	0	0	0	0	0
c1) Personal Administrativo			0			0
c2) Personal Médico, Paramédico y afin			0			0
D. Seguridad Pública			0			0
E. Gastos asociados a la implementación de nuevas leyes federales o reformas a las mismas (E = e1 + e2)	0	0	0	0	0	0
e1) Nombre del Programa o Ley 1			0			0
e2) Nombre del Programa o Ley 2			0			0
F. Sentencias laborales definitivas			0			0
<b>III. Total del Gasto en Servicios Personales (III = I + II)</b>	25,996,611	4	25,996,615	14,787,528	14,787,528	11,209,087

