



MUNICIPIO HUALAHUISES, N. L.



INFORME DE AVANCE DE GESTION FINANCIERA

1er TRIMESTRE 2024

Periodo:

1º de Enero al 31 de Marzo de 2024

Abril 2024



HUALAHUISES, N.L.



N° Oficio. 107/01/2024

Presidencia Municipal

C. DIP. RICARDO CANAVATI HADJOPULOS
PRESIDENTE DEL H. CONGRESO DEL ESTADO DE N. L.
P R E S E N T E.-

Para dar cumplimiento a lo dispuesto en el Artículo 33 fracción III Inciso e) de la Ley de Gobierno Municipal del Estado de Nuevo León y Artículo 14 de la Ley de Fiscalización Superior del Estado de Nuevo León, me permito remitir el Informe de Avance de Gestión Financiera correspondiente al Primer Trimestre de 2024, de Ingresos y Egresos, autorizado por el R. Ayuntamiento de Hualahuises, N. L. en la Sesión Extraordinaria No. 87 de fecha 29 de Abril de 2024.

Sin otro asunto en particular me despido de Usted.

A T E N T A M E N T E

HUALAHUISES, N. L. ABRIL 29 DE 2024.

A T E N T A M E N T E.-

HUALAHUISES
ADMON 2021-2024
JOSE GARCIA SALCE
PRESIDENTE MUNICIPAL

c.c.p. Tesorero Municipal.

c.c.p. Archivo.



HUALAHUISES, N.L.



N° Oficio. 108/01/2024

Presidencia Municipal

DR. ALEJANDRO REYNOSO GIL
ENCARGADO DEL DESPACHO DE LA AUDITORIA SUPERIOR DEL
ESTADO DE NUEVO LEÓN
P R E S E N T E.-

Con el fin de dar cumplimiento a lo establecido en el Artículo 33, fracción III inciso e), de la Ley de Gobierno Municipal del Estado de Nuevo León, hago de su conocimiento que se remitió al Congreso del Estado los documentos y estados financieros correspondientes al Informe de Avance de Gestión Financiera del Primer Trimestre de 2024, con cifras acumuladas de Ingresos y Egresos, aprobado por unanimidad de votos por el R. Ayuntamiento en Sesión Extraordinaria No.87 de fecha 29 de Abril de 2024.

Sin otro particular, reitero a Usted las seguridades de mi atenta y distinguida consideración.

A T E N T A M E N T E
HUALAHUISES, N. L. ABRIL 29 DE 2024.

A T E N T A M E N T E.-
JOSE GARCIA SALCE
HUALAHUISES, N. L.
PRESIDENTE MUNICIPAL
ADMÓN 2021-2024

c.c.p./ Archivo.



HUALAHUISES, N.L.



N° Oficio 12/03/2024

Tesorería

Al R. Ayuntamiento.

Presente.-

Para dar cumplimiento a lo dispuesto en el Artículo 100, Fracción IX de la Ley de Gobierno Municipal del Estado de Nuevo León y previo acuerdo con el Presidente Municipal, me permito someter a la aprobación de este R. Ayuntamiento, el Informe de Avance de Gestión Financiera correspondiente al Primer Trimestre de 2024.

Una vez autorizado, se enviará al H. Congreso del Estado en observancia a lo dispuesto en los Artículos 2 Fracción XII segundo párrafo, 7 tercer párrafo y 14 de la Ley de Fiscalización Superior del Estado de Nuevo León y 33 Fracción III Inciso e) de la Ley de Gobierno Municipal del Estado de Nuevo León.

ATENTAMENTE

HUALAHUISES, N. L. ABRIL 24 DE 2024



EL C. TESORERO MUNICIPAL

Jesús Javier Uvalle Barba
JESUS JAVIER UVALLE BARBA

c.c.p. Presidente Municipal.

c.c.p. Secretario del Ayuntamiento.

c.c.p. Archivo.

Juan Antonio P. Adriano J. Rob V.
Maria Lucila Contreras Rojas



R. Ayuntamiento
Hualahuis Nuevo León
2021-2024
Acta N° 87
Sesión Extraordinaria



En Hualahuis, Nuevo León, siendo las 16 horas 30 minutos del día 29 de abril del año 2024, en el lugar que ocupa la Sala de Regidores de la Presidencia Municipal, se reunieron los integrantes del R. Ayuntamiento para celebrar una Sesión Extraordinaria del H. Cabildo, bajo el siguiente:

Orden del día:

- 1.- Lista de asistencia.
- 2.- Declaración de Quórum.
- 3.- Lectura, Aprobación o Rectificación del Acta anterior.
- 4.- Presentación y en su caso Aprobación del 1º Informe Trimestral de Gestión Financiera (Ingresos y Egresos) correspondiente al período de 1º de enero – 31 de marzo 2024.
- 5.- Clausura.

Se procede a desahogar los siguientes puntos.

1. Una vez realizado el pase de Lista al H. Cabildo; se encuentran presentes la **TOTALIDAD** De los Integrantes del H. Cabildo.
2. Se declara Quórum legal, siendo válidos los acuerdos que se tomen en la sesión.
3. Se dio lectura del Acta Anterior siendo aprobada por unanimidad.
- 4.- **Hace uso de la palabra el C. José García Salce, Presidente Municipal**, para hacer la presentación del **1º Informe Trimestral de Gestión Financiera (Ingresos y Egresos) correspondiente al período del 1º de enero al 31 de marzo del 2024** por lo que se da el uso de la palabra al C. Jesús Javier Uvalle Barba; Tesorero Municipal para que explique en detalle el Informe en mención darle su revisión y en su caso Aprobación y, se envíe al H. Congreso del Estado de Nuevo León y, se le dé su publicación respectiva, dando así cumplimiento a lo dispuesto en el Artículo 33, Fracción III, inciso e) de la Ley de Gobierno Municipal para el Estado de Nuevo León y Artículo 14 de la Ley de Fiscalización Superior del Estado de Nuevo León. Enseguida el Informe se somete a votación **siendo Aprobado por unanimidad de votos del Cuerpo Colegiado.**
- 5.- Agotado el orden del día y no habiendo otro asunto que tratar, se da por clausurada la sesión siendo las 17: 00 horas del día 29 de abril del 2024.

C. PRESIDENTE MUNICIPAL

C. JOSÉ GARCÍA SALCE

C. MARÍA CRISTINA CARDENAS DOMÍNGUEZ
PRIMER REGIDOR

C. JUAN ANTONIO PEQUEÑO DE LEÓN
SEGUNDO REGIDOR

Handwritten signatures and notes on the right margin:
- Signature of José García Salce
- Signature of Jesús Javier Uvalle Barba
- Signature of María Cristina Cardenas Domínguez
- Signature of Juan Antonio Pequeño de León
- Vertical note: *Maria Juana Cardenas Adriano t. Pide v. Reg 2*

LA PRESENTE ES COPIA FIEL Y EXACTA SACADA DEL ORIGINAL, EL QUE TENGA A LA VISTA Y QUE OBRA EN LOS ARCHIVOS DE ESTA SECRETARIA. LO ANTERIOR CON FUNDAMENTO EN EL ARTÍCULO 98, FRACCION XIII DE LA LEY DE GOBIERNO MUNICIPAL DEL ESTADO DE NUEVO LEÓN.



PROF. ELIODORO GUADALUPE JASSO MARTÍNEZ
SECRETARIO DEL R. AYUNTAMIENTO

HUALAHUISES, NUEVO LEÓN A 19 DE ABRIL DEL 2024



Adriana I. Rodríguez

C. ADRIANA ISABEL RODRÍGUEZ VILLARREAL
TERCER REGIDOR

Eusevio Israel Rodríguez González

C. EUSEVIO ISRAEL RODRÍGUEZ GONZÁLEZ
CUARTO REGIDOR

María Lucila Contreras Reyes

C. MARÍA LUCILA CONTRERAS REYES
QUINTO REGIDOR

Carlos Antonio Herrera Martínez

C. CARLOS ANTONIO HERRERA MARTÍNEZ
SEXTO REGIDOR

Marcela Rodríguez Rodríguez

C. MARCELA RODRÍGUEZ RODRÍGUEZ
SÍNDICO MUNICIPAL

Prof. Eliodoro GPE. Jasso Martínez

PROF. ELIODORO GPE. JASSO MARTÍNEZ
SECRETARIO DEL R. AYUNTAMIENTO

Hualahuis, Nuevo León a 29 de abril del 2024

Prof. Eliodoro GPE. Jasso Martínez

LA PRESENTE ES COPIA FIEL Y EXACTA SACADA DEL ORIGINAL, EL QUE TENGA A LA VISTA Y QUE OBRA EN LOS ARCHIVOS DE ESTA SECRETARIA. LO ANTERIOR CON FUNDAMENTO EN EL ARTÍCULO 98, FRACCION XIII DE LA LEY DE GOBIERNO MUNICIPAL DEL ESTADO DE NUEVO LEÓN.



PROF. ELIODORO GUADALUPE JASSO MARTÍNEZ
SECRETARIO DEL R. AYUNTAMIENTO

HUALAHUISES, NUEVO LEÓN A 19 DE ABRIL DEL 2024



ANEXO I

MUNICIPIO DE HUALAHUISES
 Estado de Actividades
 Del 1 de Enero al 31 de Marzo de 2024 y 2023
 (Pesos)

Concepto	2024	2023
INGRESOS Y OTROS BENEFICIOS		
Ingresos de la Gestión	895,246	4,077,980
Impuestos	699,729	881,855
Cuotas y Aportaciones de Seguridad Social	0	0
Contribuciones de Mejoras	0	258
Derechos	117,518	120,901
Productos	10,872	12,431
Aprovechamientos	87,128	3,062,535
Ingresos por Venta de Bienes y Prestación de Servicios	0	0
Participaciones, Aportaciones, Convenios, Incentivos Derivados de la Colaboración Fiscal, Fondos Distintos de Aportaciones, Transferencias, Asignaciones, Subsidios y Subvenciones, y Pensiones y Jubilaciones	25,526,737	24,776,705
Participaciones, Aportaciones, Convenios, Incentivos Derivados de la Colaboración Fiscal, Fondos Distintos de Aportaciones	25,526,737	24,776,705
Transferencias, Asignaciones, Subsidios y Subvenciones, y Pensiones y Jubilaciones	0	0
Otros Ingresos y Beneficios	-50,450	-45,518
Ingresos Financieros	0	0
Incremento por Variación de Inventarios	0	0
Disminución del Exceso de Estimaciones por Pérdida o Deterioro u Obsolescencia	0	0
Disminución del Exceso de Provisiones	0	0
Otros Ingresos y Beneficios Varios	-50,450	-45,518
Total de Ingresos y Otros Beneficios	26,371,533	28,809,167
GASTOS Y OTRAS PÉRDIDAS		
Gastos de Funcionamiento	16,043,433	14,782,855
Servicios Personales	4,684,779	5,010,243
Materiales y Suministros	2,625,440	2,724,907
Servicios Generales	8,733,214	7,047,706
Transferencias, Asignaciones, Subsidios y Otras Ayudas	822,958	1,159,075
Transferencias Internas y Asignaciones al Sector Público	0	0
Transferencias al Resto del Sector Público	0	0
Subsidios y Subvenciones	0	0
Ayudas Sociales	624,650	777,082
Pensionamientos y Jubilaciones	198,308	381,993
Transferencias a Fideicomisos, Mandatos y Contratos Análogos	0	0
Transferencias a la Seguridad Social	0	0
Donativos	0	0
Transferencias al Exterior	0	0
Participaciones y Aportaciones	0	0
Participaciones	0	0
Aportaciones	0	0
Convenios	0	0
Intereses, Comisiones y Otros Gastos de la Deuda Pública	0	0
Intereses de la Deuda Pública	0	0
Comisiones de la Deuda Pública	0	0
Gastos de la Deuda Pública	0	0
Costo por Coberturas	0	0
Apoyos Financieros	0	0
Otros Gastos y Pérdidas Extraordinarias	0	0
Estimaciones, Depreciaciones, Detenciones, Obsolescencia y Provisiones	0	0
Disminución de Inventarios	0	0
Aumento por Insuficiencia de Estimaciones por Pérdida o Deterioro y Aumento por Insuficiencia de Provisiones	0	0
Otros Gastos	0	0
Inversión Pública	0	0
Inversión Pública no Capitalizable	0	0
Total de Gastos y Otras Pérdidas	16,866,391	15,941,930
Resultado del Ejercicio (Ahorro/Desahorro)	9,505,143	12,867,237

Bajo protesta de decir verdad declaramos que los estados financieros presentados son razonablemente correctos y responsabilidad del emisor



JOSE GARCIA SALCEDO
 PRESIDENTE MUNICIPAL

LIC. MARCELA RODRIGUEZ RODRIGUEZ
 SINDICO PRIMERO



JESUS JAVIER UVALLE BARBA
 SECRETARIA DE FINANZAS Y
 TESORERIA MUNICIPAL



MUNICIPIO DE HUALAHUISES
Estado de Situación Financiera
Al 31 de Marzo de 2024 y 2023


CONCEPTO		2024	Año	2023	CONCEPTO		2024	Año	2023
		(Pesos)							
ACTIVO	PASIVO								
Activo Circulante	Activo Circulante								
Efectivo y Equivalentes	Cuentas por Pagar a Corto Plazo	12,795,380		3,300,336		7,323,949		7,295,109	
Derechos a Recibir Efectivo o Equivalentes	Documentos por Pagar a Corto Plazo	1,943,343		1,917,237		0		0	
Inventarios	Porción a Corto Plazo de la Deuda Pública a Largo Plazo	0		0		1,545,143		1,545,143	
Almacenes	Títulos y Valores a Corto Plazo	0		0		0		0	
Estimación por Pérdida o Deterioro de Activos Circulantes	Pasivos Diferidos a Corto Plazo	0		0		0		0	
Otros Activos Circulantes	Fondos y Bienes de Terceros en Garantía y/o Administración a Corto Plazo	0		0		0		0	
Total de Activos Circulantes	Provisiones a Corto Plazo	14,741,723		5,217,573		0		0	
	Otros Pasivos a Corto Plazo					0		0	
	Total de Pasivos Circulantes					8,869,092		8,840,252	
Activo No Circulante	Activo No Circulante								
Inversiones Financieras a Largo Plazo	Cuentas por Pagar a Largo Plazo	0		0		0		0	
Derechos a Recibir Efectivo o Equivalentes a Largo Plazo	Documentos por Pagar a Largo Plazo	0		0		0		0	
Bienes Inmuebles, Infraestructura y Construcciones en Proceso	Deuda Pública a Largo Plazo	2,388,695		2,388,695		0		0	
Activos Intangibles	Pasivos Diferidos a Largo Plazo	2,881,424		2,871,430		0		0	
Depreciación, Deterioro y Amortización Acumulada de Bienes	Fondos y Bienes de Terceros en Garantía y/o en Administración a Largo Plazo	0		0		0		0	
Activos Diferidos	Provisiones a Largo Plazo	0		0		0		0	
Estimación por Pérdida o Deterioro de Activos no Circulantes	Total de Pasivos No Circulantes	0		0		0		0	
Otros Activos no Circulantes	Total del Pasivo	0		0		8,869,092		8,840,252	
Total de Activos No Circulantes	HACIENDA PÚBLICA/ PATRIMONIO	5,270,118		5,260,185		0		0	
Total del Activo	Hacienda Pública/Patrimonio Contribuido	20,011,841		10,477,858		0		0	
	Aportaciones					0		0	
	Donaciones de Capital					0		0	
	Actualización de la Hacienda Pública / Patrimonio					0		0	
	Hacienda Pública/Patrimonio Generado					11,142,749		1,637,607	
	Resultados del Ejercicio (Ahorro / Desahorro)					9,505,143		1,911,701	
	Resultados de Ejercicios Anteriores					1,637,607		-274,694	
	Revalúos					0		0	
	Reservas					0		0	
	Rectificaciones de Resultados de Ejercicios Anteriores					0		0	
	Exceso o Insuficiencia en la Actualización de la Hacienda Pública/Patrimonio					0		0	
	Resultado por Posición Monetaria					0		0	
	Resultado por Tenencia de Activos no Monetarios					0		0	
	Total Hacienda Pública/ Patrimonio					11,142,749		1,637,607	
	Total del Pasivo y Hacienda Pública / Patrimonio					20,011,841		10,477,858	



Jesús Javier Lujalle Barba
JESUS JAVIER LUJALLE BARBA
SECRETARÍA DE FINANZAS Y TESORERÍA MUNICIPAL
ADMÓN 2021-2024



JOSE GARCIA SALCE
PRESIDENTE MUNICIPAL
LIC. MARCELA RODRIGUEZ RODRIGUEZ
SINDICO PRIMERO



Bajo protesta de decir verdad, declaramos que los Estados Financieros y sus Notas son verdaderamente correctos y responsabilidad del emisor.
HUALAHUISES, N.L.
ADMÓN 2021-2024

MUNICIPIO DE HUALAHUISES
Estado de Cambios en la Situación Financiera
Del 1 de Enero al 31 de Marzo de 2024
(Pesos)

Concepto	Origen	Aplicación
ACTIVO	0	9,533,983
Activo Circulante	0	9,524,049
Efectivo y Equivalentes	0	9,497,994
Derechos a Recibir Efectivo o Equivalentes	0	26,055
Derechos a Recibir Bienes o Servicios	0	0
Inventarios	0	0
Almacenes	0	0
Estimación por Pérdida o Deterioro de Activos Circulantes	0	0
Otros Activos Circulantes	0	0
Activo No Circulante	0	9,933
Inversiones Financieras a Largo Plazo	0	0
Derechos a Recibir Efectivo o Equivalentes a Largo Plazo	0	0
Bienes inmuebles, Infraestructura y Construcciones en Proceso	0	0
Bienes Muebles	0	9,933
Activos Intangibles	0	0
Depreciación, Deterioro y Amortización Acumulada de Bienes	0	0
Activos Diferidos	0	0
Estimación por Pérdida o Deterioro de Activos no Circulantes	0	0
Otros Activos no Circulantes	0	0
PASIVO	28,840	0
Pasivo Circulante	28,840	0
Cuentas por Pagar a Corto Plazo	28,840	0
Documentos por Pagar a Corto Plazo	0	0
Porción a Corto Plazo de la Deuda Pública a Largo Plazo	0	0
Títulos y Valores a Corto Plazo	0	0
Pasivos Diferidos a Corto Plazo	0	0
Fondos y Bienes de Terceros en Garantía y/o Administración a Corto Plazo	0	0
Provisiones a Corto Plazo	0	0
Otros Pasivos a Corto Plazo	0	0
Pasivo No Circulante	0	0
Cuentas por Pagar a Largo Plazo	0	0
Documentos por Pagar a Largo Plazo	0	0
Deuda Pública a Largo Plazo	0	0
Pasivos Diferidos a Largo Plazo	0	0
Fondos y Bienes de Terceros en Garantía y/o en Administración a Largo Plazo	0	0
Provisiones a Largo Plazo	0	0
HACIENDA PÚBLICA/ PATRIMONIO	9,505,143	0
Hacienda Pública/Patrimonio Contribuido	0	0
Aportaciones	0	0
Donaciones de Capital	0	0
Actualización de la Hacienda Pública / Patrimonio	0	0
Hacienda Pública/Patrimonio Generado	9,505,143	0
Resultado del Ejercicio (Ahorro / Desahorro)	7,593,442	0
Resultados de Ejercicios Anteriores	1,911,701	0
Reserva Municipal	0	0
Reserva Municipal	0	0
Rectificaciones de Resultados de Ejercicios Anteriores	0	0
Excedente de la Actualización de la Hacienda Pública/Patrimonio	0	0
Reserva Monetaria	0	0
Reserva de Activos no Monetarios	0	0

Barba protesta de decir verdad, los Estados Financieros y sus Notas son razonablemente correctos y responsabilidad del emisor

PRESIDENCIA MUNICIPAL
HUALAHUISES, N.L.
ADMÓN 2021-2024

JOSE GARCIA SALCE
 PRESIDENTE MUNICIPAL

LIC. MARCELA RODRIGUEZ RODRIGUEZ
 SINDICO PRIMERO

SINDICO

HUALAHUISES, N.L.
ADMÓN 2021-2024

Jesús Javier Uvalle Barba
 JESUS JAVIER UVALLE BARBA
 SECRETARIA DE FINANZAS Y TESORERIA MUNICIPAL

SECRETARIA DE FINANZAS Y TESORERIA MUNICIPAL

HUALAHUISES, N.L.
ADMÓN 2021-2024

MUNICIPIO DE HUALAHUISES
 Estado Analítico del Activo
 Del 1 de Enero al 31 de Marzo de 2024
 (Pesos)

Concepto	Saldo Inicial 1	Cargos del Periodo 2	Abonos del Periodo 3	Saldo Final 4 = (1+2-3)	Variación del Periodo (4-1)
ACTIVO					
Activo Circulante	5,217,673	57,413,665	47,889,616	14,741,723	9,524,049
Efectivo y Equivalentes	3,300,386	30,889,329	21,391,334	12,798,380	9,497,994
Derechos a Recibir Efectivo o Equivalentes	1,917,287	26,524,337	26,498,281	1,943,343	26,055
Derechos a Recibir Bienes o Servicios	0	0	0	0	0
Inventarios	0	0	0	0	0
Almacenes	0	0	0	0	0
Estimación por Pérdida o Deterioro de Activos Circulantes	0	0	0	0	0
Otros Activos Circulantes	0	0	0	0	0
Activo No Circulante	5,260,185	9,933	0	5,270,118	9,933
Inversiones Financieras a Largo Plazo	0	0	0	0	0
Derechos a Recibir Efectivo o Equivalentes a Largo Plazo	0	0	0	0	0
Bienes Inmuebles, Infraestructura y Construcciones en Proceso	2,388,695	0	0	2,388,695	0
Bienes Muebles	2,871,490	9,933	0	2,881,424	9,933
Activos Intangibles	0	0	0	0	0
Depreciación, Deterioro y Amortización Acumulada de Bienes	0	0	0	0	0
Activos Diferidos	0	0	0	0	0
Pérdidas por Pérdida o Deterioro de Activos no Circulantes	0	0	0	0	0
Otros Activos no Circulantes	0	0	0	0	0
TOTAL DEL ACTIVO	10,477,858	57,423,598	47,889,616	20,011,841	9,533,983

Bajo protesta de decir verdad declaramos que los Estados Financieros y sus Notas son razonablemente correctos y responsabilidad del emisor.

PRESIDENCIA MUNICIPAL
 HUALAHUISES, N.L.
 ADMON 2021-2024

JOSE GARCIA SALCE
 PRESIDENTE MUNICIPAL

SINDICO
 HUALAHUISES, N.L.
 ADMON 2021-2024

LIC. MARCELA RODRIGUEZ RODRIGUEZ
 SINDICO PRIMERO

SECRETARIA DE FINANZAS Y TRESORERIA MUNICIPAL
 HUALAHUISES, N.L.
 ADMON 2021-2024

JESUS JAVIER UVALLE BARBERO
 SECRETARIA DE FINANZAS Y TRESORERIA MUNICIPAL

MUNICIPIO DE HUALAHUISES
 Estado Analítico de la Deuda y Otros Pasivos
 Del 1 de Enero al 31 de Marzo de 2024
 (Pesos)

Denominación de las Deudas	Moneda de Contratación	Institución o País Acreedor	Saldo Inicial del Periodo	Saldo Final del Periodo
DEUDA PÚBLICA				
Corto Plazo				
Deuda Interna			1,545,143	1,545,143
Instituciones de Crédito	Peso	México	1,545,143	1,545,143
Títulos y Valores	Peso	México	0	0
Arrendamientos Financieros	Peso	México	0	0
Deuda Externa			0	0
Organismos Financieros Internacionales	Peso	México	0	0
Deuda Bilateral	Peso	México	0	0
Títulos y Valores	Peso	México	0	0
Arrendamientos Financieros	Peso	México	0	0
Subtotal a Corto Plazo			1,545,143	1,545,143
Largo Plazo				
Deuda Interna			0	0
Instituciones de Crédito	Peso	México	0	0
Títulos y Valores	Peso	México	0	0
Arrendamientos Financieros	Peso	México	0	0
Deuda Externa			0	0
Organismos Financieros Internacionales	Peso	México	0	0
Deuda Bilateral	Peso	México	0	0
Títulos y Valores	Peso	México	0	0
Arrendamientos Financieros	Peso	México	0	0
Subtotal a Largo Plazo			0	0
Otros Pasivos	Peso	México	7,295,109	7,323,949
Total Deuda y Otros Pasivos			8,840,252	8,869,092

Bajo protesta de decir verdad declaramos que los Estados Financieros y sus Notas son razonablemente correctos y responsabilidad de



JOSE GARCIA SALCE
 PRESIDENTE MUNICIPAL

LIC. MARCELA RODRIGUEZ RODRIGUEZ
 SINDICO PRIMERO



Jesus Javier Uvalle Barba
 JESUS JAVIER UVALLE BARBA
 SECRETARIA DE FINANZAS Y TESORERIA



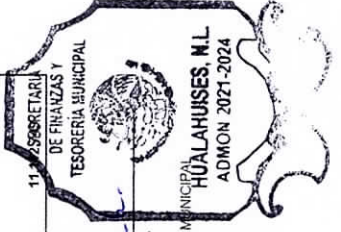
MUNICIPIO DE HUALAHUISES
Estado de Variación en la Hacienda Pública
Del 1 de Enero al 31 de Marzo de 2024
(pesos)

Concepto	Hacienda Pública/ Patrimonio Contribuido	Hacienda Pública/ Patrimonio Generado de Ejercicios Anteriores	Hacienda Pública/ Patrimonio Generado del Ejercicio	Exceso o Insuficiencia en la Actualización de la Hacienda Pública / Patrimonio	TOTAL
HACIENDA PÚBLICA/PATRIMONIO CONTRIBUIDO NETO DE 2023					
Aportaciones	0				0
Donaciones de Capital	0				0
Actualización de la Hacienda Pública/ Patrimonio	0				0
HACIENDA PÚBLICA /PATRIMONIO GENERADO NETO DE 2023					
Resultados del Ejercicio (Ahorro/Desahorro)			1,911,701		1,911,701
Resultados de Ejercicios Anteriores					1,911,701
Revalúos		-274,084			-274,084
Reservas		0			0
Rectificaciones de Resultados de Ejercicios Anteriores		0			0
EXCESO O INSUFICIENCIA EN LA ACTUALIZACIÓN DE LA HACIENDA PÚBLICA/ PATRIMONIO NETO DE 2023					
Resultado por Posición Monetaria					0
Resultado por Tenencia de Activos no Monetarios					0
HACIENDA PÚBLICA / PATRIMONIO NETO FINAL DE 2023	0	-274,084	1,911,701		1,911,701
CAMBIOS EN LA HACIENDA PÚBLICA/PATRIMONIO CONTRIBUIDO NETO DE 2024					
Aportaciones	0				0
Donaciones de Capital	0				0
Actualización de la Hacienda Pública/ Patrimonio	0				0
VARIACIONES DE LA HACIENDA PÚBLICA / PATRIMONIO GENERADO NETO DE 2024					
Resultados del Ejercicio (Ahorro/Desahorro)			7,593,442		7,593,442
Resultados de Ejercicios Anteriores					9,505,143
Revalúos		1,911,701			-1,911,701
Reservas		0			0
Rectificaciones de Resultados de Ejercicios Anteriores		0			0
CAMBIOS EN EL EXCESO O INSUFICIENCIA EN LA ACTUALIZACIÓN DE LA HACIENDA PÚBLICA / PATRIMONIO NETO DE 2024					
Resultado por Posición Monetaria					0
Resultado por Tenencia de Activos no Monetarios					0
HACIENDA PÚBLICA / PATRIMONIO NETO FINAL DE 2024	0	1,637,607	9,505,143		11,142,750

Bajo protesta de decir verdad declaramos que los Estados Financieros y sus Notas son razonablemente correctos y responsabilidad del emisor

JOSE GARCIA SALCE
PRESIDENTE MUNICIPAL
LIC. MARCELA RODRIGUEZ RODRIGUEZ
SINDICO PRIMERO





JESUS JAVIER UVALLE BARBA
SECRETARIA DE FINANZAS Y TESORERIA MUNICIPAL



MUNICIPIO DE HUALAHUISES
Estado de Flujos de Efectivo
Del 1 de Enero al 31 de Marzo de 2024 y 2023
(Pesos)

Pág. 7/19

Concepto	2024	2023
Flujos de Efectivo de las Actividades de Operación		
Origen	26,998,968	87,190,949
Impuestos	699,729	1,793,533
Cuotas y Aportaciones de Seguridad Social	0	0
Contribuciones de mejoras	0	1,315
Derechos	117,518	275,636
Productos	10,872	389,971
Aprovechamientos	67,128	8,949,105
Ingresos por Venta de Bienes y Prestación de Servicios	0	0
Participaciones, Aportaciones, Convenios, Incentivos Derivados de la Colaboración Fiscal y Fondos Distintos de Aportaciones	25,526,737	75,041,468
Transferencias, Asignaciones, Subsidios y Subvenciones, y Pensiones y Jubilaciones	0	0
Otros Orígenes de Operación	576,984	739,922
Aplicación	16,866,391	61,463,899
Servicios Personales	4,684,779	21,585,408
Materiales y Suministros	2,625,440	11,657,566
Servicios Generales	8,733,214	24,393,741
Transferencias Internas y Asignaciones al Sector Público	0	0
Transferencias al resto del Sector Público	0	0
Subsidios y Subvenciones	0	0
Ayudas Sociales	624,650	2,664,472
Pensiones y Jubilaciones	198,308	1,162,714
Transferencias a Fideicomisos, Mandatos y Contratos Análogos	0	0
Transferencias a la Seguridad Social	0	0
Donativos	0	0
Transferencias al Exterior	0	0
Participaciones	0	0
Aportaciones	0	0
Convenios	0	0
Otras Aplicaciones de Operación	0	0
Flujos Netos de Efectivo por Actividades de Operación	10,132,577	25,727,050
Flujos de Efectivo de las Actividades de Inversión		
Origen	0	0
Bienes Inmuebles, Infraestructura y Construcciones en Proceso	0	0
Bienes Muebles	0	0
Otros Orígenes de Inversión	0	0
Aplicación	9,933	22,973,799
Bienes Inmuebles, Infraestructura y Construcciones en Proceso	0	22,934,459
Bienes Muebles	9,933	39,340
Otras Aplicaciones de Inversión	0	0
Flujos Netos de Efectivo por Actividades de Inversión	-9,933	-22,973,799
Flujo de Efectivo de las Actividades de Financiamiento		
Origen	0	0
Endeudamiento Neto	0	0
Interno	0	0
Externo	0	0
Otros Orígenes de Financiamiento	0	0
Aplicación	0	1,149,503
Servicios de la Deuda	0	1,149,503
Interno	0	1,149,503
Externo	0	0
Otras Aplicaciones de Financiamiento	0	0
Flujos netos de Efectivo por Actividades de Financiamiento	0	-1,149,503
Incremento (Disminución) Neta en el Efectivo y Equivalentes al Efectivo	10,122,644	1,603,747
Efectivo y Equivalentes al Efectivo al Inicio del Ejercicio	3,300,386	4,361,110
Efectivo y Equivalentes al Efectivo al final del Ejercicio	13,423,030	5,964,858



JOSE GARCIA SALCE
PRESIDENTE MUNICIPAL

LIC. MARCÉLA RODRIGUEZ RODRIGUEZ
SINDICO PRIMERO



JESUS JAVIER UVALLE BARBA
SECRETARIA DE FINANZAS Y TESORERIA MUNICIPAL



Bajo protesta de decir verdad declaramos que los Estados Financieros y sus Notas son razonablemente correctos y responsabilidad del emisor.

MUNICIPIO DE HUALAHUISES
Informe de Pasivos Contingentes
Del 1 de Enero al 31 de Marzo de 2024
(Pesos)

Pág. 8/19

"En cumplimiento a lo dispuesto en los artículos 46, fracción I, inciso d, y 52 de la Ley General de Contabilidad Gubernamental, y de conformidad con lo establecido en el capítulo VII, numeral III, inciso g) del Manual de Contabilidad Gubernamental emitido por el CONAC, el ente público informa lo siguiente:"

Cuenta	Concepto	Importe
TOTAL		

Bajo protesta de decir verdad declaramos que los Estados Financieros y sus Notas son razonablemente correctos y responsabilidad del emisor

Nombre de quien autoriza
Cargo de quien autoriza

Nombre de quien autoriza
Cargo de quien elabora

MUNICIPIO DE HUALAHUISES Conciliación entre los Ingresos Presupuestarios y Contables Correspondiente del 1 de Enero al 31 de Marzo de 2024 (Cifras en pesos)		
1. Ingresos Presupuestarios		26,421,983
2. Más ingresos contables no presupuestarios		-50,450
2.1 Ingresos Financieros	0	
2.2 Incremento por Variación de Inventarios		
2.3 Disminución del exceso de estimaciones por pérdida o deterioro u obsolescencia	0	
2.4 Disminución del exceso de provisiones	0	
2.5 Otros ingresos y beneficios varios	-50,450	
2.6 Otros ingresos contables no presupuestarios	0	
		0
3. Menos ingresos presupuestarios no contables		
3.1 Depreciaciones Patrimoniales	0	
3.2 Ingresos derivados de financiamientos	0	
3.3 Otros ingresos presupuestarios no contables	0	
4. Ingresos Contables (4 = 1 + 2 - 3)		26,371,533



JOSE GARCIA SAUCE
PRESIDENTE MUNICIPAL



LIC. MARCELA RODRIGUEZ RODRIGUEZ
SINDICO PRIMERO

Jesus Javier Uvalle Barba

JESUS JAVIER UVALLE BARBA
SECRETARIA DE FINANZAS Y TESORERIA MUNICIPAL




MUNICIPIO DE HUALAHUISES Conciliación entre los Egresos Presupuestarios y los Gastos Contables Correspondiente del 1 de Enero al 31 de Marzo de 2024		
1. Total de egresos presupuestarios		16,876,324
2. Menos egresos presupuestarios no contables		492,340
2.1 Materias Primas y Materiales de Producción y Comercialización	0	
2.2 Materiales y Suministros	482,407	
2.3 Mobiliario y Equipo de Administración	9,933	
2.4 Mobiliario y Equipo Educativo y Recreativo	0	
2.5 Equipo e Instrumental Médico y de Laboratorio	0	
2.6 Vehículos y Equipo de Transporte	0	
2.7 Equipo de Defensa y Seguridad	0	
2.8 Maquinaria, Otros Equipos y Herramientas	0	
2.9 Activos Biológicos	0	
2.10 Bienes Inmuebles	0	
2.11 Activos Intangibles	0	
2.12 Obra Pública en Bienes de Dominio Público	0	
2.13 Obra Pública en Bienes Propios	0	
2.14 Acciones y Participaciones de Capital	0	
2.15 Compra de Títulos y Valores	0	
2.16 Concesión de Préstamos	0	
2.17 Inversiones en Fideicomisos, Mandatos y Otros Análogos	0	
2.18 Provisiones para Contingencias y Otras Erogaciones Especiales	0	
2.19 Amortización de la Deuda Pública	0	
2.20 Adeudos de Ejercicios Fiscales Anteriores (ADEFAS)	0	
2.21 Otros Egresos Presupuestales No Contables	0	
3. Más Gastos Contables No Presupuestarios		0
3.1 Estimaciones, Depreciaciones, Deterioros, Obsolescencia y Amortizaciones	0	
3.2 Provisión de Reservas	0	
3.3 Diminución de Inventarios	0	
3.4 Aumento por insuficiencia de estimaciones por pérdida o deterioro u obsolescencia	0	
3.5 Aumento por insuficiencia de provisiones	0	
3.6 Otros Gastos Contables No Presupuestales	0	
4. Total de Gasto Contable		16,383,984


HUALAHUISES, N.L.
ADMÓN 2021-2024

JOSE GARCIA SALCE
PRESIDENTE MUNICIPAL

LIC. MARCELÁ RODRIGUEZ RODRIGUEZ
SINDICO PRIMERO


SINDICO
HUALAHUISES, N.L.
ADMÓN 2021-2024


 JESUS JAVIER UVALLE BARBA
 SECRETARIA DE FINANZAS Y TESORERIA MUNICIPAL


SECRETARIA DE FINANZAS Y TESORERIA MUNICIPAL
HUALAHUISES, N.L.
ADMÓN 2021-2024

MUNICIPIO DE HUALAHUISES
Estado Analítico de Ingresos
Del 1 de Enero al 31 de Marzo de 2024

Rubro de Ingresos	Ingreso		Devenigado (4)	Recalculado (5)	Diferencia (6=5-1)
	Estimado (1)	Ampliaciones y Reducciones (2)			
Impuestos	1,786,279	0	699,729	699,729	-1,086,550
Cuotas y Aportaciones de Seguridad Social	0	0	0	0	0
Contribuciones de Mejoras	1,697	0	0	0	-1,697
Derechos	456,064	0	117,518	117,518	-338,546
Productos	340,610	0	10,872	10,872	-329,738
Aprovechamientos	10,304,841	0	87,128	87,128	-10,237,713
Ingresos por Venta de Bienes, Prestación de Servicios y Otros Ingresos	0	0	0	0	0
Participaciones, Convenios, Incentivos Derivados de la Colaboración Fiscal y Fondos Distintos de Aportaciones	85,918,953	0	25,526,737	25,526,737	-60,392,216
Transferencias, Asignaciones, Subsidios y Subvenciones, y Pensiones y Jubilaciones	0	0	0	0	0
Ingresos Derivados de Financiamientos	0	0	0	0	0
Total	98,818,444	0	26,421,983	26,421,983	-72,396,461
			Ingresos excedentes ¹		

Estado Analítico de Ingresos Por Fuente de Financiamiento	Ingreso		Devenigado (4)	Recalculado (5)	Diferencia (6=5-1)
	Estimado (1)	Ampliaciones y Reducciones (2)			
Ingresos del Poder Ejecutivo Federal o Estatal y de los Municipios	1,756,279	0	699,729	699,729	-1,056,550
Impuestos	0	0	0	0	0
Cuotas y Aportaciones de Seguridad Social	0	0	0	0	0
Contribuciones de Mejoras	1,697	0	0	0	-1,697
Derechos	456,064	0	117,518	117,518	-338,546
Productos	340,610	0	10,872	10,872	-329,738
Aprovechamientos	10,304,841	0	87,128	87,128	-10,237,713
Participaciones, Aportaciones, Convenios, Incentivos Derivados de la Colaboración Fiscal y Fondos Distintos de Aportaciones	85,918,953	0	25,526,737	25,526,737	-60,392,216
Transferencias, Asignaciones, Subsidios y Subvenciones, y Pensiones y Jubilaciones	0	0	0	0	0
Ingresos de los Entes Públicos de los Poderes Legislativo y Judicial, de los Orígenes Autónomos y del Sector Paraestatal o Paramunicipal, así como de las Empresas Productivas del Estado	0	0	0	0	0
Cuotas y Aportaciones de Seguridad Social	0	0	0	0	0
Productos	0	0	0	0	0
Ingresos por Venta de Bienes, Prestación de Servicios y Otros Ingresos	0	0	0	0	0
Transferencias, Asignaciones, Subsidios y Subvenciones y Pensiones y Jubilaciones	0	0	0	0	0
Total	98,818,444	0	26,421,983	26,421,983	-72,396,461
			Ingresos excedentes ¹		

HUALAHUISES, N.L.
ADMON 2021-2024

Jesús Javier Uvalle Barba
JESUS JAVIER UVALLE BARBA
SECRETARÍA DE FINANZAS Y TESORERÍA MUNICIPAL

SINDICO

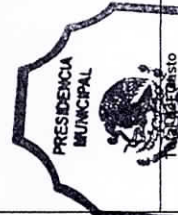
HUALAHUISES, N.L.
ADMON 2021-2024

Lic. Marcela Rodríguez Rodríguez
LIC. MARCELA RODRIGUEZ RODRIGUEZ
SINDICO PRIMERO



MUNICIPIO DE HUALAHUISES
 Estado Analítico del Ejercicio del Presupuesto de Egresos
 Clasificación Administrativa
 Del 1 de Enero al 31 de Marzo de 2024

Concepto	Egresos				Subejercicio
	Aprobado 1	Ampliaciones/ (Reducciones) 2	Modificado 3 = (1 + 2)	Devengado 4	
Sin Ramo/Dependencia Hualahuises	\$88,782,485 \$88,782,485	\$34 \$34	\$88,782,489 \$88,782,489	\$16,876,324 \$16,876,324	\$16,876,324 \$16,876,324
			\$0 \$0 \$0 \$0 \$0 \$0		\$81,906,175 \$81,906,175 \$0 \$0 \$0 \$0 \$0 \$0
	\$88,782,485	\$34	\$88,782,489	\$16,876,324	\$16,876,324
					\$81,906,175



JOSE GARCIA SALCE
 PRESIDENTE MUNICIPAL

LIC. MARCELA RODRIGUEZ RODRIGUEZ
 SINDICO PRIMERO

SINDICO
 HUALAHUISES, N.L.
 ADMON 2021-2024

JESUS JAVIER UVALLE BARBA
 SECRETARIA DE FINANZAS Y TESORERIA MUNICIPAL


SECRETARIA DE FINANZAS Y TESORERIA MUNICIPAL
 HUALAHUISES, N.L.
 ADMON 2021-2024

MUNICIPIO DE HUALAHUISES
 Estado Analítico del Ejercicio del Presupuesto de Egresos
 Clasificación por Objeto del Gasto (Capítulo y Concepto)
 Del 1 de Enero al 31 de Marzo de 2024

Concepto	Egresos					Subejercicio 6 = (3 - 4)
	Aprobado 1	Ampliaciones/ (Reducciones) 2	Modificado 3 = (1 + 2)	Devengado 4	Pagado 5	
Servicios Personales	25,591,055	1	25,591,056	4,684,779	4,684,779	20,906,277
Remuneraciones al Personal de Carácter Permanente	21,416,431	0	21,416,431	3,872,760	3,872,760	17,543,670
Remuneraciones al Personal de Carácter Transitorio	2,320,611	0	2,320,611	554,045	554,045	1,766,566
Remuneraciones Adicionales y Especiales	1,456,862	0	1,456,862	223,060	223,060	1,233,802
Seguridad Social	0	1	1	0	0	1
Otras Prestaciones Sociales y Económicas	397,151	0	397,151	34,913	34,913	362,237
Previsiones	0	0	0	0	0	0
Pago de Estímulos a Servidores Públicos	0	0	0	0	0	0
Materiales y Suministros	13,358,774	4	13,358,778	2,625,440	2,625,440	10,733,338
Materiales de Administración, Emisión de Documentos y Artículos Oficiales	1,089,057	2	1,089,059	372,755	372,755	716,304
Alimentos y Utensilios	2,536,481	0	2,536,481	700,685	700,685	1,835,795
Materias Primas y Materiales de Producción y Comercialización	0	0	0	0	0	0
Materiales y Artículos de Construcción y de Reparación	2,062,235	0	2,062,235	309,050	309,050	1,753,185
Productos Químicos, Farmacéuticos y de Laboratorio	32,827	0	32,827	9,923	9,923	22,903
Combustibles, Lubricantes y Aditivos	7,412,354	1	7,412,355	1,213,676	1,213,676	6,198,679
Vestuario, Blancos, Prendas de Protección y Artículos Deportivos	222,258	1	222,259	19,350	19,350	202,909
Materiales y Suministros Para Seguridad	0	0	0	0	0	0
Herramientas, Relaciones y Accesorios Menores	3,563	0	3,563	0	0	3,563
Servicios Generales	28,793,483	18	28,793,481	8,733,214	8,733,214	20,060,267
Servicios Básicos	4,671,954	0	4,671,954	1,019,123	1,019,123	3,652,832
Servicios de Arrendamiento	926,222	1	926,223	188,006	188,006	738,217
Servicios Profesionales, Científicos, Técnicos y Otros Servicios	332,939	0	332,939	0	0	332,939
Servicios Financieros, Bancarios y Comerciales	289,995	0	289,995	56,740	56,740	233,255
Servicios de Instalación, Reparación, Mantenimiento y Conservación	15,371,873	-507,977	14,863,896	2,358,662	2,358,662	12,505,234
Servicios de Comunicación Social y Publicidad	359,124	0	359,124	100,653	100,653	258,471
Servicios de Traslado y Viáticos	294,857	1	294,858	60,616	60,616	234,242
Servicios Oficiales	6,091,411	5	6,091,416	4,282,473	4,282,473	1,808,943
Otros Servicios Generales	455,088	507,988	963,076	666,942	666,942	296,134
Transferencias, Asignaciones, Subsidios y Otras Ayudas	4,477,510	10	4,477,520	822,958	822,958	3,654,562
Transferencias Internas y Asignaciones al Sector Público	0	0	0	0	0	0
Transferencias al Resto del Sector Público	0	0	0	0	0	0
Subsidios y Subvenciones	0	0	0	0	0	0
Ayudas Sociales	2,902,977	10	2,902,987	624,650	624,650	2,278,336
Pensiones y Jubilaciones	1,574,533	0	1,574,533	198,308	198,308	1,376,224
Transferencias a Fideicomisos, Mandatos y Otros Análogos	0	0	0	0	0	0
Transferencias a la Seguridad Social	0	0	0	0	0	0
Donativos	0	0	0	0	0	0
Transferencias al Exterior	0	0	0	0	0	0
Bienes Muebles, Inmuebles e Intangibles	65,090	1	65,091	9,933	9,933	55,157
Mobiliario y Equipo de Administración	47,663	1	47,664	9,933	9,933	37,730
Mobiliario y Equipo Educativo y Recreativo	0	0	0	0	0	0
Equipo e Instrumental Médico y de Laboratorio	0	0	0	0	0	0
Vehículos y Equipo de Transporte	0	0	0	0	0	0
Equipo de Defensa y Seguridad	0	0	0	0	0	0
Maquinaria, Otros Equipos y Herramientas	17,427	0	17,427	0	0	17,427
Activos Biológicos	0	0	0	0	0	0
Bienes Inmuebles	0	0	0	0	0	0
Activos Intangibles	0	0	0	0	0	0
Inversión Pública	26,496,574	0	26,496,574	0	0	26,496,574
Otra Pública en Bienes de Dominio Público	0	0	0	0	0	0
Otra Pública en Bienes Propios	26,496,574	0	26,496,574	0	0	26,496,574
Proyectos Productivos y Acciones de Fomento	0	0	0	0	0	0
Inversiones Financieras y Otras Provisiones	0	0	0	0	0	0
Inversiones Para el Fomento de Actividades Productivas	0	0	0	0	0	0
Acciones y Participaciones de Capital	0	0	0	0	0	0
Compra de Títulos y Valores	0	0	0	0	0	0
Concesión de Préstamos	0	0	0	0	0	0
Inversiones en Fideicomisos, Mandatos y Otros Análogos	0	0	0	0	0	0
Otras Inversiones Financieras	0	0	0	0	0	0
Provisiones para Contingencias y Otras Erogaciones Especiales	0	0	0	0	0	0
Participaciones y Aportaciones	0	0	0	0	0	0
Participaciones	0	0	0	0	0	0
Aportaciones	0	0	0	0	0	0
Convenios	0	0	0	0	0	0
Deuda Pública	0	0	0	0	0	0
Amortización de Deuda Pública	0	0	0	0	0	0
Intereses de Deuda Pública	0	0	0	0	0	0
Comisiones de Deuda Pública	0	0	0	0	0	0
Gastos de Deuda Pública	0	0	0	0	0	0
Costo por Deuda Pública	0	0	0	0	0	0
Apoyos Financieros	0	0	0	0	0	0
Apoyos Financieros a Autores (Adefas)	0	0	0	0	0	0
Total del Gasto	96,822,465	34	96,822,499	26,876,211	26,876,211	81,906,175


 HUALAHUISES, N.L.
 AYUNTAMIENTO MUNICIPAL
 ADMON 2021-2024
 LIC. MARCELA RODRIGUEZ RODRIGUEZ
 SINDICO PRIMERO

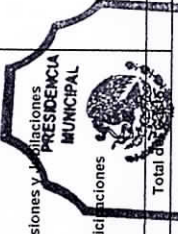

 SINDICO
 HUALAHUISES, N.L.
 ADMON 2021-2024


 JESÚS JAVIER UVALLE BARBA
 SECRETARIA DE FINANZAS Y TESORERIA MUNICIPAL


 SECRETARIA
 DE FINANZAS Y TESORERIA MUNICIPAL
 HUALAHUISES, N.L.
 ADMON 2021-2024


MUNICIPIO DE HUALAHUISES
Estado Analítico del Ejercicio del Presupuesto de Egresos
Clasificación Económica (por Tipo de Gasto)
Del 1 de Enero al 31 de Marzo de 2024

Concepto	Egresos					Subejercicio 6 = (3 + 4)
	Aprobado 1	Ampliaciones/ (Reducciones) 2	Modificado 3 = (1 + 2)	Devengado 4	Pagado 5	
Gasto Corriente	69,318,816	33	69,318,849	16,185,676	16,185,676	53,133,173
Gasto de Capital	27,889,117	1	27,889,118	492,340	492,340	27,396,778
Amortización de la Deuda y Disminución de Pasivos	0	0	0	0	0	0
Peniones y Ampliaciones PRESIDENCIA MUNICIPAL	1,574,533	0	1,574,533	198,308	198,308	1,376,224
Participaciones	0	0	0	0	0	0
Total de	98,782,465	34	98,782,499	16,876,324	16,876,324	81,906,175



HUALAHUISES, N.L.
ADMÓN 2021-2024

JOSE GARCIA SALCE
PRESIDENTE MUNICIPAL



LIC. MARCELA RODRIGUEZ RODRIGUEZ
SINDICO PRIMERO



JESUS JAVIER UVALLE BARBA
SECRETARIA DE FINANZAS Y TESORERIA MUNICIPAL

MUNICIPIO DE HUALAHUISES
Estado Analítico del Ejercicio del Presupuesto de Egresos
Clasificación Funcional (Finalidad y Función)
Del 1 de Enero al 31 de Marzo de 2024

Concepto	Egresos					
	Aprobado 1	Ampliaciones/ (Reducciones) 2	Modificado 3 = (1+2)	Devengado 4	Pagado 5	Subejercicio 6 = (3-4)
Gobierno	98,782,465	34	98,782,499	16,876,324	16,876,324	81,906,175
Legislación			0			0
Justicia			0			0
Coordinación de la Política de Gobierno			0			0
Relaciones Exteriores			0			0
Asuntos Financieros y Hacendarios			0			0
Seguridad Nacional			0			0
Asuntos de Orden Público y de Seguridad Interior	98,782,465	34	98,782,499	16,876,324	16,876,324	81,906,175
Otros Servicios Generales			0			0
Desarrollo Social	0	0	0	0	0	0
Protección Ambiental			0			0
Vivienda y Servicios a la Comunidad			0			0
Salud			0			0
Recreación, Cultura y Otras Manifestaciones Sociales			0			0
Educación			0			0
Protección Social			0			0
Otros Asuntos Sociales			0			0
Desarrollo Económico	0	0	0	0	0	0
Asuntos Económicos, Comerciales y Laborales en General			0			0
Agropecuaria, Silvicultura, Pesca y Caza			0			0
Combustibles y Energía			0			0
Minería, Manufacturas y Construcción			0			0
Transporte			0			0
Comunicaciones			0			0
Turismo			0			0
Ciencia, Tecnología e Innovación			0			0
Otras Industrias y Otros Asuntos Económicos			0			0
Otros no Clasificados en Funciones Específicas	0	0	0	0	0	0
Transacciones de la Deuda Pública, Asignación de la Deuda			0			0
Transferencias, Participaciones, Ingresos entre Entes de la Federación, Estados, Municipios y Entes de la Federación			0			0
Saneamiento del Sistema Financiero			0			0
Adeudos de Ejercicios Fiscales Anteriores			0			0
Total del Estado	98,782,465	34	98,782,499	16,876,324	16,876,324	81,906,175

HUALAHUISES, N.L.
ADMON 2021-2024

SECRETARÍA DE FINANZAS Y TESORERÍA MUNICIPAL

JESUS JAVIER UVALLE BARBA
 SECRETARÍA DE FINANZAS Y TESORERÍA MUNICIPAL

SINDICO

HUALAHUISES, N.L.
 ADMON 2021-2024

SINDICO PRIMEIRO

LIC. MARCELA RODRIGUEZ RODRIGUEZ

JOSE GARCIA SALCE
 PRESIDENTE MUNICIPAL

MUNICIPIO DE HUALAHUISES
Endeudamiento Neto
Del 1 de Enero al 31 de Marzo de 2024

Identificación de Crédito o Instrumento	Contratación/Colocación	Amortización	Endeudamiento Neto
	A	B	C = A - B
Creditos Bancarios			
			0
			0
			0
			0
			0
			0
			0
			0
			0
Total Créditos Bancarios	0	0	0

Otros Instrumentos de Deuda			
			0
			0
			0
			0
			0
			0
			0
			0
			0
			0
Total Otros Instrumentos de Deuda	0	0	0

TOTAL	0	0	0
--------------	----------	----------	----------


HUALAHUISES, N.L.
 ADMON 2021-2024
 JOSE GARCIA SALCE
 PRESIDENTE MUNICIPAL


SINDICO
HUALAHUISES, N.L.
 ADMON 2021-2024
 LIC. MARCELA RODRIGUEZ RODRIGUEZ
 SINDICO PRIMERO


SECRETARIA DE FINANZAS Y TESORERIA MUNICIPAL
HUALAHUISES, N.L.
 ADMON 2021-2024
 JESUS JAVIER UVALLE BARBA
 SECRETARIA DE FINANZAS Y TESORERIA MUNICIPAL

MUNICIPIO DE HUALAHUISES
Intereses de la Deuda
Del 1 de Enero al 31 de Marzo de 2024

Identificación de Crédito o Instrumento	Devengado	Pagado
Créditos Bancarios		
Total de intereses de Créditos Bancarios	0	0

Otros Instrumentos de Deuda		
Total de intereses de Otros Instrumentos de Deuda	0	0

TOTAL	0	0
--------------	----------	----------



JOSE GARCIA SALCE
 PRESIDENTE MUNICIPAL

Jesús Javier Uvalle Barba
 JESUS JAVIER UVALLE BARBA

SECRETARIA DE FINANZAS Y TESORERIA
 MUNICIPAL



Marcela Rodríguez Rodríguez
 LIC. MARCELA RODRIGUEZ RODRIGUEZ
 SINDICO PRIMERO

MUNICIPIO DE HUALAHUISES
Indicadores de Postura Fiscal
Del 1 de Enero al 31 de Marzo de 2024

Concepto	Estimado	Devengado	Pagado ³
I. Ingresos Presupuestarios (I=1+2)			
1. Ingresos del Gobierno de la Entidad Federativa ¹	98,818,444	26,421,983	26,421,983
2. Ingresos del Sector Paraestatal ¹	0	0	0
II. Egresos Presupuestarios (II=3+4)			
3. Egresos del Gobierno de la Entidad Federativa ²	98,782,465	16,876,324	16,876,324
4. Egresos del Sector Paraestatal ²	0	0	0
III. Balance Presupuestario (Superávit o Déficit) (III = I - II)	35,979	9,545,660	9,545,660

Concepto	Estimado	Devengado	Pagado ³
III. Balance presupuestario (Superávit o Déficit)	35,979	9,545,660	9,545,660
IV. Intereses, Comisiones y Gastos de la Deuda	0	0	0
V. Balance Primario (Superávit o Déficit) (V= III - IV)	35,979	9,545,660	9,545,660

Concepto	Estimado	Devengado	Pagado ³
A. Financiamiento	0	0	0
B. Amortización de la deuda	0	0	0
C. Endeudamiento ó desendeudamiento (C = A - B)	0	0	0

1. Los Ingresos que se presentan son los ingresos presupuestarios totales sin incluir los ingresos por financiamientos. Los Ingresos del Gobierno de la Entidad Federativa corresponden a los del Poder Ejecutivo, Legislativo Judicial y Autónomos

2. Los egresos que se presentan son los egresos presupuestarios totales sin incluir los egresos por amortización. Los egresos del Gobierno de la Entidad Federativa corresponden a los del Poder Ejecutivo, Legislativo, Judicial y Órganos Autónomos

Para Ingresos se reportan los ingresos recaudados; para egresos se reportan los egresos pagados



JOSE GARCIA SALCE
PRESIDENTE MUNICIPAL



LIC. MARCELA RODRIGUEZ RODRIGUEZ
SINDICO PRIMERO

Jesús Javier Uvalle Barba
JESUS JAVIER UVALLE BARBA

SECRETARIA DE FINANZAS Y TESORERIA
MUNICIPAL



MUNICIPIO DE HUALAHUISES
Gasto por Categoría Programática
Del 1 de Enero al 31 de Marzo de 2024

Concepto	Egresos				Subejercicio
	Aprobado 1	Ampliaciones (Reducciones) 2	Modificado 3 = (1 + 2)	Devenido 4	
Programas	98,782,465	34	98,782,499	16,876,324	16,876,324
Subsidios: Sector Social y Privado o Entidades Federativas y Municipios	0	0	0	0	0
Sujetos a Reglas de Operación	0	0	0	0	0
Otros Subsidios	0	0	0	0	0
Desempeño de las Funciones	98,782,465	34	98,782,499	16,876,324	16,876,324
Prestación de Servicios Públicos	98,782,465	34	98,782,499	16,876,324	16,876,324
Provisión de Bienes Públicos	0	0	0	0	0
Planeación, seguimiento y evaluación de políticas públicas	0	0	0	0	0
Promoción y fomento	0	0	0	0	0
Regulación y supervisión	0	0	0	0	0
Funciones de las Fuerzas Armadas (Únicamente Gobierno Federal)	0	0	0	0	0
Específicos	0	0	0	0	0
Proyectos de Inversión	0	0	0	0	0
Administrativos y de Apoyo	0	0	0	0	0
Apoyo al proceso presupuestario y para mejorar la eficiencia institucional	0	0	0	0	0
Apoyo a la función pública y al mejoramiento de la gestión	0	0	0	0	0
Operaciones ajenas	0	0	0	0	0
Compromisos	0	0	0	0	0
Obligaciones de cumplimiento de resolución jurisdiccional	0	0	0	0	0
Desastres Naturales	0	0	0	0	0
Obligaciones	0	0	0	0	0
Pensiones y jubilaciones	0	0	0	0	0
Aportaciones a la seguridad social	0	0	0	0	0
Aportaciones a fondos de estabilización	0	0	0	0	0
Aportaciones a fondos de inversión y reestructura de pensiones	0	0	0	0	0
Programas de Gasto Federalizado (Gobierno Federal)	0	0	0	0	0
Participaciones a entidades federalizadas	0	0	0	0	0
Participaciones a entidades municipales	0	0	0	0	0
Costo financiero de los préstamos a deudores y ahorradores de la banca	0	0	0	0	0
Adeudos de ejercicio	0	0	0	0	0
HUALAHUISES, N.L. ADMÓN 2021-2024	98,782,465	34	98,782,499	16,876,324	16,876,324
HUALAHUISES, N.L. ADMÓN 2021-2024					81,906,175

Jesús Javier Uvalle Barba
 JESUS JAVIER UVALLE BARBA
 SECRETARÍA DE FINANZAS Y TESORERÍA MUNICIPAL



Jose Garcia Salce
 JOSE GARCIA SALCE
 PRESIDENTE MUNICIPAL



LIC. MARCELA RODRIGUEZ RODRIGUEZ
 SINDICO PRIMERO



ANEXO II

MUNICIPIO DE HUALAHUISES (a)
Estado de Situación Financiera Detallado - LDF
Al 31 de diciembre de 2023 y al 31 de Marzo de 2024 (b)
(PESOS)

Concepto (c)	2024 (d)	31 de diciembre de 2023 (e)	Concepto (c)	2024 (d)	31 de diciembre de 2023 (e)
ACTIVO			PASIVO		
Activo Circulante			Activo Circulante		
a. Efectivo y Equivalentes (a=a1+a2+a3+a4+a5+a6+a7)	12,756,380	3,300,386	a. Cuentas por Pagar a Corto Plazo (a=a1+a2+a3+a4+a5+a6+a7+a8+a9)	7,323,949	7,295,109
a1) Efectivo	19,400	19,400	a1) Servicios Personales por Pagar a Corto Plazo	0	0
a2) Bancos/Tesorería	12,776,980	3,280,986	a2) Proveedores por Pagar a Corto Plazo	0	0
a3) Bancos/Depositos y Otros	0	0	a3) Contratistas por Obras Públicas por Pagar a Corto Plazo	0	0
a4) Inversiones Temporales (Hasta 3 meses)	0	0	a4) Participaciones y Aportaciones por Pagar a Corto Plazo	0	0
a5) Fondos con Afectación Específica	0	0	a5) Transferencias Otorgadas por Pagar a Corto Plazo	0	0
a6) Depósitos de Fondos de Terceros en Garantía y/o Administración	0	0	a6) Intereses, Comisiones y Otros Gastos de la Deuda Pública por Pagar a Corto Plazo	0	0
a7) Otros Efectivos y Equivalentes	0	0	a7) Retenciones y Contribuciones por Pagar a Corto Plazo	7,323,949	7,295,109
b. Derechos a Recibir Efectivo o Equivalentes (b=b1+b2+b3+b4+b5+b6+b7)	1,943,343	1,917,287	a8) Devoluciones de la Ley de Ingresos por Pagar a Corto Plazo	0	0
b1) Inversiones Financieras de Corto Plazo	0	0	a9) Otras Cuentas por Pagar a Corto Plazo	0	0
b2) Cuentas por Cobrar a Corto Plazo	0	0	b. Documentos por Pagar a Corto Plazo (b=b1+b2+b3)	0	0
b3) Deudores Diversos por Cobrar a Corto Plazo	1,943,343	1,917,287	b1) Documentos Comerciales por Pagar a Corto Plazo	0	0
b4) Ingresos por Recuperar a Corto Plazo	0	0	b2) Documentos con Contratistas por Obras Públicas por Pagar a Corto Plazo	0	0
b5) Deudores por Anticipos de la Tesorería a Corto Plazo	0	0	b3) Otros Documentos por Pagar a Corto Plazo	0	0
b6) Préstamos Otorgados a Corto Plazo	0	0	c. Porción a Corto Plazo de la Deuda Pública a Largo Plazo (c=c1+c2)	1,545,143	1,545,143
b7) Otros Derechos a Recibir Efectivo o Equivalentes a Corto Plazo	0	0	c1) Porción a Corto Plazo de la Deuda Pública	1,545,143	1,545,143
c. Derechos a Recibir Bienes o Servicios (c=c1+c2+c3+c4+c5)	0	0	c2) Porción a Corto Plazo de Arrendamiento Financiero	0	0
c1) Anticipo a Proveedores por Adquisición de Bienes y Prestación de Servicios a Corto Plazo	0	0	d. Títulos y Valores a Corto Plazo	0	0
c2) Anticipo a Proveedores por Adquisición de Bienes Inmuebles y Muebles a Corto Plazo	0	0	e. Pasivos Diferidos a Corto Plazo (e=e1+e2+e3)	0	0
c3) Anticipo a Proveedores por Adquisición de Bienes Intangibles a Corto Plazo	0	0	e1) Ingresos Cobrados por Adelantado a Corto Plazo	0	0
c4) Anticipo a Contratistas por Obras Públicas a Corto Plazo	0	0	e2) Intereses Cobrados por Adelantado a Corto Plazo	0	0
c5) Otros Derechos a Recibir Bienes o Servicios a Corto Plazo	0	0	e3) Otros Pasivos Diferidos a Corto Plazo	0	0
d. Inventarios (d=d1+d2+d3+d4+d5)	0	0	f. Fondos y Bienes de Terceros en Garantía y/o Administración a Corto Plazo (f=f1+f2+f3+f4+f5+f6)	0	0
d1) Inventario de Mercancías para Venta	0	0	f1) Fondos en Garantía a Corto Plazo	0	0
d2) Inventario de Mercancías Terminadas	0	0	f2) Fondos en Administración a Corto Plazo	0	0
d3) Inventario de Mercancías en Proceso de Elaboración	0	0	f3) Fondos Contingentes a Corto Plazo	0	0
d4) Inventario de Materias Primas, Materiales y Suministros para Producción	0	0	f4) Fondos de Fideicomisos, Mandatos y Contratos Análogos a Corto Plazo	0	0
d5) Bienes en Tránsito	0	0	f5) Otros Fondos de Terceros en Garantía y/o Administración a Corto Plazo	0	0
e. Almacenes	0	0	f6) Valores y Bienes en Garantía a Corto Plazo	0	0
f. Estimación por Pérdida o Deterioro de Activos Circulantes (f=f1+f2)	0	0	g. Provisiones a Corto Plazo (g=g1+g2+g3)	0	0
f1) Estimaciones para Cuentas Incobrables por Derechos a Recibir Efectivo o Equivalentes	0	0	g1) Provisión para Demandas y Juicios a Corto Plazo	0	0
f2) Estimación por Deterioro de Inventarios	0	0	g2) Provisión para Contingencias a Corto Plazo	0	0
a. Otros Activos Circulantes (a=a1+a2+a3+a4)	0	0	g3) Otras Provisiones a Corto Plazo	0	0
a1) Valores en Garantía	0	0	h. Otros Pasivos a Corto Plazo (h=h1+h2+h3)	0	0
a2) Bienes en Garantía (excluye depósitos de fondos)	0	0	h1) Ingresos por Clasificar	0	0
a3) Bienes Derivados de Embargos, Decomisos, Asguramientos y Dación en Pago	0	0	h2) Recaudación por Participar	0	0
a4) Adquisición con Fondos de Terceros	0	0	h3) Otros Pasivos Circulantes	0	0
IA. Total de Activos Circulantes (IA = a + b + c + d + e + f + g)	14,741,723	5,217,673	IA. Total de Pasivos Circulantes (IA = a + b + c + d + e + f + g + h)	8,869,092	8,840,252
Activo No Circulante			Pasivo No Circulante		
a. Inversiones Financieras a Largo Plazo	0	0	a. Cuentas por Pagar a Largo Plazo	0	0
b. Derechos a Recibir Efectivo o Equivalentes a Largo Plazo	0	0	b. Documentos por Pagar a Largo Plazo	0	0
c. Bienes Inmuebles, Infraestructura y Construcciones en Proceso	2,388,695	2,388,695	c. Deuda Pública a Largo Plazo	0	0
d. Bienes Muebles	2,881,424	2,871,490	d. Pasivos Diferidos a Largo Plazo	0	0
e. Activos Intangibles	0	0	e. Fondos y Bienes de Terceros en Garantía y/o Administración a Largo Plazo	0	0
f. Depreciación, Deterioro y Amortización Acumulada de Bienes	0	0	f. Provisiones a Largo Plazo	0	0
g. Activos Diferidos	0	0	IIIB. Total de Pasivos No Circulantes (IIIB = a + b + c + d + e + f)	0	0
h. Estimación por Pérdida o Deterioro de Activos no Circulantes	0	0	II. Total del Pasivo (II = IA + IIIB)	8,869,092	8,840,252
i. Otros Activos no Circulantes	0	0	HACIENDA PÚBLICA/PATRIMONIO		
IB. Total de Activos No Circulantes (IB = a + b + c + d + e + f + g + h + i)	5,270,118	5,260,185	IIIA. Hacienda Pública/Patrimonio Contribuido (IIIA = a + b + c)	0	0
I. Total del Activo (I = IA + IB)	20,011,841	10,477,858	a. Aportaciones	0	0
			b. Donaciones de Capital	0	0
			c. Actualización de la Hacienda Pública/Patrimonio	0	0
			IIIB. Hacienda Pública/Patrimonio Generado (IIIB = a + b + c + d + e)	11,142,749	1,637,607
			a. Resultados del Ejercicio (Ahorro/ Desahorro)	9,505,143	1,911,701
			b. Resultados de Ejercicios Anteriores	1,637,607	-274,094
			c. Revalúos	0	0
			d. Reservas	0	0
			e. Rectificaciones de Resultados de Ejercicios Anteriores	0	0
			IIIC. Exceso o Insuficiencia en la Actualización de la Hacienda Pública/Patrimonio (IIIC=a+b)	0	0
			a. Resultado por Posición Monetaria	0	0
			b. Resultado por Tenencia de Activos no Monetarios	0	0
			III. Total Hacienda Pública/Patrimonio (III = IIIA + IIIB + IIIC)	11,142,749	1,637,607
			IV. Total del Pasivo y Hacienda Pública/Patrimonio (IV = II + III)	20,011,841	10,477,858

MUNICIPIO DE HUALAHUISES (a)							
Informe Analítico de la Deuda Pública y Otros Pasivos - LDF							
Del 1 de Enero al 31 de Marzo de 2024 (b)							
(PESOS)							
Denominación de la Deuda Pública y Otros Pasivos	Saldo al 31 de diciembre de 2023 (d)	Disposiciones del Periodo	Amortizaciones del Periodo	Revaluaciones, Reclasificaciones y Otros Ajustes	Saldo Final del Periodo (h)	Pago de Intereses del Periodo	Pago de Comisiones y demás costos asociados durante el Periodo
(c)	(d)	(e)	(f)	(g)	h=d+e-f+g	(i)	(j)
1. Deuda Pública (1=A+B)	1,545,143	0	0	0	1,545,143	0	0
A. Corto Plazo (A=a1+a2+a3)	1,545,143	0	0	0	1,545,143	0	0
a1) Instituciones de Crédito	1,545,143	0	0	0	1,545,143	0	0
a2) Títulos y Valores	0	0	0	0	0	0	0
a3) Arrendamientos Financieros	0	0	0	0	0	0	0
B. Largo Plazo (B=b1+b2+b3)	0	0	0	0	0	0	0
b1) Instituciones de Crédito	0	0	0	0	0	0	0
b2) Títulos y Valores	0	0	0	0	0	0	0
b3) Arrendamientos Financieros	0	0	0	0	0	0	0
2. Otros Pasivos	7,295,109				7,323,949		
3. Total de la Deuda Pública y Otros Pasivos	8,840,252	0	0	0	8,869,092	0	0
4. Deuda Contingente 1 (informativo)	0	0	0	0	0	0	0
A. Deuda Contingente 1	0				0		
B. Deuda Contingente 2	0				0		
C. Deuda Contingente XX	0				0		
5. Valor de Instrumentos Bono Cupón Cero 2 (Informativo)	0	0	0	0	0	0	0
A. Instrumento Bono Cupón Cero 1	0				0		
B. Instrumento Bono Cupón Cero 2	0				0		
C. Instrumento Bono Cupón Cero XX	0				0		

1 Se refiere a cualquier financiamiento sin fuente o garantía de pago definida que sea asumida de manera solidaria o subsidiaria por las Entidades Federativas con sus Municipios, organismos descentralizados y empresas de participación estatal mayoritaria y fideicomisos, locales o municipales, y por los Municipios con sus respectivos organismos descentralizados y empresas de participación municipal mayoritaria.

2 Se refiere al valor del Bono Cupón Cero que respalda el pago de los créditos asociados al mismo (Activo).

Obligaciones a Corto Plazo (k)	Monto Contratado (l)	Plazo Pactado (m)	Tasa de Interés (n)	Comisiones y Costos Relacionados (o)	Tasa Efectiva (p)
6. Obligaciones a Corto Plazo (Informativo)	0	0	0	0	0
A. Crédito 1					
B. Crédito 2					
C. Crédito XX					

MUNICIPIO DE HUALAHUISES (a)
Balance Presupuestario - LDF
Del 1 de Enero al 31 de Marzo de 2024 (b)
(PESOS)

Concepto (c)	Estimado/ Aprobado (d)	Devengado	Recaudado/ Pagado
A. Ingresos Totales (A = A1+A2+A3)	98,818,444	26,421,983	26,421,983
A1. Ingresos de Libre Disposición	70,414,420	20,348,306	20,348,306
A2. Transferencias Federales Etiquetadas	28,404,024	6,073,677	6,073,677
A3. Financiamiento Neto	0	0	0
B. Egresos Presupuestarios¹ (B = B1+B2)	98,782,465	16,876,324	16,876,324
B1. Gasto No Etiquetado (sin incluir Amortización de la Deuda Pública)	98,782,465	16,876,324	16,876,324
B2. Gasto Etiquetado (sin incluir Amortización de la Deuda Pública)			
C. Remanentes del Ejercicio Anterior (C = C1 + C2)		0	0
C1. Remanentes de Ingresos de Libre Disposición aplicados en el periodo			
C2. Remanentes de Transferencias Federales Etiquetadas aplicados en el periodo			
I. Balance Presupuestario (I = A - B + C)	35,979	9,545,660	9,545,660
II. Balance Presupuestario sin Financiamiento Neto (II = I - A3)	35,979	9,545,660	9,545,660
III. Balance Presupuestario sin Financiamiento Neto y sin Remanentes del Ejercicio Anterior (III = II - C)	35,979	9,545,660	9,545,660

Concepto	Aprobado	Devengado	Pagado
E. Intereses, Comisiones y Gastos de la Deuda (E = E1+E2)	0	0	0
E1. Intereses, Comisiones y Gastos de la Deuda con Gasto No Etiquetado			
E2. Intereses, Comisiones y Gastos de la Deuda con Gasto Etiquetado			
IV. Balance Primario (IV = III - E)	35,979	9,545,660	9,545,660

Concepto	Estimado/ Aprobado	Devengado	Recaudado/ Pagado
F. Financiamiento (F = F1 + F2)	0	0	0
F1. Financiamiento con Fuente de Pago de Ingresos de Libre Disposición			
F2. Financiamiento con Fuente de Pago de Transferencias Federales Etiquetadas			
G. Amortización de la Deuda (G = G1 + G2)	0	0	0
G1. Amortización de la Deuda Pública con Gasto No Etiquetado			
G2. Amortización de la Deuda Pública con Gasto Etiquetado			
A3. Financiamiento Neto (A3 = F - G)	0	0	0

Concepto	Estimado/ Aprobado	Devengado	Recaudado/ Pagado
A1. Ingresos de Libre Disposición	70,414,420	20,348,306	20,348,306
A3.1 Financiamiento Neto con Fuente de Pago de Ingresos de Libre Disposición (A3.1 = F1 - G1)	0	0	0
F1. Financiamiento con Fuente de Pago de Ingresos de Libre Disposición	0	0	0
G1. Amortización de la Deuda Pública con Gasto No Etiquetado	0	0	0
B1. Gasto No Etiquetado (sin incluir Amortización de la Deuda Pública)	98,782,465	16,876,324	16,876,324
C1. Remanentes de Ingresos de Libre Disposición aplicados en el periodo		0	0
V. Balance Presupuestario de Recursos Disponibles (V = A1 + A3.1 - B1 + C1)	-28,368,045	3,471,983	3,471,983
VI. Balance Presupuestario de Recursos Disponibles sin Financiamiento Neto (VI = V - A3.1)	-28,368,045	3,471,983	3,471,983

Concepto	Estimado/ Aprobado	Devengado	Recaudado/ Pagado
A2. Transferencias Federales Etiquetadas	28,404,024	6,073,677	6,073,677
A3.2 Financiamiento Neto con Fuente de Pago de Transferencias Federales Etiquetadas (A3.2 = F2 - G2)	0	0	0
F2. Financiamiento con Fuente de Pago de Transferencias Federales Etiquetadas	0	0	0
G2. Amortización de la Deuda Pública con Gasto Etiquetado	0	0	0
B2. Gasto Etiquetado (sin incluir Amortización de la Deuda Pública)	0	0	0
C2. Remanentes de Transferencias Federales Etiquetadas aplicados en el periodo		0	0
VII. Balance Presupuestario de Recursos Etiquetados (VII = A2 + A3.2 - B2 + C2)	28,404,024	6,073,677	6,073,677
VIII. Balance Presupuestario de Recursos Etiquetados sin Financiamiento Neto (VIII = VII - A3.2)	28,404,024	6,073,677	6,073,677

MUNICIPIO DE HUALAHUIS (a)
Estado Analítico de Ingresos Detallado - LDF
Del 1 de Enero al 31 de Marzo de 2024 (b)
(PESOS)

Concepto (c)	Ingreso					Diferencia (e)
	Estimado (d)	Ampliaciones/ (Reducciones)	Modificado	Devengado	Recaudado	
Ingresos de Libre Disposición						
A. Impuestos	1,796,279	0	1,796,279	699,729	699,729	-1,096,550
B. Cuotas y Aportaciones de Seguridad Social	1,697	0	1,697	0	0	0
C. Contribuciones de Mejoras	456,064	0	456,064	117,518	117,518	-338,546
D. Derechos	340,610	0	340,610	10,872	10,872	-329,738
E. Productos	10,304,841	0	10,304,841	67,128	67,128	-10,237,713
F. Aprovechamientos	0	0	0	0	0	0
G. Ingresos por Ventas de Bienes y Prestación Servicios	0	0	0	0	0	0
H. Participaciones (H=h1+h2+h3+h4+h5+h6+h7+h8+h9+h10+h11)	53,834,682	0	53,834,682	19,453,060	19,453,060	-34,381,622
h1) Fondo General de Participaciones	33,637,228	0	33,637,228	19,424,342	19,424,342	-14,212,886
h2) Fondo de Fomento Municipal	17,366,805	0	17,366,805	0	0	-17,366,805
h3) Fondo de Fiscalización y Recaudación	1,184,107	0	1,184,107	0	0	-1,184,107
h4) Fondo de Compensación	0	0	0	0	0	0
h5) Fondo de Extracción de Hidrocarburos	0	0	0	0	0	0
h6) Impuesto Especial Sobre Producción y Servicios	1,265,428	0	1,265,428	0	0	-1,265,428
h7) 0.136% de la Recaudación Federal Participable	0	0	0	0	0	0
h8) 3.17% Sobre Extracción de Petróleo	0	0	0	0	0	0
h9) Gasolinas y Diesel	381,115	0	381,115	28,719	28,719	-352,397
h10) Fondo del Impuesto Sobre la Renta	0	0	0	0	0	0
h11) Fondo de Estabilización de los Ingresos de las Entidades Federativas	0	0	0	0	0	0
I. Incentivos Derivados de la Colaboración Fiscal (I=i1+i2+i3+i4+i5)	0	0	0	0	0	0
i1) Tenencia o Uso de Vehículos	0	0	0	0	0	0
i2) Fondo de Compensación ISAN	0	0	0	0	0	0
i3) Impuesto Sobre Automóviles Nuevos	0	0	0	0	0	0
i4) Fondo de Compensación de Ropacos-Intermedios	0	0	0	0	0	0
i5) Otros Incentivos Económicos	0	0	0	0	0	0
J. Transferencias y Asignaciones	0	0	0	0	0	0
K. Convenios	0	0	0	0	0	0
k1) Otros Convenios y Subsidios	0	0	0	0	0	0
L. Otros Ingresos de Libre Disposición (L=l1+l2)	3,680,247	0	3,680,247	0	0	-3,680,247
l1) Participaciones en Ingresos Locales	3,680,247	0	3,680,247	0	0	-3,680,247
l2) Otros Ingresos de Libre Disposición	0	0	0	0	0	0
I. Total de Ingresos de Libre Disposición (I=A+B+C+D+E+F+G+H+I+J+K+L)	70,414,420	0	70,414,420	20,348,306	20,348,306	-50,066,113
Ingresos Excedentes de Ingresos de Libre Disposición						
Transferencias Federales Etiquetadas						
A. Aportaciones (A=a1+a2+a3+a4+a5+a6+a7+a8)	28,404,024	0	28,404,024	6,073,677	6,073,677	-22,330,347
a1) Fondo de Aportaciones para la Nómina Educativa y Gasto Operativo	0	0	0	0	0	0
a2) Fondo de Aportaciones para los Servicios de Salud	0	0	0	0	0	0
a3) Fondo de Aportaciones para la Infraestructura Social	11,460,426	0	11,460,426	3,289,953	3,289,953	-8,170,473
a4) Fondo de Aportaciones para el Fortalecimiento de los Municipios y de las Demarcaciones Territoriales del Distrito Federal	7,677,117	0	7,677,117	1,657,406	1,657,406	-6,019,712
a5) Fondo de Aportaciones Múltiples	1,168,899	0	1,168,899	0	0	-1,168,899
a6) Fondo de Aportaciones para la Educación Tecnológica y de Adultos	0	0	0	0	0	0
a7) Fondo de Aportaciones para la Seguridad Pública de los Estados y del Distrito Federal	8,097,582	0	8,097,582	1,126,318	1,126,318	-6,971,264
a8) Fondo de Aportaciones para el Fortalecimiento de las Entidades Federativas	0	0	0	0	0	0
B. Convenios (B=b1+b2+b3+b4)	0	0	0	0	0	0
b1) Convenios de Protección Social en Salud	0	0	0	0	0	0
b2) Convenios de Descentralización	0	0	0	0	0	0
b3) Convenios de Reasignación	0	0	0	0	0	0
b4) Otros Convenios y Subsidios	0	0	0	0	0	0
C. Fondos Distintos de Aportaciones (C=c1+c2)	0	0	0	0	0	0
c1) Fondo para Entidades Federativas y Municipios Productores de Hidrocarburos	0	0	0	0	0	0
c2) Fondo Minero	0	0	0	0	0	0
D. Transferencias, Asignaciones, Subsidios y Subvenciones, y Pensiones y Jubilaciones	0	0	0	0	0	0
E. Otras Transferencias Federales Etiquetadas	0	0	0	0	0	0
II. Total de Transferencias Federales Etiquetadas (II = A + B + C + D + E)	28,404,024	0	28,404,024	6,073,677	6,073,677	-22,330,347
III. Ingresos Derivados de Financiamientos (III = A)	0	0	0	0	0	0
A. Ingresos Derivados de Financiamientos	0	0	0	0	0	0
IV. Total de Ingresos (IV = I + II + III)	98,818,444	0	98,818,444	26,421,983	26,421,983	-72,396,461
Datos Informativos						
1. Ingresos Derivados de Financiamientos con Fuente de Pago de Ingresos de Libre Disposición	0	0	0	0	0	0
2. Ingresos Derivados de Financiamientos con Fuente de Pago de Transferencias Federales Etiquetadas	0	0	0	0	0	0
3. Ingresos Derivados de Financiamientos (3 = 1 + 2)	0	0	0	0	0	0

MUNICIPIO DE HUALAHUISES (a)
Estado Analítico del Ejercicio del Presupuesto de Egresos Detallado - LDF
Clasificación por Objeto del Gasto (Capítulo y Concepto)
Del 1 de Enero al 31 de Marzo de 2024 (b)
(PESOS)

Concepto (c)	Egresos					Subejercicio (e)
	Aprobado (d)	Ampliaciones/ (Reducciones)	Modificado	Devengado	Pagado	
I. Gasto No Etiquetado (I=A+B+C+D+E+F+G+H+I)	98,782,465	34	98,782,499	16,876,324	16,876,324	81,906,175
A. Servicios Personales (A=a1+a2+a3+a4+a5+a6+a7)	25,591,055	1	25,591,056	4,684,779	4,684,779	20,906,277
a1) Remuneraciones al Personal de Carácter Permanente	21,416,431	0	21,416,431	3,872,760	3,872,760	17,543,670
a2) Remuneraciones al Personal de Carácter Transitorio	2,320,611	0	2,320,611	554,045	554,045	1,766,566
a3) Remuneraciones Adicionales y Especiales	1,456,862	0	1,456,862	223,060	223,060	1,233,802
a4) Seguridad Social	0	1	1	0	0	1
a5) Otras Prestaciones Sociales y Económicas	397,151	0	397,151	34,913	34,913	362,237
a6) Previsiones	0	0	0	0	0	0
a7) Pago de Estímulos a Servidores Públicos	0	0	0	0	0	0
B. Materiales y Suministros (B=b1+b2+b3+b4+b5+b6+b7+b8+b9)	13,358,774	4	13,358,778	2,625,440	2,625,440	10,733,338
b1) Materiales de Administración, Emisión de Documentos y Artículos Oficiales	1,089,057	2	1,089,059	372,755	372,755	716,304
b2) Alimentos y Utensilios	2,536,481	0	2,536,481	700,685	700,685	1,835,795
b3) Materias Primas y Materiales de Producción y Comercialización	0	0	0	0	0	0
b4) Materiales y Artículos de Construcción y de Reparación	2,062,235	0	2,062,235	309,050	309,050	1,753,185
b5) Productos Químicos, Farmacéuticos y de Laboratorio	32,827	0	32,827	9,923	9,923	22,903
b6) Combustibles, Lubricantes y Aditivos	7,412,354	1	7,412,355	1,213,676	1,213,676	6,198,679
b7) Vestuario, Blancos, Prendas de Protección y Artículos Deportivos	222,258	1	222,259	19,350	19,350	202,909
b8) Materiales y Suministros Para Seguridad	0	0	0	0	0	0
b9) Herramientas, Refacciones y Accesorios Menores	3,563	0	3,563	0	0	3,563
C. Servicios Generales (C=c1+c2+c3+c4+c5+c6+c7+c8+c9)	28,793,463	18	28,793,481	8,733,214	8,733,214	20,060,267
c1) Servicios Básicos	4,671,954	0	4,671,954	1,019,123	1,019,123	3,652,832
c2) Servicios de Arrendamiento	926,222	1	926,223	188,006	188,006	738,217
c3) Servicios Profesionales, Científicos, Técnicos y Otros Servicios	332,939	0	332,939	0	0	332,939
c4) Servicios Financieros, Bancarios y Comerciales	289,995	0	289,995	56,740	56,740	233,255
c5) Servicios de Instalación, Reparación, Mantenimiento y Conservación	15,371,873	-507,977	14,863,896	2,356,662	2,356,662	12,505,234
c6) Servicios de Comunicación Social y Publicidad	359,124	0	359,124	100,653	100,653	258,471
c7) Servicios de Traslado y Viajes	294,857	1	294,858	60,616	60,616	234,242
c8) Servicios Oficiales	6,091,411	5	6,091,416	4,282,473	4,282,473	1,808,943
c9) Otros Servicios Generales	455,088	507,988	963,076	666,942	666,942	296,134
D. Transferencias, Asignaciones, Subsidios y Otras Ayudas (D=d1+d2+d3+d4+d5+d6+d7+d8+d9)	4,477,510	10	4,477,520	822,958	822,958	3,654,562
d1) Transferencias Internas y Asignaciones al Sector Público	0	0	0	0	0	0
d2) Transferencias al Resto del Sector Público	0	0	0	0	0	0
d3) Subsidios y Subvenciones	0	0	0	0	0	0
d4) Ayudas Sociales	2,902,977	10	2,902,987	624,650	624,650	2,278,338
d5) Pensiones y Jubilaciones	1,574,533	0	1,574,533	198,308	198,308	1,376,224
d6) Transferencias a Fideicomisos, Mandatos y Otros Análogos	0	0	0	0	0	0
d7) Transferencias a la Seguridad Social	0	0	0	0	0	0
d8) Donativos	0	0	0	0	0	0
d9) Transferencias al Exterior	0	0	0	0	0	0
E. Bienes Muebles, Inmuebles e Intangibles (E=e1+e2+e3+e4+e5+e6+e7+e8+e9)	65,090	1	65,091	9,933	9,933	55,157
e1) Mobiliario y Equipo de Administración	47,663	1	47,664	9,933	9,933	37,730
e2) Mobiliario y Equipo Educativo y Recreativo	0	0	0	0	0	0
e3) Equipo e Instrumental Médico y de Laboratorio	0	0	0	0	0	0
e4) Vehículos y Equipo de Transporte	0	0	0	0	0	0
e5) Equipo de Defensa y Seguridad	0	0	0	0	0	0
e6) Maquinaria, Otros Equipos y Herramientas	17,427	0	17,427	0	0	17,427
e7) Activos Biológicos	0	0	0	0	0	0
e8) Bienes Inmuebles	0	0	0	0	0	0
e9) Activos Intangibles	0	0	0	0	0	0
F. Inversión Pública (F=f1+f2+f3)	26,496,574	0	26,496,574	0	0	26,496,574
f1) Obra Pública en Bienes de Dominio Público	0	0	0	0	0	0
f2) Obra Pública en Bienes Propios	26,496,574	0	26,496,574	0	0	26,496,574
f3) Proyectos Productivos y Acciones de Fomento	0	0	0	0	0	0
G. Inversiones Financieras y Otras Provisiones (G=g1+g2+g3+g4+g5+g6+g7)	0	0	0	0	0	0
g1) Inversiones Para el Fomento de Actividades Productivas	0	0	0	0	0	0
g2) Acciones y Participaciones de Capital	0	0	0	0	0	0
g3) Compra de Títulos y Valores	0	0	0	0	0	0
g4) Concesión de Préstamos	0	0	0	0	0	0
g5) Inversiones en Fideicomisos, Mandatos y Otros Análogos	0	0	0	0	0	0
g6) Fideicomiso de Desastres Naturales (Informativo)	0	0	0	0	0	0
g7) Otras Inversiones Financieras	0	0	0	0	0	0
g8) Provisiones para Contingencias y Otras Erogaciones Especiales	0	0	0	0	0	0
H. Participaciones y Aportaciones (H=h1+h2+h3)	0	0	0	0	0	0
h1) Participaciones	0	0	0	0	0	0
h2) Aportaciones	0	0	0	0	0	0
h3) Convenios	0	0	0	0	0	0
I. Deuda Pública (I=i1+i2+i3+i4+i5+i6+i7)	0	0	0	0	0	0
i1) Amortización de la Deuda Pública	0	0	0	0	0	0
i2) Intereses de la Deuda Pública	0	0	0	0	0	0
i3) Comisiones de la Deuda Pública	0	0	0	0	0	0
i4) Gastos de la Deuda Pública	0	0	0	0	0	0
i5) Costo por Coberturas	0	0	0	0	0	0
i6) Apoyos Financieros	0	0	0	0	0	0
i7) Adeudos de Ejercicios Fiscales Anteriores (ADEFAS)	0	0	0	0	0	0

MUNICIPIO DE HUALAHUISES (a)						
Estado Analítico del Ejercicio del Presupuesto de Egresos Detallado - LDF						
Clasificación por Objeto del Gasto (Capítulo y Concepto)						
Del 1 de Enero al 31 de Marzo de 2024 (b)						
(PESOS)						
Concepto (c)	Egresos					Subejercicio (e)
	Aprobado (d)	Ampliaciones/ (Reducciones)	Modificado	Devengado	Pagado	
II. Gasto Etiquetado (II=A+B+C+D+E+F+G+H+I)	0	0	0	0	0	0
A. Servicios Personales (A=a1+a2+a3+a4+a5+a6+a7)	0	0	0	0	0	0
a1) Remuneraciones al Personal de Carácter Permanente			0	0	0	0
a2) Remuneraciones al Personal de Carácter Transitorio			0	0	0	0
a3) Remuneraciones Adicionales y Especiales			0	0	0	0
a4) Seguridad Social			0	0	0	0
a5) Otras Prestaciones Sociales y Económicas			0	0	0	0
a6) Previsiones			0	0	0	0
a7) Pago de Estímulos a Servidores Públicos			0	0	0	0
B. Materiales y Suministros (B=b1+b2+b3+b4+b5+b6+b7+b8+b9)	0	0	0	0	0	0
b1) Materiales de Administración, Emisión de Documentos y Artículos Oficiales			0	0	0	0
b2) Alimentos y Utensilios			0	0	0	0
b3) Materias Primas y Materiales de Producción y Comercialización			0	0	0	0
b4) Materiales y Artículos de Construcción y de Reparación			0	0	0	0
b5) Productos Químicos, Farmacéuticos y de Laboratorio			0	0	0	0
b6) Combustibles, Lubricantes y Aditivos			0	0	0	0
b7) Vestuario, Blancos, Prendas de Protección y Artículos Deportivos			0	0	0	0
b8) Materiales y Suministros Para Seguridad			0	0	0	0
b9) Herramientas, Refacciones y Accesorios Menores			0	0	0	0
C. Servicios Generales (C=c1+c2+c3+c4+c5+c6+c7+c8+c9)	0	0	0	0	0	0
c1) Servicios Básicos			0	0	0	0
c2) Servicios de Arrendamiento			0	0	0	0
c3) Servicios Profesionales, Científicos, Técnicos y Otros Servicios			0	0	0	0
c4) Servicios Financieros, Bancarios y Comerciales			0	0	0	0
c5) Servicios de Instalación, Reparación, Mantenimiento y Conservación			0	0	0	0
c6) Servicios de Comunicación Social y Publicidad			0	0	0	0
c7) Servicios de Traslado y Viáticos			0	0	0	0
c8) Servicios Oficiales			0	0	0	0
c9) Otros Servicios Generales			0	0	0	0
D. Transferencias, Asignaciones, Subsidios y Otras Ayudas (D=d1+d2+d3+d4+d5+d6+d7+d8+d9)	0	0	0	0	0	0
d1) Transferencias Internas y Asignaciones al Sector Público			0	0	0	0
d2) Transferencias al Resto del Sector Público			0	0	0	0
d3) Subsidios y Subvenciones			0	0	0	0
d4) Ayudas Sociales			0	0	0	0
d5) Pensiones y Jubilaciones			0	0	0	0
d6) Transferencias a Fideicomisos, Mandatos y Otros Análogos			0	0	0	0
d7) Transferencias a la Seguridad Social			0	0	0	0
d8) Donativos			0	0	0	0
d9) Transferencias al Exterior			0	0	0	0
E. Bienes Muebles, Inmuebles e Intangibles (E=e1+e2+e3+e4+e5+e6+e7+e8+e9)	0	0	0	0	0	0
e1) Mobiliario y Equipo de Administración			0	0	0	0
e2) Mobiliario y Equipo Educativo y Recreativo			0	0	0	0
e3) Equipo e Instrumental Médico y de Laboratorio			0	0	0	0
e4) Vehículos y Equipo de Transporte			0	0	0	0
e5) Equipo de Defensa y Seguridad			0	0	0	0
e6) Maquinaria, Otros Equipos y Herramientas			0	0	0	0
e7) Activos Biológicos			0	0	0	0
e8) Bienes Inmuebles			0	0	0	0
e9) Activos Intangibles			0	0	0	0
F. Inversión Pública (F=f1+f2+f3)	0	0	0	0	0	0
f1) Obra Pública en Bienes de Dominio Público			0	0	0	0
f2) Obra Pública en Bienes Propios			0	0	0	0
f3) Proyectos Productivos y Acciones de Fomento			0	0	0	0
G. Inversiones Financieras y Otras Provisiones (G=g1+g2+g3+g4+g5+g6+g7)	0	0	0	0	0	0
g1) Inversiones Para el Fomento de Actividades Productivas			0	0	0	0
g2) Acciones y Participaciones de Capital			0	0	0	0
g3) Compra de Títulos y Valores			0	0	0	0
g4) Cesión de Prestamos			0	0	0	0
g5) Inversiones en Fideicomisos, Mandatos y Otros Análogos			0	0	0	0
Fideicomiso de Desastres Naturales (Informativo)			0	0	0	0
g6) Otras Inversiones Financieras			0	0	0	0
g7) Provisiones para Contingencias y Otras Erogaciones Especiales			0	0	0	0
H. Participaciones y Aportaciones (H=h1+h2+h3)	0	0	0	0	0	0
h1) Participaciones			0	0	0	0
h2) Aportaciones			0	0	0	0
h3) Convenios			0	0	0	0
I. Deuda Pública (I=i1+i2+i3+i4+i5+i6+i7)	0	0	0	0	0	0
i1) Amortización de la Deuda Pública			0	0	0	0
i2) Intereses de la Deuda Pública			0	0	0	0
i3) Comisiones de la Deuda Pública			0	0	0	0
i4) Gastos de la Deuda Pública			0	0	0	0
i5) Costo por Coberturas			0	0	0	0
i6) Apoyos Financieros			0	0	0	0
i7) Adeudos de Ejercicios Fiscales Anteriores (ADEFAS)			0	0	0	0
III. Total de Egresos (III = I + II)	98,782,465	34	98,782,499	16,876,324	16,876,324	81,906,175

MUNICIPIO DE HUALAHUISES (a) Estado Analítico del Ejercicio del Presupuesto de Egresos Detallado - LDF Clasificación Administrativa Del 1 de Enero al 31 de Marzo de 2024 (b) (PESOS)						
Concepto (c)	Egresos					Subejercicio (e)
	Aprobado (d)	Amplaciones/ (Reducciones)	Modificado	Devengado	Pagado	
I. Gasto No Etiquetado (I=A+B+C+D+E+F+G+H)	98,782,465	34	98,782,499	16,876,324	16,876,324	81,906,175
Hualahuises	98,782,465	34	98,782,499	16,876,324	16,876,324	81,906,175
						0
						0
						0
						0
						0
						0
						0
						0
						0
						0
						0
						0
						0
						0
						0
						0
						0
						0
						0
						0
						0
						0
						0
						0
						0
						0
						0
						0
II. Gasto Etiquetado (II=A+B+C+D+E+F+G+H)	0	0	0	0	0	0
Hualahuises	0	0	0	0	0	0
						0
						0
						0
						0
						0
						0
						0
						0
						0
						0
						0
						0
						0
						0
						0
						0
						0
						0
						0
						0
						0
						0
III. Total de Egresos (III = I + II)	98,782,465	34	98,782,499	16,876,324	16,876,324	81,906,175

MUNICIPIO DE HUALAHUISES (a)
Estado Analítico del Ejercicio del Presupuesto de Egresos Detallado - LDF
Clasificación Funcional (Finalidad y Función)
Del 1 de Enero al 31 de Marzo de 2024 (b)
(PESOS)

Concepto (c)	Egresos					Subejercicio (e)
	Aprobado (d)	Ampliaciones/Reducciones	Modificado	Devengado	Pagado	
I. Gasto No Etiquetado (I=A+B+C+D)	98,782,465	34	98,782,499	16,876,324	16,876,324	81,906,175
A. Gobierno (A=a1+a2+a3+a4+a5+a6+a7+a8)	98,782,465	34	98,782,499	16,876,324	16,876,324	81,906,175
a1) Legislación			0			0
a2) Justicia			0			0
a3) Coordinación de la Política de Gobierno			0			0
a4) Relaciones Exteriores			0			0
a5) Asuntos Financieros y Hacendarios			0			0
a6) Seguridad Nacional			0			0
a7) Asuntos de Orden Público y de Seguridad Interior	98,782,465	34	98,782,499	16,876,324	16,876,324	81,906,175
a8) Otros Servicios Generales			0			0
B. Desarrollo Social (B=b1+b2+b3+b4+b5+b6+b7)	0	0	0	0	0	0
b1) Protección Ambiental			0			0
b2) Vivienda y Servicios a la Comunidad			0			0
b3) Salud			0			0
b4) Recreación, Cultura y Otras Manifestaciones Sociales			0			0
b5) Educación			0			0
b6) Protección Social			0			0
b7) Otros Asuntos Sociales			0			0
C. Desarrollo Económico (C=c1+c2+c3+c4+c5+c6+c7+c8+c9)	0	0	0	0	0	0
c1) Asuntos Económicos, Comerciales y Laborales en General			0			0
c2) Agropecuaria, Silvicultura, Pesca y Caza			0			0
c3) Combustibles y Energía			0			0
c4) Minería, Manufacturas y Construcción			0			0
c5) Transporte			0			0
c6) Comunicaciones			0			0
c7) Turismo			0			0
c8) Ciencia, Tecnología e Innovación			0			0
c9) Otras Industrias y Otros Asuntos Económicos			0			0
D. Otras No Clasificadas en Funciones Anteriores (D=d1+d2+d3+d4)	0	0	0	0	0	0
d1) Transacciones de la Deuda Pública / Costo Financiero de la Deuda			0			0
d2) Transferencias, Participaciones y Aportaciones Entre Diferentes Niveles y Ordenes de Gobierno			0			0
d3) Saneamiento del Sistema Financiero			0			0
d4) Adeudos de Ejercicios Fiscales Anteriores			0			0
II. Gasto Etiquetado (II=A+B+C+D)	0	0	0	0	0	0
A. Gobierno (A=a1+a2+a3+a4+a5+a6+a7+a8)	0	0	0	0	0	0
a1) Legislación			0			0
a2) Justicia			0			0
a3) Coordinación de la Política de Gobierno			0			0
a4) Relaciones Exteriores			0			0
a5) Asuntos Financieros y Hacendarios			0			0
a6) Seguridad Nacional			0			0
a7) Asuntos de Orden Público y de Seguridad Interior			0			0
a8) Otros Servicios Generales			0			0
B. Desarrollo Social (B=b1+b2+b3+b4+b5+b6+b7)	0	0	0	0	0	0
b1) Protección Ambiental			0			0
b2) Vivienda y Servicios a la Comunidad			0			0
b3) Salud			0			0
b4) Recreación, Cultura y Otras Manifestaciones Sociales			0			0
b5) Educación			0			0
b6) Protección Social			0			0
b7) Otros Asuntos Sociales			0			0
C. Desarrollo Económico (C=c1+c2+c3+c4+c5+c6+c7+c8+c9)	0	0	0	0	0	0
c1) Asuntos Económicos, Comerciales y Laborales en General			0			0
c2) Agropecuaria, Silvicultura, Pesca y Caza			0			0
c3) Combustibles y Energía			0			0
c4) Minería, Manufacturas y Construcción			0			0
c5) Transporte			0			0
c6) Comunicaciones			0			0
c7) Turismo			0			0
c8) Ciencia, Tecnología e Innovación			0			0
c9) Otras Industrias y Otros Asuntos Económicos			0			0
D. Otras No Clasificadas en Funciones Anteriores (D=d1+d2+d3+d4)	0	0	0	0	0	0
d1) Transacciones de la Deuda Pública / Costo Financiero de la Deuda			0			0
d2) Transferencias, Participaciones y Aportaciones Entre Diferentes Niveles y Ordenes de Gobierno			0			0
d3) Saneamiento del Sistema Financiero			0			0
d4) Adeudos de Ejercicios Fiscales Anteriores			0			0
III. Total de Egresos (III = I + II)	98,782,465	34	98,782,499	16,876,324	16,876,324	81,906,175

MUNICIPIO DE HUALAHUISES (a)
Estado Analítico del Ejercicio del Presupuesto de Egresos Detallado - LDF
Clasificación de Servicios Personales por Categoría
Del 1 de Enero al 31 de Marzo de 2024 (b)
(PESOS)

Concepto (c)	Egresos					Subejercicio (e)
	Aprobado (d)	Ampliaciones/ (Reducciones)	Modificado	Devengado	Pagado	
I. Gasto No Etiquetado (I=A+B+C+D+E+F)	25,591,055	1	25,591,056	4,684,779	4,684,779	20,906,277
A. Personal Administrativo y de Servicio Público	25,591,055	1	25,591,056	4,684,779	4,684,779	20,906,277
B. Magisterio			0			0
C. Servicios de Salud (C=c1+c2)	0	0	0	0	0	0
c1) Personal Administrativo			0			0
c2) Personal Médico, Paramédico y afín			0			0
D. Seguridad Pública			0			0
E. Gastos asociados a la implementación de nuevas leyes federales o reformas a las mismas (E = e1 + e2)	0	0	0	0	0	0
e1) Nombre del Programa o Ley 1			0			0
e2) Nombre del Programa o Ley 2			0			0
F. Sentencias laborales definitivas			0			0
II. Gasto Etiquetado (II=A+B+C+D+E+F)	0	0	0	0	0	0
A. Personal Administrativo y de Servicio Público			0			0
B. Magisterio			0			0
C. Servicios de Salud (C=c1+c2)	0	0	0	0	0	0
c1) Personal Administrativo			0			0
c2) Personal Médico, Paramédico y afín			0			0
D. Seguridad Pública			0			0
E. Gastos asociados a la implementación de nuevas leyes federales o reformas a las mismas (E = e1 + e2)	0	0	0	0	0	0
e1) Nombre del Programa o Ley 1			0			0
e2) Nombre del Programa o Ley 2			0			0
F. Sentencias laborales definitivas			0			0
III. Total del Gasto en Servicios Personales (III = I + II)	25,591,055	1	25,591,056	4,684,779	4,684,779	20,906,277